

Fiche Stats

Résultats définitifs du Diplôme National du Brevet (DNB) Session 2025

➤ **38 208 admis en 2025 après 37 541 admis en 2024.**

Avec 44 304 candidats présents et 38 208 candidats admis, le taux de réussite au DNB s'établit à 86,2% lors de la session 2025, contre 86,3% un an plus tôt, soit une diminution de -0,1 point.

En série générale, le taux de réussite atteint 87,1% après 87,3% en 2024, soit une baisse de -0,2 point.

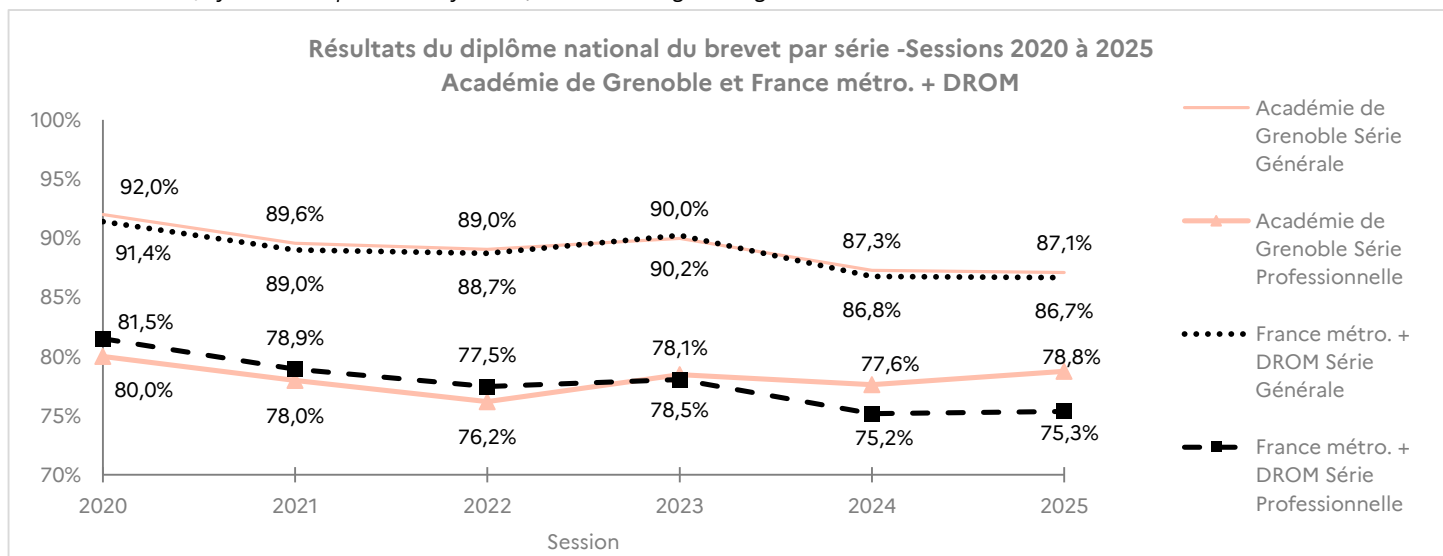
En série professionnelle, le taux de réussite augmente de +1,2 point pour s'établir à 78,8% à la session 2025 contre 77,6% à la session 2024.

Les évolutions académiques suivent les tendances nationales : une diminution de -0,1 point du taux de réussite en série générale et une hausse de +0,1 point en série professionnelle en 2025 par rapport à la session 2024. Les taux de réussite académiques demeurent supérieurs aux taux nationaux, de 0,4 point en série générale et de 3,5 points en série professionnelle.

Résultats du diplôme national du brevet par série - Sessions 2020 à 2025

		Session 2025				Session 2024	Session 2023	Session 2022	Session 2021	Session 2020
		Inscrits	Présents	Admis	Taux Réussite	Taux Réussite	Taux Réussite	Taux Réussite	Taux Réussite	Taux Réussite
Académie de Grenoble	Générale	40 291	39 753	34 624	87,1%	87,3%	90,0%	89,0%	89,6%	92,0%
	Professionnelle	4 731	4 551	3 584	78,8%	77,6%	78,5%	76,2%	78,0%	80,0%
	Ensemble des séries	45 022	44 304	38 208	86,2%	86,3%	88,8%	87,7%	88,4%	90,7%
France métropolitaine + DROM	Générale	772 268	761 641	660 073	86,7%	86,8%	90,2%	88,7%	89,0%	91,4%
	Professionnelle	92 682	87 634	66 025	75,3%	75,2%	78,1%	77,5%	78,9%	81,5%
	Ensemble des séries	864 950	849 275	726 098	85,5%	85,6%	89,0%	87,6%	88,1%	90,5%

Source : DEPP-MEN, Systèmes d'information Cyclades ; ministère chargé de l'Agriculture

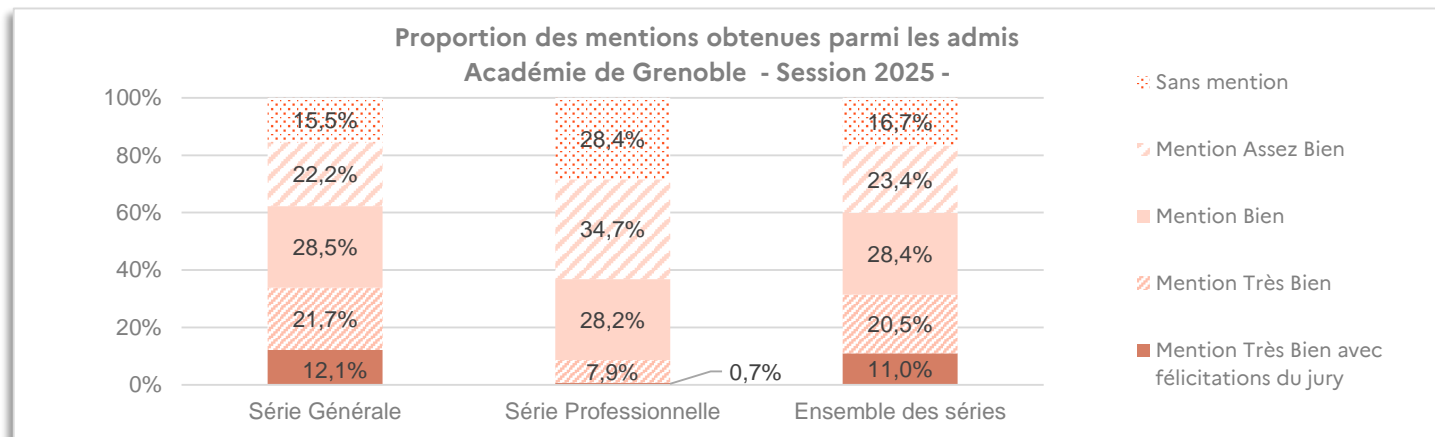


Source : DEPP-MEN, Systèmes d'information Cyclades ; ministère chargé de l'Agriculture

Résultats du diplôme national du brevet par série et mention - Session 2025 - Académie de Grenoble

Série du brevet	Présents	Admis	Mention Très Bien avec félicitations du jury	Mention Très Bien	Mention Bien	Mention Assez Bien	Sans mention	Refusés
Série Générale	39 753	34 624	4 191	7 530	9 852	7 692	5 359	5 129
Série Professionnelle	4 551	3 584	26	284	1 012	1 243	1 019	967
Ensemble des séries	44 304	38 208	4 217	7 814	10 864	8 935	6 378	6 096

Source : DEPP-MEN, Systèmes d'information Cyclades ; ministère chargé de l'Agriculture



Source : DEPP-MEN, Systèmes d'information Cyclades ; ministère chargé de l'Agriculture

Lors de la session 2025, 84,5% des admis obtiennent une mention en série générale (-0,1 point par rapport à la session 2024). En série professionnelle, la proportion des admis avec mention augmente de +3,0 points par rapport à la session 2024 avec 71,5% de lauréats ayant une mention.

En série générale, plus d'un tiers des admis obtiennent la mention « Très bien » (33,8% dont 12,1% avec félicitations du jury), plus d'un quart la mention « Bien » (28,5%) et 22,2% la mention « Assez bien ».

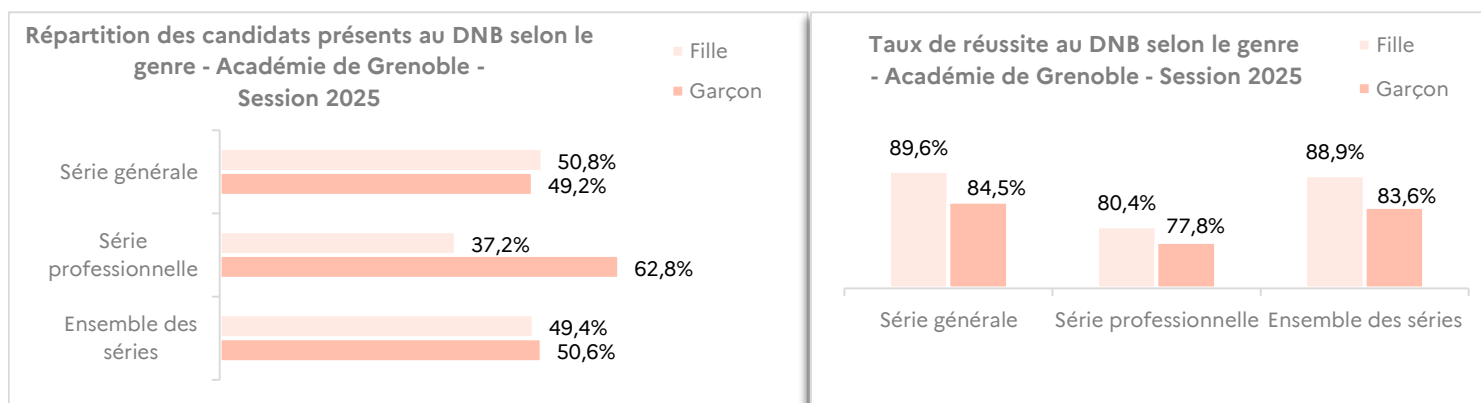
En série professionnelle, 8,6% des admis obtiennent la mention « Très bien » dont 0,7% avec félicitations du jury, plus d'un quart (28,2%) obtient la mention « Bien » et un peu plus d'un tiers la mention « Assez bien » (34,7%).

La proportion d'admis sans mention en série professionnelle reste près de deux fois plus élevée qu'en série générale (28,4% contre 15,5%), alors qu'à l'inverse, les admissions avec mention « Très bien » sont près de quatre fois moins fréquentes (8,8% contre 33,8%).

➤ Un peu moins de la moitié des candidats sont des filles

En 2025, les filles sont un peu moins nombreuses que les garçons à se présenter au DNB sur l'ensemble des séries : 49,4% (+0,4 point par rapport à la session 2024) contre 50,6% de garçons.

Résultats du diplôme national du brevet par série et genre - Session 2025 - Académie de Grenoble



Source : DEPP-MEN, Systèmes d'information Cyclades ; ministère chargé de l'Agriculture

Elles sont plus nombreuses en série générale (50,8%), mais ne représentent qu'un peu plus d'un tiers des candidats présents en série professionnelle (37,2%). Quelle que soit la série, les filles ont une meilleure réussite à l'examen que les garçons : 89,6% en série générale (84,5% pour les garçons) ; 80,4% en série professionnelle (77,8% pour les garçons).

➤ **Les candidats de la série générale sont plus jeunes que ceux de la série professionnelle**

En 2025 93,2% des admis en série générale ont l'âge théorique de passage du DNB, soit 15 ans.

En revanche, en série professionnelle, du fait de parcours plus longs, 26,5% des candidats sont admis à 16 ans ou plus.

Résultats du diplôme national du brevet par série et âge - Session 2025 - Académie de Grenoble

Age*	Série Générale		Série Professionnelle		Ensemble des séries	
	Répartition des admis	Taux de réussite	Répartition des admis	Taux de réussite	Répartition des admis	Taux de réussite
14 ans et moins	3,9%	98,4%	0,2%	87,5%	3,5%	98,3%
15 ans	93,2%	88,2%	73,3%	81,4%	91,3%	87,7%
16 ans et plus	2,9%	55,9%	26,5%	72,1%	5,2%	62,7%
Ensemble des candidats	100,0%	87,1%	100,0%	78,8%	100,0%	86,2%

Source : DEPP-MEN, Systèmes d'information Cyclades ; ministère chargé de l'Agriculture

*Age : âge atteint par le candidat l'année civile de la session 2025 (soit 15 ans pour un candidat né entre 1er janvier et le 31 décembre 2010).

Sur l'ensemble des séries, les candidats les plus jeunes réussissent globalement mieux. 98,3% des candidats en avance sont reçus, contre près de deux tiers (62,7%) parmi les candidats ayant un an de retard ou plus.

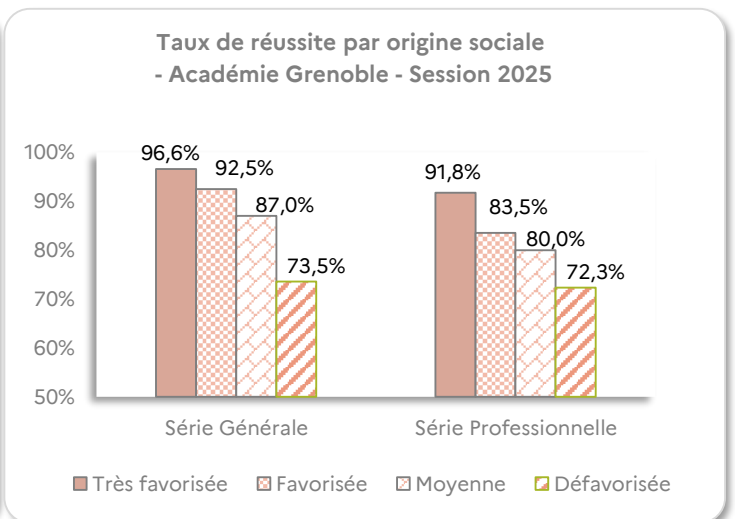
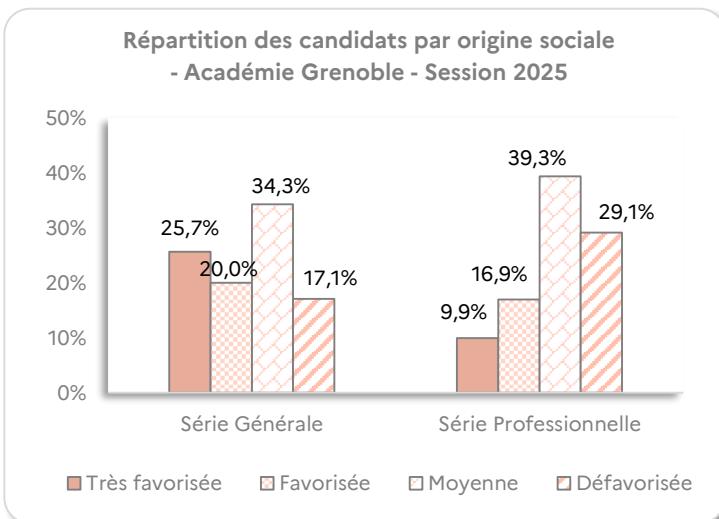
➤ **Les candidats d'origine sociale très favorisée ou favorisée ont une réussite nettement plus élevée**

Quelle que soit la série, les candidats d'origine sociale très favorisée réussissent mieux que les autres candidats. Sur l'ensemble des séries, l'écart de réussite entre les candidats les plus favorisés et les candidats défavorisés est de 23,0 points.

Résultats du diplôme national du brevet par série et origine sociale - Session 2025 - Académie de Grenoble

Origines sociale	Série Générale		Série Professionnelle		Ensemble des séries	
	Répartition des admis	Taux de réussite	Répartition des admis	Taux de réussite	Répartition des admis	Taux de réussite
Très favorisée	25,7%	96,6%	9,9%	91,8%	24,2%	96,4%
Favorisée	20,0%	92,5%	16,9%	83,5%	19,7%	91,7%
Moyenne	34,3%	87,0%	39,3%	80,0%	34,7%	86,2%
Défavorisée	17,1%	73,5%	29,1%	72,3%	18,2%	73,4%
Non renseignée	3,0%	74,4%	4,7%	72,7%	3,2%	74,2%
Total général	100,0%	87,1%	100,0%	78,8%	100,0%	86,2%

Source : DEPP-MEN, Systèmes d'information Cyclades ; ministère chargé de l'Agriculture



Source : DEPP-MEN, Systèmes d'information Cyclades ; ministère chargé de l'Agriculture

CHAMP ET DEFINITION :

DNB : Diplôme national sanctionnant la formation secondaire au terme des classes de troisième, et attestant de la maîtrise des sept compétences du socle commun de connaissances et de compétences. Il est attribué sur la base des notes obtenues à un examen et des résultats issus du contrôle continu en classe de troisième.

Champ : Tous les candidats présents à l'examen du DNB en 2025. Tous les statuts des candidats sont pris en compte, qu'ils soient scolaires, en formation continue, en formation à distance ou candidats individuels.

Taux de réussite : Il est calculé en rapportant le nombre d'admis au nombre de candidats présents. Les candidats peuvent être élèves, apprentis, en formation continue ou en enseignement à distance, dans un établissement public ou privé, ou encore se présenter en candidat libre.


Présent : Est considéré comme présent à l'examen tout candidat qui a participé à au moins une épreuve finale.

L'origine sociale est construite à partir des professions et catégories socio-professionnelles :

- **Très favorisée** : chefs d'entreprise de dix salariés ou plus, cadres et professions intellectuelles supérieures, professeurs des écoles et instituteurs ;
- **Favorisée** : professions intermédiaires (sauf professeurs des écoles et instituteurs), retraités cadres et des professions intermédiaires ;
- **Moyenne** : agriculteurs exploitants, artisans et commerçants (et retraités correspondants), employés ;
- **Défavorisée** : ouvriers, retraités ouvriers et employés, inactifs (chômeurs n'ayant jamais travaillé, personnes sans activité professionnelle).

L'âge est défini par la différence de millésime entre l'année d'observation et l'année de naissance, quelle que soit la date d'anniversaire. Pour la session 2025, un candidat âgé de 15 ans est, par définition, né en 2010. Son âge réel à la session de juin peut aller de 14 ans et demi, s'il est né en décembre 2010, à 15 ans et demi, s'il est né en janvier 2010. En théorie, les candidats passent le DNB l'année de leurs 15 ans.

Pour en savoir plus : - Notes d'information DEPP n°26.04 « Résultats définitifs de la session 2025 du diplôme national du brevet (DNB) ».

 ACADÉMIE DE GRENOBLE <i>Liberté Égalité Fraternité</i>	SIASEPP Service interacadémique de la statistique, de l'évaluation, de la prospective et de la performance	SIASEPP SPS de Grenoble
	SPS Service Prospective et Statistique de Grenoble	Auteure : Isabel MENDES Réf chrono : n°2026-33
Contact : 04.76.74.75.48		Mail : siasepp-sps@ac-grenoble.fr
Site web académique : https://www1.ac-grenoble.fr/article/publications-statistiques-de-l-academie-de-grenoble-121436		