

## Fiche Stats

N°1

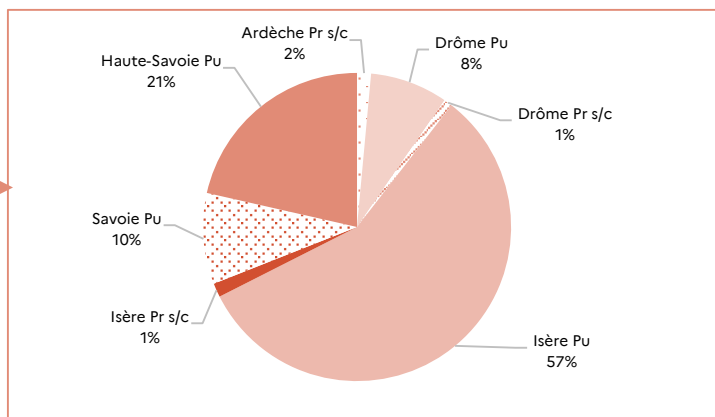
# Les classes préparatoires aux grandes écoles dans les établissements publics et privés sous-contrat Année scolaire 2025-2026

À la rentrée 2025, les classes préparatoires aux grandes écoles (CPGE) de l'académie de Grenoble comptabilisent 2 942 élèves inscrits dans les établissements publics et privés sous contrat, tous ministères confondus. Les effectifs augmentent de 35 élèves par rapport à la rentrée 2024, soit +1,2 %. Les évolutions départementales sont contrastées : l'Isère (+17 élèves), la Savoie (+27 élèves) et la Haute-Savoie (+10 élèves) enregistrent une hausse, tandis que l'Ardèche (-13 élèves) et la Drôme (-6 élèves) connaissent une baisse des effectifs. A la rentrée 2025, l'académie compte 43 divisions de 1ère année et 46 divisions de 2ème année.

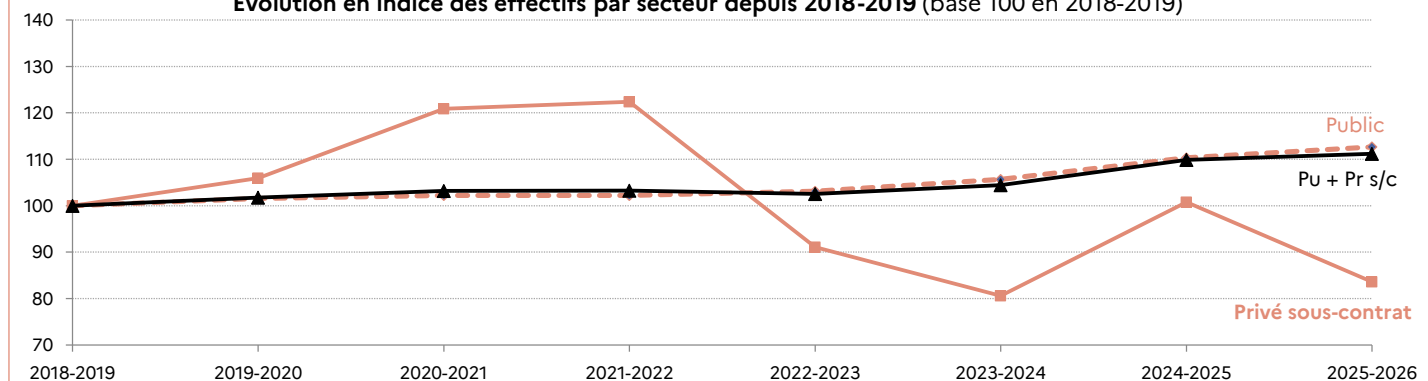
Département	CPGE 1	CPGE 2	Total 2025-2026	Rappel 2024-2025	Ecart	Ecart en %
Ardèche	18	25	43	56	-13	-23,2%
Drôme	137	129	266	272	-6	-2,2%
Isère	879	842	1 721	1704	17	1,0%
Savoie	154	127	281	254	27	10,6%
Haute-Savoie	329	302	631	621	10	1,6%
Académie	1 517	1 425	2 942	2 907	35	1,2%

Dans l'académie de Grenoble, 96% des élèves de CPGE sont scolarisés dans un lycée public, dont 5 % dans un lycée rattaché au ministère de la défense.

Répartition départementale des effectifs par secteur :  
- Public (Pu) et  
- Privé sous-contrat (Pr s/c)



Evolution en indice des effectifs par secteur depuis 2018-2019 (base 100 en 2018-2019)

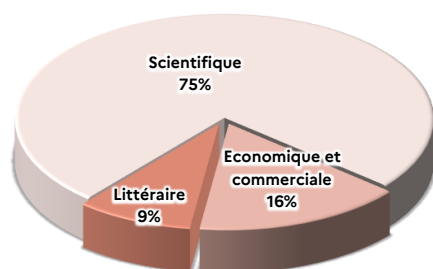


## Effectifs d'élèves par filière, par secteur et par département - Année scolaire 2025-2026

Les classes préparatoires aux grandes écoles sont implantées dans les cinq départements de l'académie. Cependant, l'ensemble des filières est proposé uniquement en Isère et en Haute-Savoie. Les 69 élèves inscrits en classes préparatoires aux études supérieures (CLPES) sont comptabilisés dans les effectifs des CPGE scientifiques. Leur répartition est la suivante : 28 élèves au lycée Camille Vernet à Valence, 24 élèves au LPO Emmanuel Mounier à Grenoble et 17 élèves au lycée militaire des Pupilles de l'air à Saint-Ismier.

Filière	Secteur	Ardèche	Drôme	Isère	Savoie	Haute-Savoie	Académie
Economique et commerciale	Public MEN*		50	215		140	405
	Privé sous contrat MEN*		26	43			69
<b>Total Economique et commerciale</b>			<b>76</b>	<b>258</b>		<b>140</b>	<b>474</b>
Littéraire	Public MEN*			201		64	265
<b>Total Littéraire</b>				<b>201</b>		<b>64</b>	<b>265</b>
Scientifique et CLPES	Public MEN*		190	1 113	281	427	2 011
	Public autre ministère			149			149
	Privé sous contrat MEN*	43					43
<b>Total Scientifique</b>		<b>43</b>	<b>190</b>	<b>1 262</b>	<b>281</b>	<b>427</b>	<b>2 203</b>
Total toutes filières	Public MEN*	-	240	1 529	281	631	2 681
	Public autre ministère	-	-	149	-	-	149
	Privé sous contrat MEN*	43	26	43	-	-	112
<b>Total général</b>		<b>43</b>	<b>266</b>	<b>1 721</b>	<b>281</b>	<b>631</b>	<b>2 942</b>

(\*) MEN : ministère de l'éducation nationale



## Origines des élèves inscrits en 1ère année de CPGE dans l'académie

En raison de sa spécificité et de son ministère de tutelle, le lycée militaire des Pupilles de l'air de Saint-Ismier accueille des élèves originaires de l'ensemble de la France. Les 79 élèves de première année de cet établissement sont exclus de l'analyse présentée ci-dessous.

		Académie d'origine					Effectifs élèves
		Grenoble	Clermont-Ferrand	Lyon	Total AURA	Autres*	
Public	CPGE Economique et Commerciale	76,4%	0,5%	5,2%	<b>82,1%</b>	17,9%	212
	CPGE Littéraire	84,0%	0,0%	5,3%	<b>89,3%</b>	10,7%	131
	CPGE Scientifique et CLPES	74,1%	0,6%	12,7%	<b>87,4%</b>	12,6%	1 045
<b>Total Public</b>		<b>75,4%</b>	<b>0,5%</b>	<b>10,9%</b>	<b>86,7%</b>	<b>13,3%</b>	<b>1 388</b>
Privé sous contrat	CPGE Economique et Commerciale	87,5%	0,0%	3,1%	<b>90,6%</b>	9,4%	32
	CPGE Scientifique et CLPES	55,6%	5,6%	22,2%	<b>83,3%</b>	16,7%	18
<b>Total Privé sous contrat</b>		<b>76,0%</b>	<b>2,0%</b>	<b>10,0%</b>	<b>88,0%</b>	<b>12,0%</b>	<b>50</b>
Public + Privé sous contrat	CPGE Economique et Commerciale	77,9%	0,4%	4,9%	<b>83,2%</b>	16,8%	244
	CPGE Littéraire	84,0%	0,0%	5,3%	<b>89,3%</b>	10,7%	131
	CPGE Scientifique et CLPES	73,8%	0,7%	12,9%	<b>87,3%</b>	12,7%	1 063
<b>Total Public + Privé sous contrat</b>		<b>75,4%</b>	<b>0,6%</b>	<b>10,8%</b>	<b>86,8%</b>	<b>13,2%</b>	<b>1 438</b>

\* autres académies et élèves arrivant de l'étranger.

Pour l'ensemble des filières, 75% des élèves sont originaires de l'académie de Grenoble.

Les filières littéraires regroupent la plus forte proportion d'élèves issus de l'académie de Grenoble (soit 84%).

Parmi les élèves hors académie de Grenoble, les filières scientifiques accueillent la part la plus importante d'élèves provenant de l'académie de Lyon (soit 12,9 %).

## Formation d'origine

À la rentrée 2025-2026, 95,1% des élèves inscrits en 1<sup>re</sup> année de CPGE sont issus de terminales générales ou technologiques, dont 90,8% provenant de formations générales et 4,3% de formations technologiques.

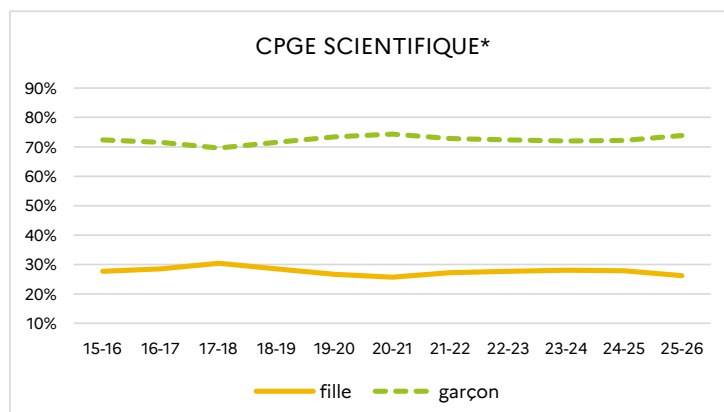
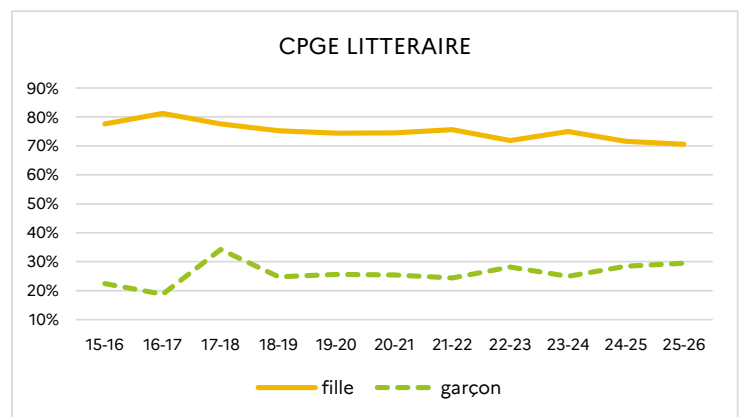
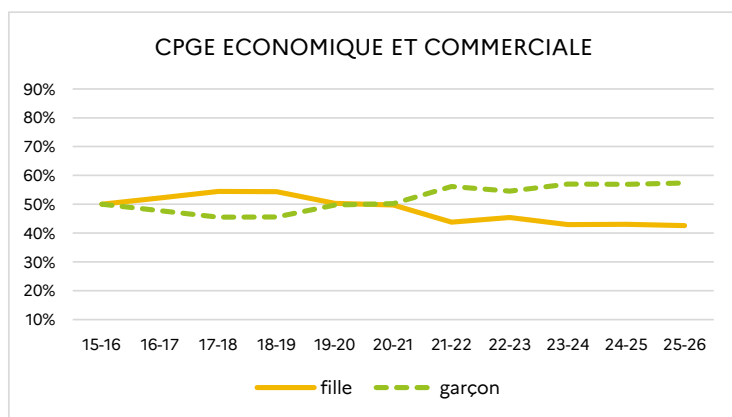
Filière CPGE		Formation d'origine							
		Terminale générale :	Terminale technologique :				Terminale Pro et Autres	CPGE1	Total filières
			Sciences et Technologies ...						
			du Management et de la Gestion	de l'Industrie et du Dvlpt Durable	de la santé et du social	de laboratoire			
Economique et Commerciale	Effectifs	203	29				5	7	244
	<i>poids</i>	83,2%	11,9%				2,0%	2,9%	
Littéraire	Effectifs	125					1	5	131
	<i>poids</i>	95,4%					0,8%	3,8%	
Scientifique et CLPES	Effectifs	1 049		34	1	1	28	29	1 142
	<i>poids</i>	91,9%		3,0%	0,1%	0,1%	2,5%	2,5%	
Ensemble des filières	Effectifs	1 377	29	34	1	1	34	41	1 517
	<i>poids</i>	90,8%	1,9%	2,2%	0,1%	0,1%	2,2%	2,7%	

## Répartition des élèves de CPGE par filière, année de formation et sexe

Filière CPGE	1ère année		2ème année		Total 2025-2026		% filles en 2015-2016
	Total	dont filles	Total	dont filles	Total	dont filles	
Economique et Commerciale	244	43,0%	230	42,2%	474	42,6%	50,0%
Littéraire	131	71,8%	134	69,4%	265	70,6%	77,6%
Scientifique	1 073	26,1%	1 061	26,2%	2 134	26,1%	27,7%
CLPES	69	59,4%			69	59,4%	
<b>TOTAL CPGE</b>	<b>1 517</b>	<b>34,3%</b>	<b>1 425</b>	<b>32,8%</b>	<b>2 942</b>	<b>33,6%</b>	<b>37,4%</b>

Depuis l'année scolaire 2015-2016, le taux de féminisation de l'ensemble des CPGE a diminué de 3,8 points. Cette baisse est particulièrement marquée dans les filières littéraires (-7 points) et économiques (-7,4 points). Les filières scientifiques enregistrent également un recul, plus modéré, de -1,5 point sur la période.

## Evolution genrée en pourcentage d'élèves scolarisés en CPGE, par filière, depuis 2015



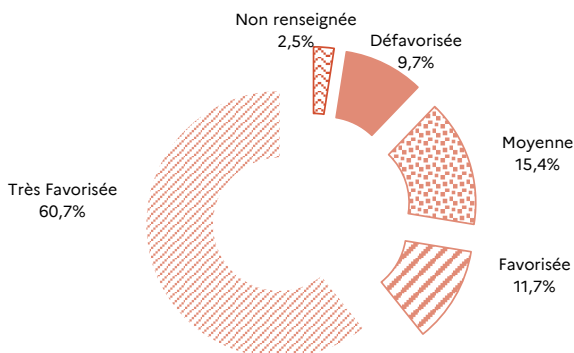
\* hors CLPES (classes prépa aux études supérieures)

## Répartition des élèves de CPGE par origine sociale

Les élèves scolarisés en CPGE sont majoritairement issus de catégories sociales très favorisées (60,7 %). La part des élèves dont le responsable appartient à une catégorie socioprofessionnelle défavorisée s'élève à 9,7 %, en hausse de 0,2 point par rapport à l'année précédente.

PCS par catégorie	Eco. & Commerciale		Littéraire		Scientifique et CLPES		Ensemble des filières	
	Effectifs	poids	Effectifs	poids	Effectifs	poids	Effectifs	poids
Non renseignée	16	3,4%	4	1,5%	53	2,4%	73	2,5%
Défavorisée	49	10,3%	26	9,8%	210	9,5%	285	9,7%
Moyenne	80	16,9%	44	16,6%	330	15,0%	454	15,4%
Favorisée	52	11,0%	39	14,7%	252	11,4%	343	11,7%
Très Favorisée	277	58,4%	152	57,4%	1 358	61,6%	1 787	60,7%

### Répartition des élèves de CPGE selon la PCS du responsable principal\*



\* La PCS prise en compte est celle du père en priorité, puis celle de la mère, ou à défaut celle d'un autre responsable (y compris l'élève lui-même).

### Définitions :


#### - PCS : Professions et Catégories Socioprofessionnelles

=> **Catégorie défavorisée** : ouvrier, retraité employé ou ouvrier, chômeur n'ayant jamais travaillé, personne sans activité professionnelle, élève lui-même

=> **Catégorie moyenne** : agriculteur exploitant, artisan, commerçant et assimilé, empl.civil - agent service fonction publique, policier et militaire, employé administratif d'entreprise, employé de commerce, personne service direct aux particuliers, retraité agriculteur exploitant, commerçant, artisan, chef d'entreprise (moins de 10 salariés).

=> **Catégorie favorisée** : profession intermédiaire santé-travail social, administratif fonction publique, administratif commerce et entreprise, clergé, religieux, technicien, contremaître, agent de maîtrise, retraité cadre et profession intermédiaire.

=> **Catégorie très favorisée** : chef d'entreprise de plus de 10 salariés, profession libérale, cadre de la fonction publique, professeur et assimilé, profession de l'information, arts et spectacle, cadre administratif et commercial d'entreprise, ingénieur, cadre technique d'entreprise, instituteur et assimilé.

 <b>ACADÉMIE DE GRENOBLE</b> <i>Liberté Égalité Fraternité</i>	<b>SIASEPP</b> Service interacadémique de la statistique, de l'évaluation, de la prospective et de la performance	<b>SIASEPP</b> SPS de Grenoble
	<b>SPS</b> Service Prospective et Statistique de Grenoble	Auteure : Céline Chabert Réf chrono : n°2026-19
Contact : 04.76.74.75.48		Mail : siasepp-sps@ac-grenoble.fr
Site web académique : <a href="https://www1.ac-grenoble.fr/article/publications-statistiques-de-l-academie-de-grenoble-121436">https://www1.ac-grenoble.fr/article/publications-statistiques-de-l-academie-de-grenoble-121436</a>		

## Les effectifs et les divisions détaillés par établissement, formation et année d'étude en 2025-2026

Lycées publics du ministère de l'éducation nationale, de la jeunesse et des sports

N° d'étab.	Etablissement	Formation	1ère année		2ème année		Total	
			Effectifs	Divisions	Effectifs	Divisions	Effectifs	Divisions
0260035X	LG CAMILLE VERNET - VALENCE	CLASSE PREPA. ETUDES SUPERIEURES	28	1			28	1
		MP (MATHEMATIQUE ET PHYSIQUE)			28	1	28	1
		MPSI (MATH. PHYS. SC.INGENIEUR)	42	1			42	1
		PC (PHYSIQUE ET CHIMIE)			9	1	9	1
		PCSI (PHYS.CHIMIE SCI.INGENIEUR)	35	1			35	1
		CL. PREPAR. ECON.&COMMERC.GENER. PSI (PHYSIQUE ET SC. INGENIEUR)	22	1	28	1	50	2
<b>Total LG CAMILLE VERNET - VALENCE</b>			<b>127</b>	<b>4</b>	<b>89</b>	<b>4</b>	<b>216</b>	<b>8</b>
0261505V	LPO ALGOUD LAFFEMAS - VALENCE	CPGE ATS INGENIERIE INDUSTRIELLE			24	1	24	1
<b>Total LPO ALGOUD LAFFEMAS - VALENCE</b>					<b>24</b>	<b>1</b>	<b>24</b>	<b>1</b>
0380027Y	LG CHAMPOLLION - GRENOBLE	MP (MATHEMATIQUE ET PHYSIQUE)			78	2	78	2
		MPSI (MATH. PHYS. SC.INGENIEUR)	140	3			140	3
		PC (PHYSIQUE ET CHIMIE)			45	1	45	1
		PCSI (PHYS.CHIMIE SCI.INGENIEUR)	140	3			140	3
		CL. PREPAR. ECON.&COMMERC.GENER.	97	2	85	2	182	4
		MP2I S1 (MATH. PHYS. ING. INFOR.)	46	1			46	1
		BCPST (BIO.CHIM.PHYS.SC TERRE)	84	2	77	2	161	4
		LETTRES 1ERE ANNEE	61	2			61	2
		PSI (PHYSIQUE ET SC. INGENIEUR)			42	1	42	1
		MP * (MATHEMATIQUE ET PHYSIQUE)			42	1	42	1
		PC * (PHYSIQUE ET CHIMIE)			45	1	45	1
		PSI * (PHYSIQUE ET SC. INGENIEUR)			42	1	42	1
		MPI (MATH. PHYSIQ. INFORMATIQUE)			18	1	18	1
		LETTRES ENS ULM 2EME ANNEE			35	1	35	1
LETTRES ENS LYON SC.HUM. 2E ANNEE			33	1	33	1		
MPI * (MATH. PHYS. INFORMATIQUE)			21	1	21	1		
<b>Total LG CHAMPOLLION - GRENOBLE</b>			<b>568</b>	<b>13</b>	<b>563</b>	<b>15</b>	<b>1 131</b>	<b>28</b>
0380029A	LGT LES EAUX CLAIRES - GRENOBLE	CL. PREPAR. ECON.&COMMERC.TECHN.	23	1	10	1	33	2
<b>Total LGT LES EAUX CLAIRES - GRENOBLE</b>			<b>23</b>	<b>1</b>	<b>10</b>	<b>1</b>	<b>33</b>	<b>2</b>
0380032D	LPO EMMANUEL MOUNIER - GRENOBLE	CLASSE PREPA. ETUDES SUPERIEURES	24	1			24	1
		LETTRES ET SCIENCES SOCIALES	38	1	34	1	72	2
<b>Total LPO EMMANUEL MOUNIER - GRENOBLE</b>			<b>62</b>	<b>2</b>	<b>34</b>	<b>1</b>	<b>96</b>	<b>3</b>
0380033E	LPO VAUCANSON - GRENOBLE	PTSI (PHYS.TECHNO.SCI.INGENIEUR)	85	2			85	2
		PT (PHYSIQUE ET TECHNOLOGIE)			45	1	45	1
		PT * (PHYSIQUE ET TECHNOLOGIE)			40	1	40	1
<b>Total LPO VAUCANSON - GRENOBLE</b>			<b>85</b>	<b>2</b>	<b>85</b>	<b>2</b>	<b>170</b>	<b>4</b>
0380092U	LPO FERDINAND BUISSON - VOIRON	PTSI (PHYS.TECHNO.SCI.INGENIEUR)	40	1			40	1
		PT (PHYSIQUE ET TECHNOLOGIE)			36	1	36	1
<b>Total LPO FERDINAND BUISSON - VOIRON</b>			<b>40</b>	<b>1</b>	<b>36</b>	<b>1</b>	<b>76</b>	<b>2</b>
0381603L	LPO ANDRE ARGOUGES - GRENOBLE	CPGE ATS INGENIERIE INDUSTRIELLE			23	1	23	1
<b>Total LPO ANDRE ARGOUGES - GRENOBLE</b>					<b>23</b>	<b>1</b>	<b>23</b>	<b>1</b>
0730013T	LGT VAUGELAS - CHAMBERY	MP (MATHEMATIQUE ET PHYSIQUE)			37	1	37	1
		MPSI (MATH. PHYS. SC.INGENIEUR)	44	1			44	1
		PCSI (PHYS.CHIMIE SCI.INGENIEUR)	44	1			44	1
		PSI (PHYSIQUE ET SC. INGENIEUR)			40	1	40	1
<b>Total LGT VAUGELAS - CHAMBERY</b>			<b>88</b>	<b>2</b>	<b>77</b>	<b>2</b>	<b>165</b>	<b>4</b>
0730016W	LPO MONGE - CHAMBERY	TSI (TECHNO ET SC.INDUSTRIELLES)	66	3	50	2	116	5
<b>Total LPO MONGE - CHAMBERY</b>			<b>66</b>	<b>3</b>	<b>50</b>	<b>2</b>	<b>116</b>	<b>5</b>
0740003B	LG CLAUDE LOUIS BERTHOLLET - ANNECY	MP (MATHEMATIQUE ET PHYSIQUE)			31	1	31	1
		MPSI (MATH. PHYS. SC.INGENIEUR)	70	2			70	2
		PC (PHYSIQUE ET CHIMIE)			38	1	38	1
		PCSI (PHYS.CHIMIE SCI.INGENIEUR)	92	2			92	2
		CL. PREPAR. ECON.&COMMERC.GENER.	70	2	70	2	140	4
		MP2I S1 (MATH. PHYS. ING. INFOR.)	26	1			26	1
		LETTRES 1ERE ANNEE	32	1			32	1
		MP * (MATHEMATIQUE ET PHYSIQUE)			24	1	24	1
		PC * (PHYSIQUE ET CHIMIE)			26	1	26	1
		PSI * (PHYSIQUE ET SC. INGENIEUR)			30	1	30	1
		MPI (MATH. PHYSIQ. INFORMATIQUE)			14	1	14	1
LETTRES ENS LYON SC.HUM. 2E ANNEE			32	1	32	1		
<b>Total LG CLAUDE LOUIS BERTHOLLET - ANNECY</b>			<b>290</b>	<b>8</b>	<b>265</b>	<b>9</b>	<b>555</b>	<b>17</b>
0740006E	LPO LOUIS LACHENAL - ARGONAY	PTSI (PHYS.TECHNO.SCI.INGENIEUR)	39	1			39	1
		PT (PHYSIQUE ET TECHNOLOGIE)			37	1	37	1
<b>Total LPO LOUIS LACHENAL - ARGONAY</b>			<b>39</b>	<b>1</b>	<b>37</b>	<b>1</b>	<b>76</b>	<b>2</b>
<b>Total établissements publics - Ministère de l'éducation nationale</b>			<b>1 388</b>	<b>37</b>	<b>1 293</b>	<b>40</b>	<b>2 681</b>	<b>77</b>

Lycée public du ministère de la défense

N° d'étab.	Etablissement	Formation	1ère année		2ème année		Total	
			Effectifs	Divisions	Effectifs	Divisions	Effectifs	Divisions
0381513N	EMP PUPILLES DE L'AIR - ST ISMIER	CLASSE PREPA. ETUDES SUPERIEURES	17	1			17	1
		MP (MATHEMATIQUE ET PHYSIQUE)			22	1	22	1
		MPSI (MATH. PHYS. SC.INGENIEUR)	30	1			30	1
		PC (PHYSIQUE ET CHIMIE)			17	1	17	1
		PCSI (PHYS.CHIMIE SCI.INGENIEUR)	32	1			32	1
		PSI (PHYSIQUE ET SC. INGENIEUR)			31	1	31	1
<b>Total EMP PUPILLES DE L'AIR - ST ISMIER</b>			<b>79</b>	<b>3</b>	<b>70</b>	<b>3</b>	<b>149</b>	<b>6</b>
<b>Total établissement public - Ministère de la défense</b>			<b>79</b>	<b>3</b>	<b>70</b>	<b>3</b>	<b>149</b>	<b>6</b>

Lycées privés sous contrat du ministère de l'éducation nationale, de la jeunesse et des sports

N° d'étab.	Etablissement	Formation	1ère année		2ème année		Total	
			Effectifs	Divisions	Effectifs	Divisions	Effectifs	Divisions
0071126L	LGT PR SAINT DENIS - ANNONAY	PCSI (PHYS.CHIMIE SCI.INGENIEUR)	18	1			18	1
		PSI (PHYSIQUE ET SC. INGENIEUR)			25	1	25	1
<b>Total LGT PR SAINT DENIS - ANNONAY</b>			<b>18</b>	<b>1</b>	<b>25</b>	<b>1</b>	<b>43</b>	<b>2</b>
0260074P	LT PR MONTPLAISIR - VALENCE	CL. PREPAR. ECON.&COMMERC.TECHN.	10	1	16	1	26	2
		<b>Total LT PR MONTPLAISIR - VALENCE</b>	<b>10</b>	<b>1</b>	<b>16</b>	<b>1</b>	<b>26</b>	<b>2</b>
0383208F	LPO PR PHILIPPINE DUCHESNE - CORENC	CL. PREPAR. ECON.&COMMERC.GENER.	22	1	21	1	43	2
		<b>Total LPO PR PHILIPPINE DUCHESNE - CORENC</b>	<b>22</b>	<b>1</b>	<b>21</b>	<b>1</b>	<b>43</b>	<b>2</b>
<b>Total établissements privés sous contrat - Ministère de l'éducation nationale</b>			<b>50</b>	<b>3</b>	<b>62</b>	<b>3</b>	<b>112</b>	<b>6</b>
<b>Total Académie de Grenoble</b>			<b>1 517</b>	<b>43</b>	<b>1 425</b>	<b>46</b>	<b>2 942</b>	<b>89</b>