

Fiche Stats

Résultats définitifs du Diplôme National du Brevet (DNB)

Session 2024

➤ **37 541 admis en 2024 après 39 067 admis en 2023.**

Avec 43 509 candidats présents et 37 541 candidats admis, le taux de réussite au DNB s'établit à 86,3% lors de la session 2024, contre 88,8% un an plus tôt, soit une diminution de -1,5 point.

En série générale, le taux de réussite atteint 87,3% après 90,0% en 2023, soit une baisse de -2,7 points.

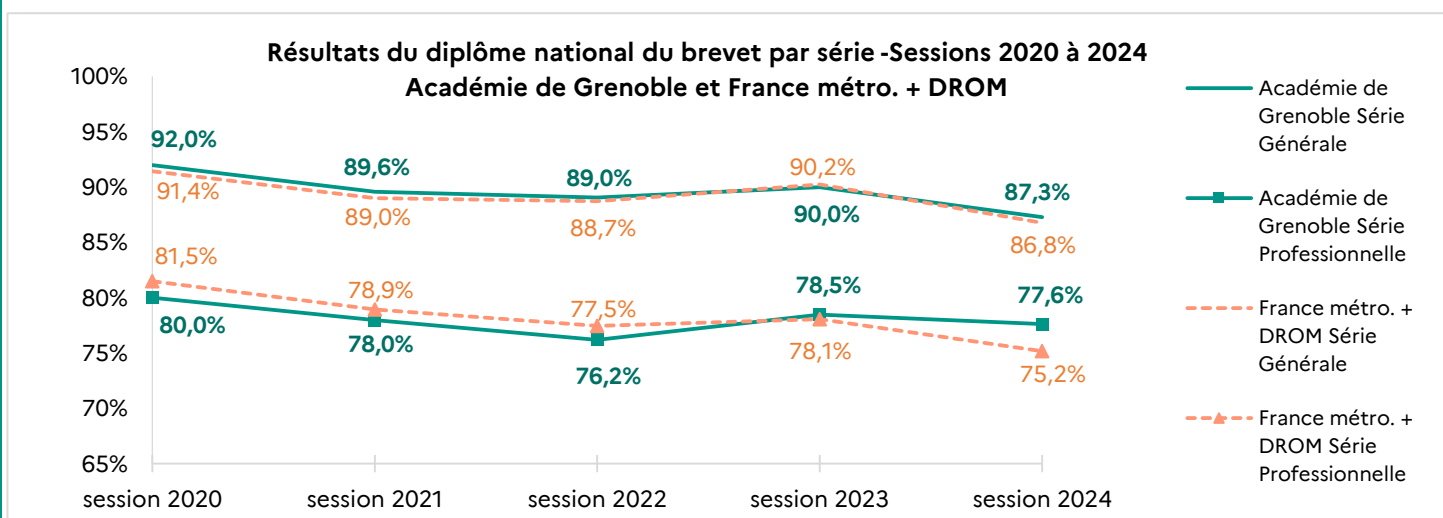
En série professionnelle, le taux de réussite diminue -0,9 point pour s'établir à 77,6% à la session 2024 contre 78,5% à la session 2023.

Les évolutions académiques suivent les tendances nationales : une diminution de -3,4 points du taux de réussite en série générale et de -2,9 points en série professionnelle en 2024 par rapport à la session 2023. Les taux de réussite académiques demeurent ainsi supérieurs aux taux nationaux, de 0,5 point en série générale et de 2,4 points en série professionnelle.

Résultats du diplôme national du brevet par série - Sessions 2020 à 2024

		Session 2024				Session 2023	Session 2022	Session 2021	Session 2020
		Inscrits	Présents	Admis	Taux Réussite	Taux Réussite	Taux Réussite	Taux Réussite	Taux Réussite
Académie de Grenoble	Générale	39 616	39 031	34 066	87,3%	90,0%	89,0%	89,6%	92,0%
	Professionnelle	4 696	4 478	3 475	77,6%	78,5%	76,2%	78,0%	80,0%
	Ensemble des séries	44 312	43 509	37 541	86,3%	88,8%	87,7%	88,4%	90,7%
France métropolitaine + DROM	Générale	768 564	757 439	657 223	86,8%	90,2%	88,7%	89,0%	91,4%
	Professionnelle	89 105	84 006	63 143	75,2%	78,1%	77,5%	78,9%	81,5%
	Ensemble des séries	857 669	841 445	720 366	85,6%	89,0%	87,6%	88,1%	90,5%

Source : DEPP-MENJS, Systèmes d'information Cyclades ; ministère chargé de l'Agriculture

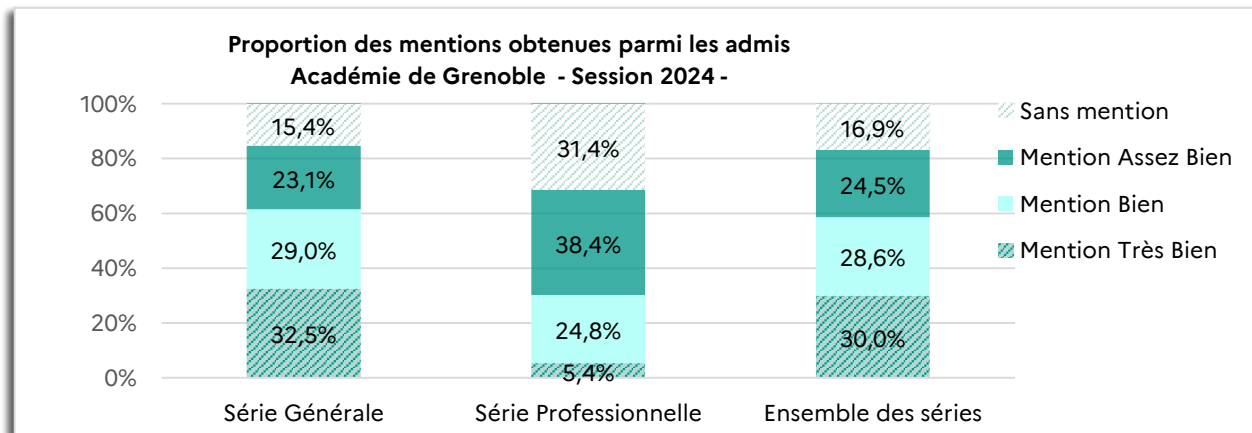


Source : DEPP-MENJS, Systèmes d'information Cyclades ; ministère chargé de l'Agriculture

Résultats du diplôme national du brevet par série et mention - Session 2024 - Académie de Grenoble

Série du brevet	Présents	Admis	Mention Très Bien	Mention Bien	Mention Assez Bien	Sans mention	Refusés
Série Générale	39 031	34 066	11 074	9 892	7 872	5 228	4 965
Série Professionnelle	4 478	3 475	187	861	1 336	1 091	1 003
Ensemble des séries	43 509	37 541	11 261	10 753	9 208	6 319	5 968

Source : DEPP-MENJS, Systèmes d'information Cyclades ; ministère chargé de l'Agriculture



Source : DEPP-MENJS, Systèmes d'information Cyclades ; ministère chargé de l'Agriculture

Lors de la session 2024, 84,6% des admis obtiennent une mention en série générale (+0,2 point par rapport à la session 2023). En série professionnelle, la proportion des admis avec mention augmente également, avec 68,6% de lauréats ayant une mention (+0,9 point par rapport à la session 2023).

En série générale, près d'un tiers des admis obtiennent la mention « Très bien » (32,5%), plus d'un quart la mention « Bien » (29,0%) et 23,1% la mention « Assez bien ».

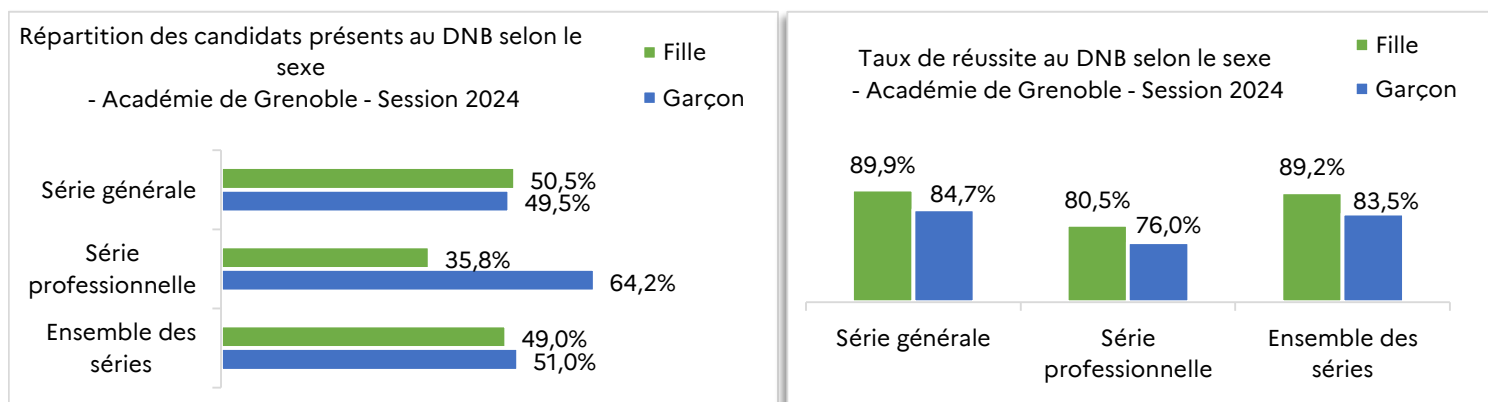
En série professionnelle, 5,4% des admis obtiennent la mention « Très bien », près d'un quart (24,8%) obtient la mention « Bien » et un peu plus d'un tiers la mention « Assez bien » (38,4%). La proportion des mentions les plus élevées reste stable par rapport à la session 2023 (-0,2 point pour les mentions « Très bien » et +0,2 point pour les mentions « Bien »).

La proportion d'admis sans mention en série professionnelle reste près de deux fois plus élevée qu'en série générale (31,4% contre 15,4%), alors qu'à l'inverse, les admissions avec mention très bien sont près de six fois moins fréquentes (5,4% contre 32,5%).

➤ Un peu moins de la moitié des candidats sont des filles

En 2024, les filles sont un peu moins nombreuses que les garçons à se présenter au DNB sur l'ensemble des séries : 49,0% (-0,1 point par rapport à la session 2023) contre 51,0% de garçons.

Résultats du diplôme national du brevet par série et sexe - Session 2024 - Académie de Grenoble



Source : DEPP-MENJS, Systèmes d'information Cyclades ; ministère chargé de l'Agriculture

Elles sont plus nombreuses en série générale (50,5%), mais ne représentent qu'un peu plus d'un tiers des candidats présents en série professionnelle (35,8%). Quelle que soit la série, les filles ont une meilleure réussite à l'examen que les garçons : 89,9% en série générale (84,7% pour les garçons) ; 80,5% en série professionnelle (76,0% pour les garçons).

➤ Les candidats de la série générale sont plus jeunes que ceux de la série professionnelle

En 2024 87,7% des admis en série générale ont l'âge théorique de passage du DNB, soit 15 ans.

En revanche, en série professionnelle, du fait de parcours plus longs, 27,4% des candidats sont admis à 16 ans ou plus.

Résultats du diplôme national du brevet par série et âge - Session 2024 - Académie de Grenoble

Age*	Série Générale		Série Professionnelle		Ensemble des séries	
	Répartition des admis	Taux de réussite	Répartition des admis	Taux de réussite	Répartition des admis	Taux de réussite
14 ans et moins	4,0%	97,8%	0,1%	71,4%	3,6%	97,7%
15 ans	93,2%	88,5%	72,5%	79,4%	91,3%	87,7%
16 ans et plus	2,8%	54,9%	27,4%	73,3%	5,1%	62,7%
Ensemble des candidats	100,0%	87,3%	100,0%	77,6%	100,0%	86,3%

Source : DEPP-MENJS, Systèmes d'information Cyclades ; ministère chargé de l'Agriculture

*Age : âge atteint par le candidat l'année civile de la session 2024 (soit 15 ans pour un candidat né entre 1er janvier et le 31 décembre 2009).

Sur l'ensemble des séries, les candidats les plus jeunes réussissent globalement mieux. 97,7% des candidats en avance sont reçus, contre près de deux tiers (62,7%) parmi les candidats ayant un an de retard ou plus.

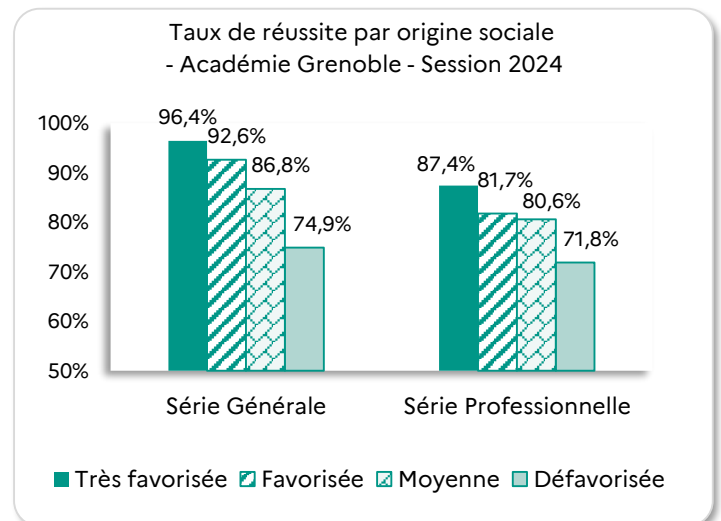
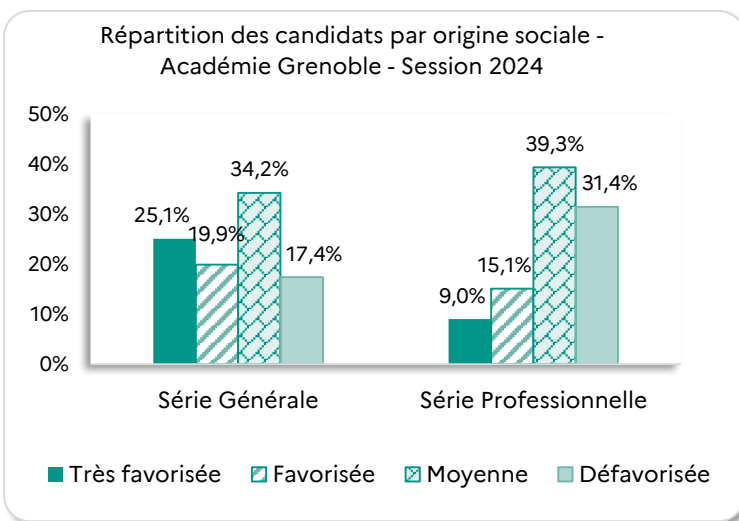
➤ Les candidats d'origine sociale très favorisée ou favorisée ont une réussite nettement plus élevée

Quelle que soit la série, les candidats d'origine sociale très favorisée réussissent mieux que les autres candidats. Sur l'ensemble des séries, l'écart de réussite entre les candidats les plus favorisés et les candidats défavorisés est de 21,7 points.

Résultats du diplôme national du brevet par série et origine sociale - Session 2024 - Académie de Grenoble

Origines sociale	Série Générale		Série Professionnelle		Ensemble des séries	
	Répartition des admis	Taux de réussite	Répartition des admis	Taux de réussite	Répartition des admis	Taux de réussite
Très favorisée	25,1%	96,4%	9,0%	87,4%	23,6%	96,1%
Favorisée	19,9%	92,6%	15,1%	81,7%	19,4%	91,8%
Moyenne	34,2%	86,8%	39,3%	80,6%	34,7%	86,1%
Défavorisée	17,4%	74,9%	31,4%	71,8%	18,7%	74,4%
Non renseignée	3,4%	77,4%	5,2%	68,1%	3,6%	76,1%
Total général	100,0%	87,3%	100,0%	77,6%	100,0%	86,3%

Source : DEPP-MENJS, Systèmes d'information Cyclades ; ministère chargé de l'Agriculture



Source : DEPP-MENJS, Systèmes d'information Cyclades ; ministère chargé de l'Agriculture

CHAMP ET DEFINITION :

DNB : Diplôme national sanctionnant la formation secondaire au terme des classes de troisième, et attestant de la maîtrise des sept compétences du socle commun de connaissances et de compétences. Il est attribué sur la base des notes obtenues à un examen et des résultats issus du contrôle continu en classe de troisième.

Champ : Tous les candidats présents à l'examen du DNB en 2024. Tous les statuts des candidats sont pris en compte, qu'ils soient scolaires, en formation continue, en formation à distance ou candidats individuels.

Taux de réussite : Il est calculé en rapportant le nombre d'admis au nombre de candidats présents. Les candidats peuvent être élèves, apprentis, en formation continue ou en enseignement à distance, dans un établissement public ou privé, ou encore se présenter en candidat libre.


Présent : Est considéré comme présent à l'examen tout candidat qui a participé à au moins une épreuve finale.

L'origine sociale est construite à partir des professions et catégories socio-professionnelles :

- **Très favorisée** : chefs d'entreprise de dix salariés ou plus, cadres et professions intellectuelles supérieures, professeurs des écoles et instituteurs ;
- **Favorisée** : professions intermédiaires (sauf professeurs des écoles et instituteurs), retraités cadres et des professions intermédiaires ;
- **Moyenne** : agriculteurs exploitants, artisans et commerçants (et retraités correspondants), employés ;
- **Défavorisée** : ouvriers, retraités ouvriers et employés, inactifs (chômeurs n'ayant jamais travaillé, personnes sans activité professionnelle).

L'âge est défini par la différence de millésime entre l'année d'observation et l'année de naissance, quelle que soit la date d'anniversaire. Pour la session 2024, un candidat âgé de 15 ans est, par définition, né en 2009. Son âge réel à la session de juin peut aller de 14 ans et demi, s'il est né en décembre 2009, à 15 ans et demi, s'il est né en janvier 2009. En théorie, les candidats passent le DNB l'année de leurs 15 ans.

Pour en savoir plus : - Notes d'information DEPP n°25.09 « Résultats définitifs de la session 2024 du diplôme national du brevet (DNB) ».

 ACADÉMIE DE GRENOBLE <i>Liberté Égalité Fraternité</i>	SIASEPP Service interacadémique de la statistique, de l'évaluation, de la prospective et de la performance	SIASEPP SPS de Grenoble
	SPS Service Prospective et Statistique de Grenoble	Auteure : Isabel MENDES Réf chrono : n°2025-38
Contact : 04.76.74.75.48		Mail : siasepp-sps@ac-grenoble.fr
Site web académique : https://www1.ac-grenoble.fr/article/publications-statistiques-de-l-academie-de-grenoble-121436		