

Fiche Stats

Résultats définitifs du baccalauréat

Session 2024

➤ Avec 38 320 candidats présents et 35 606 admis, le taux de réussite académique s'élève à 92,9% (+0,5 point par rapport à la session 2023). Il reste supérieur à la moyenne nationale dans tous les types de baccalauréat.

53,7% des bacheliers 2024 sont issus de la voie générale (-0,4 point), 22,0% de la voie technologique (+0,8 point) et 24,3% de la voie professionnelle (-0,4 point).

51,6% des admis 2024 sont des filles (50,8% lors de la session 2023), 94,3% des candidats scolaires et 72,2% sont issus du secteur public.



En 2024, dans l'académie de Grenoble, le taux de réussite au baccalauréat est de 92,9 %

96,9% Bac général

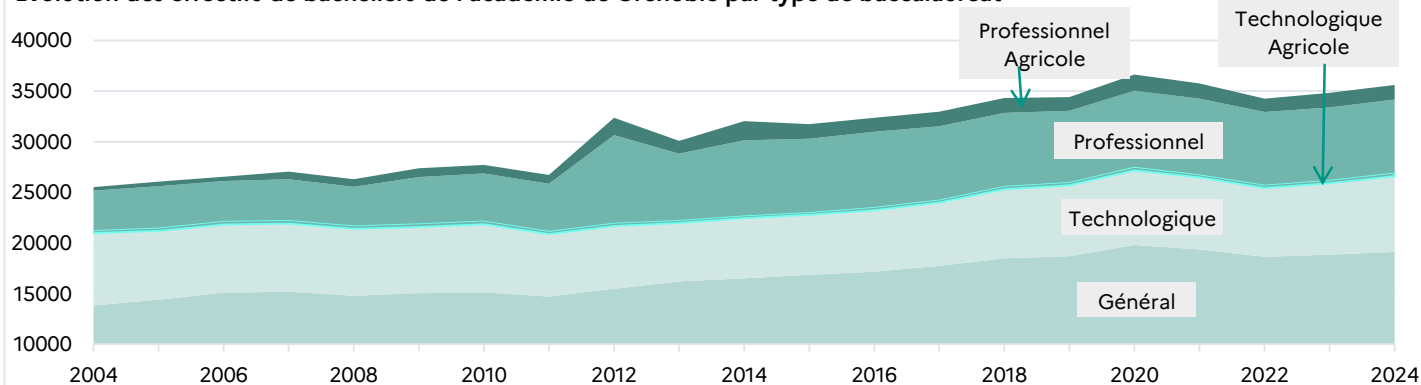
91,0 % Bac technologique

86,6 % Bac professionnel

➤ 35 606 diplômés en 2024

Le nombre de lauréats du baccalauréat 2024 progresse par rapport à la session 2023 (+786 candidats). Depuis 20 ans le nombre de diplômés de l'ensemble des baccalauréats a évolué de plus d'un tiers (+39,6%). Il augmente de 38,3% en baccalauréat général et progresse de plus du double au baccalauréat professionnel (+103,7%).

Evolution des effectifs de bacheliers de l'académie de Grenoble par type de baccalauréat



Source : DEPP-MENERS, Systèmes d'information Cyclades ; ministère chargé de l'Agriculture

➤ 92,9% de réussite en 2024

Le taux de réussite académique atteint 92,9% : 96,9% pour le baccalauréat général, 91,0% pour le baccalauréat technologique et 86,6% pour le baccalauréat professionnel.

Sur un an, il augmente de +0,5 point (+0,3 point pour le baccalauréat général, +0,6 point pour le baccalauréat technologique et +0,7 point pour le baccalauréat professionnel).

➤ Un niveau de réussite qui reste supérieur à la moyenne nationale

Au niveau académique, le taux de réussite global augmente de 0,5 point par rapport à la session 2023 tout comme au niveau national. Le succès des candidats de l'académie reste supérieur à la moyenne nationale : +1,7 point globalement, +1,0 point en voie générale, +1,0 point en séries technologiques et +3,3 points en séries professionnelles.

Résultats à la session 2024 du baccalauréat par séries regroupées pour l'académie de Grenoble

		Académie de Grenoble				France métropolitaine + DROM			
		Session 2024	évol. sur 1 an	évol. sur 10 ans	évol. sur 20 ans	Session 2024	évol. sur 1 an	évol. sur 10 ans	évol. sur 20 ans
Baccalauréat général	Présents	19 713	1,2%	11,5%	24,7%	389 815	0,1%	16,0%	23,1%
	Admis	19 108	1,5%	15,8%	38,3%	373 840	0,5%	22,3%	43,2%
	Taux de réussite	96,9%	+0,3 pt	+3,5 pts	+9,5 pts	95,9%	+0,4 pt	+4,9 pts	+13,4 pts
Baccalauréat technologique	Présents	8 598	5,1%	29,8%	-2,3%	155 189	3,7%	8,9%	-16,7%
	Admis	7 828	5,9%	25,8%	5,3%	139 710	4,4%	8,1%	-2,5%
	Taux de réussite	91,0%	+0,6 pt	-2,9 pts	+6,5 pts	90,0%	+0,5 pt	-0,7 pt	+13,1 pts
Baccalauréat professionnel	Présents	10 009	-0,1%	-8,3%	95,3%	208 143	1,6%	-10,4%	70,3%
	Admis	8 670	0,8%	-6,7%	103,7%	173 402	2,5%	-9,1%	84,6%
	Taux de réussite	86,6%	+0,7 pt	+1,5 pt	+3,6 pts	83,3%	+0,7 pt	+1,1 pt	+6,4 pts
Ensemble des baccalauréats	Présents	38 320	1,7%	8,8%	28,9%	753 147	1,2%	6,0%	20,5%
	Admis	35 606	2,3%	11,2%	39,6%	686 952	1,8%	9,8%	37,8%
	Taux de réussite	92,9%	+0,5 pt	+2,0 pts	+7,1 pts	91,2%	+0,5 pt	+3,2 pts	+11,5 pts

pt(s) : point(s)

Source : DEPP-MENERS, Systèmes d'information Cyclades ; ministère chargé de l'Agriculture

➤ 51,6% de lauréates en 2024

La part des filles parmi les admis est de 51,6%, +0,8 point sur 1 an. Dans la voie générale, elles restent les plus nombreuses, 56,7%. En séries technologiques, leur proportion a augmenté de 1,3 point par rapport à la session 2023. En séries professionnelles, les garçons sont majoritaires mais la part des filles progresse de +1,4 point.

Certaines spécialités restent très typées par sexe dans leur recrutement : 86,1% de filles parmi les admis en série ST2S, 87,0% en série STD2A et à l'inverse, 9,9% de filles en série STI2D et 15,9% dans les spécialités professionnelles du domaine de la production. Leur succès à l'examen est globalement supérieur à celui des garçons dans toutes les voies (+1,3 point en baccalauréat général, +3,1 points en séries technologiques et +3,0 points en séries professionnelles).

Résultats à la session 2024 du baccalauréat par série et sexe pour l'académie de Grenoble

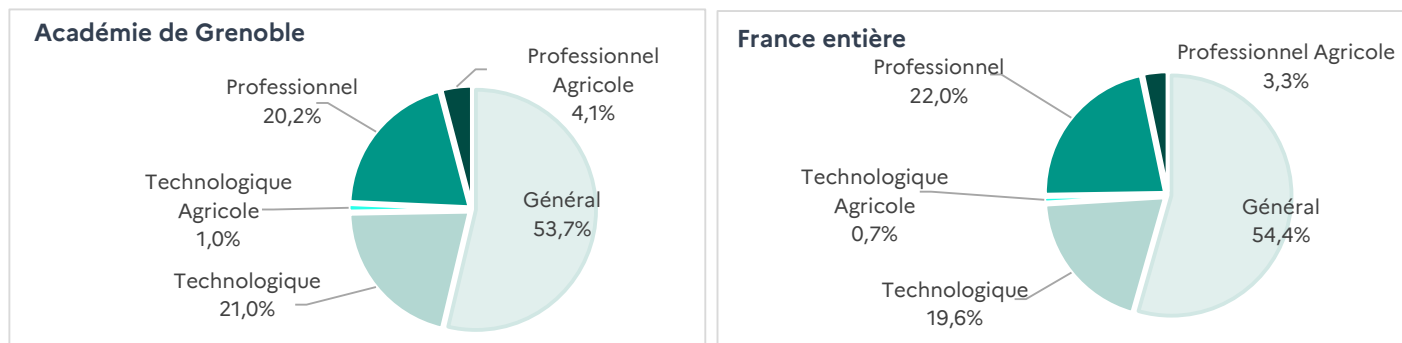
	Présents	Admis		Répartition des admis par mention					Taux de réussite			
		Total	Filles	TB avec les félicitations du jury	TB	B	AB	Sans Mention	Total	Filles	Garçons	
Baccalauréat général	19 713	19 108	56,7%	1,5%	13,4%	26,7%	32,0%	26,4%	96,9%	97,5%	96,2%	
Baccalauréat technologique	S2TMD	27	25	52,0%	0,0%	16,0%	44,0%	36,0%	4,0%	92,6%	100,0%	85,7%
	ST2S	891	834	86,1%	0,0%	3,6%	16,2%	36,8%	43,4%	93,6%	94,6%	87,9%
	STAV	356	351	53,8%	0,0%	3,1%	14,8%	46,7%	35,3%	98,6%	99,0%	98,2%
	STD2A	184	184	87,0%	0,5%	9,8%	26,1%	45,1%	18,5%	100,0%	100,0%	100,0%
	STHR	145	145	56,6%	0,0%	6,2%	26,9%	40,7%	26,2%	100,0%	100,0%	100,0%
	STI2D	1 932	1 775	9,9%	0,1%	4,7%	18,2%	34,1%	42,9%	91,9%	94,6%	91,6%
	STL	310	284	59,9%	0,7%	7,0%	21,5%	36,6%	34,2%	91,6%	92,4%	90,5%
	STMG	4 753	4 230	57,4%	0,0%	0,7%	9,0%	31,3%	59,1%	89,0%	90,8%	86,7%
	Toutes séries	8 598	7 828	50,3%	0,1%	2,6%	13,4%	33,9%	50,0%	91,0%	92,6%	89,5%
Baccalauréat professionnel	Production	5 078	4 359	15,9%	0,7%	5,7%	21,1%	35,9%	36,5%	85,8%	88,3%	85,4%
	Services	4 931	4 311	67,0%	0,3%	5,0%	21,9%	37,7%	35,1%	87,4%	88,4%	85,5%
	Tous secteurs	10 009	8 670	41,3%	0,5%	5,4%	21,5%	36,8%	35,8%	86,6%	88,4%	85,4%
Total baccalauréat	38 320	35 606	51,6%	0,9%	9,1%	22,5%	33,6%	33,9%	92,9%	94,6%	91,2%	

Source : DEPP-MENERS, Systèmes d'information Cyclades ; ministère chargé de l'Agriculture

TB : très bien ; B : bien ; AB : assez bien

➤ 53,7% des lauréats issus de la voie générale en 2024

53,7% des admis sont issus de la voie générale (-0,4 point), 22,0% de la voie technologique (+0,8 point), dont 1,0% de spécialités agricoles, et 24,3% de la voie professionnelle (-0,4 point) dont 4,1% de spécialités agricoles. La répartition des admis par voie diffère peu de celle observée sur le plan national.

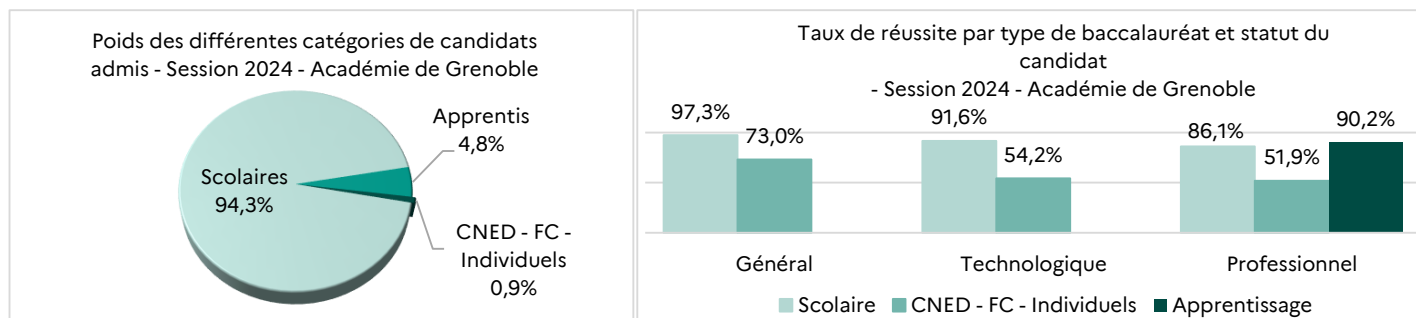


Source : DEPP-MENERS, Systèmes d'information Cyclades ; ministère chargé de l'Agriculture

➤ 94,3% de candidats scolaires admis en 2024

Le poids des différentes catégories de bacheliers évolue peu sur un an et reste stable dans le temps. Les scolaires représentent 94,3% du total (-0,1 point), les apprentis 4,8% et les autres types de candidats (individuels, CNED, formation continue) 0,9% du total (+0,1 point).

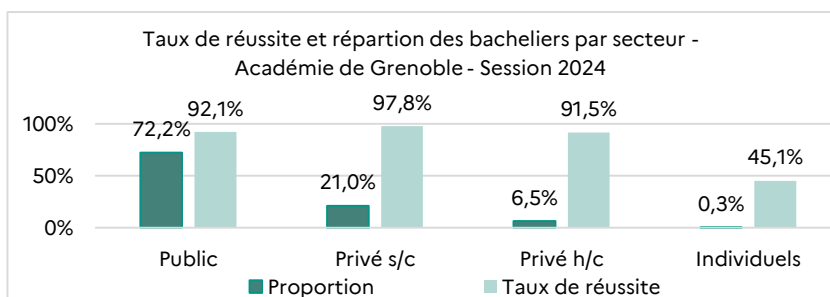
Pour les voies générale et technologique, la réussite à l'examen des candidats scolaires est très supérieure à celle des autres catégories (97,3% contre 73,0% en série générale et 91,6% contre 54,2% en séries technologiques). Cela n'est pas le cas en séries professionnelles où les apprentis ont une réussite à l'examen plus élevée que celle des candidats scolaires (90,2% contre 86,1%).



Source : DEPP-MENERS, Systèmes d'information Cyclades ; ministère chargé de l'Agriculture

➤ 72,2% de bacheliers issus du secteur public en 2024

Les admis issus du secteur public représentent 72,2% (-0,3 point par rapport à la session 2023), ceux issus du privé sous contrat 21,0% (+0,3 point), ceux provenant du privé hors contrat 6,5% et les individuels 0,3%. La réussite à l'examen des élèves du secteur privé sous contrat reste dans l'ensemble plus élevée pour toutes les voies (97,8%), suivie par celle des élèves du secteur public (92,1%) puis par celle des élèves du privé hors contrat (91,5%).



Source : DEPP-MENERS, Systèmes d'information Cyclades ; ministère chargé de l'Agriculture

CHAMP, SOURCES ET DEFINITION

Champ : Candidats aux diplômes délivrés par le ministère en charge de l'éducation nationale, ainsi que par le ministère en charge de l'agriculture. Tous les statuts des candidats sont pris en compte, qu'ils soient scolaires, apprentis ou autres (formation continue, candidat individuel ou enseignement à distance).

Le baccalauréat général sanctionne une formation générale composée d'un tronc commun de matières principales en complément des enseignements de spécialités selon le projet d'études du candidat.

Le baccalauréat technologique associe une formation générale à une formation couvrant un champ technologique.

- **S2TMD** : Sciences et Technologies des Techniques de la musique et de la danse.

- **STI2D** : Sciences et Technologies de l'Industrie et du Développement Durable.

- **STD2A** : Sciences et Technologies du Design et des Arts Appliqués.

- **STL** : Sciences et Technologies de Laboratoire.

- **STAV** : Sciences et Technologies de l'Agronomie et du Vivant.

- **STMG** : Sciences et Technologies du Management et de la Gestion.

- **ST2S** : Sciences et Technologies de la Santé et du Social.

- **STHR** : Sciences et technologie de l'hôtellerie et de la restauration.

Le baccalauréat Professionnel sanctionne une formation professionnelle qui permet d'entrer dans la vie active même si, comme tout baccalauréat, il donne le droit de poursuivre des études supérieures. La voie professionnelle est composée de spécialités de la production et de spécialités des services.


Taux de réussite : Il est calculé en rapportant le nombre d'admis au nombre de candidats présents. Est considéré comme présent à l'examen tout candidat qui a participé à au moins une épreuve. Les candidats peuvent être élèves, apprentis, en formation continue ou en enseignement à distance, dans un établissement public ou privé, ou encore se présenter en candidat libre.

FC : Formation Continue.

CNED : Centre National d'Enseignement à Distance.

Sources : MENESR-DEPP et MA. : (Ministère de l'Education Nationale, de l'Enseignement supérieur et de la Recherche - Direction de l'Evaluation, de la Prospective et de la Performance et Ministère de l'Agriculture) : BCP - Base Centrale de pilotage alimentée par les systèmes d'information Cyclades.

Pour en savoir plus : - Notes d'information DEPP n°25.05 « Résultats définitifs de la session 2024 du baccalauréat ».

 ACADÉMIE DE GRENOBLE <i>Liberté Égalité Fraternité</i>	SIASEPP Service interacadémique de la statistique, de l'évaluation, de la prospective et de la performance	SIASEPP SPS de Grenoble
	SPS Service Prospective et Statistique de Grenoble	Auteure : Isabel MENDES Réf chrono : n°2025-37
Contact : 04.76.74.75.48		Mail : siasepp-sps@ac-grenoble.fr
Site web académique : https://www1.ac-grenoble.fr/article/publications-statistiques-de-l-academie-de-grenoble-121436		