

## Fiche Stats

N°1

# Les classes préparatoires aux grandes écoles dans les établissements publics et privés sous-contrat Année scolaire 2024-2025

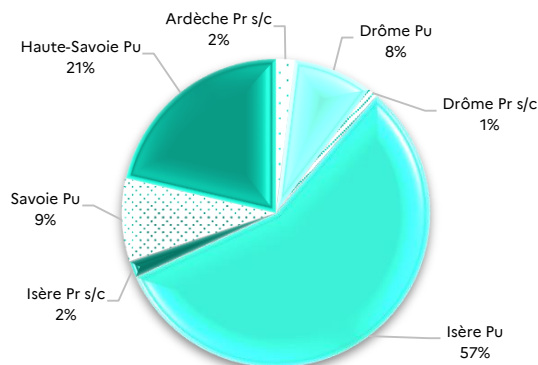
A la rentrée 2024, 2 907 élèves ont été accueillis en classes préparatoires aux grandes écoles dans les établissements publics et privés sous contrat de l'académie de Grenoble, tous ministères confondus.

Au global, une hausse de 144 élèves (soit +5,2%) par rapport à la rentrée 2023 est constatée à cette rentrée. Tous les départements connaissent une hausse de leurs effectifs sauf la Haute-Savoie : +67 élèves en Isère, +34 élèves en Drôme, +34 élèves en Savoie, +18 élèves en Ardèche et -9 élèves en Haute-Savoie. A la rentrée 2024, l'académie compte 43 divisions de 1ère année et 44 divisions de 2ème année.

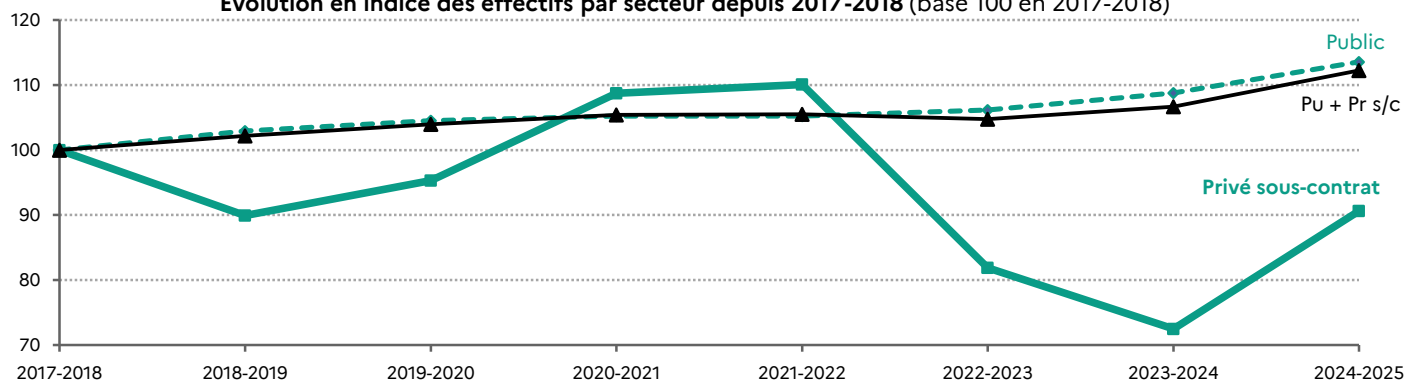
| Département  | CPGE 1 | CPGE 2 | Total<br>2024-2025 | Rappel<br>2023-2024 | Ecart | Ecart en % |
|--------------|--------|--------|--------------------|---------------------|-------|------------|
| Ardèche      | 28     | 28     | 56                 | 38                  | 18    | 47,4%      |
| Drôme        | 142    | 130    | 272                | 238                 | 34    | 14,3%      |
| Isère        | 893    | 811    | 1 704              | 1637                | 67    | 4,1%       |
| Savoie       | 156    | 98     | 254                | 220                 | 34    | 15,5%      |
| Haute-Savoie | 320    | 301    | 621                | 630                 | -9    | -1,4%      |
| Académie     | 1 539  | 1 368  | 2 907              | 2 763               | 144   | 5,2%       |

Dans l'académie de Grenoble, 95% des élèves de CPGE sont scolarisés dans un lycée public, dont 5 % dans un lycée rattaché au ministère de la défense.

Répartition départementale des effectifs par  
secteur :  
- Public (Pu) et  
- Privé sous-contrat (Pr s/c)



Evolution en indice des effectifs par secteur depuis 2017-2018 (base 100 en 2017-2018)

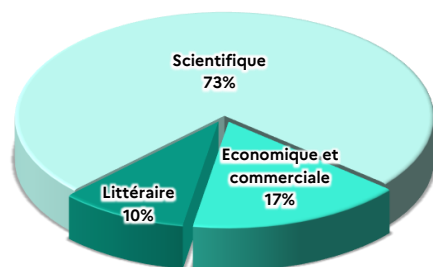


## Effectifs d'élèves par filière, par secteur et par département - Année scolaire 2024-2025

Les classes préparatoires aux grandes écoles sont présentes dans les cinq départements de l'académie. Cependant, seuls les départements de l'Isère et de la Haute-Savoie proposent toutes les filières. Les 67 élèves en classe préparatoire aux études supérieures (CLPES) sont comptés avec les CPGE scientifiques (27 élèves au LG Camille Vernet à Valence, 22 au LPO Emmanuel Mounier à Grenoble et 18 élèves au lycée militaire des Pupilles de l'air de Saint-Ismier).

| Filière                                | Secteur                 | Ardèche   | Drôme      | Isère        | Savoie     | Haute-Savoie | Académie     |
|--|-------------------------|-----------|------------|--------------|------------|--------------|--------------|
| Economique et commerciale              | Public MEN*             |           | 60         | 201          |            | 143          | 404          |
|  | Privé sous contrat MEN* |           | 29         | 50           |            |              | 79           |
| <b>Total Economique et commerciale</b> |                         |           | <b>89</b>  | <b>251</b>   |            | <b>143</b>   | <b>483</b>   |
| Littéraire                             | Public MEN*             |           |            | 222          |            | 66           | 288          |
| <b>Total Littéraire</b>                |                         |           |            | <b>222</b>   |            | <b>66</b>    | <b>288</b>   |
| Scientifique et CLPES                  | Public MEN*             |           | 183        | 1 085        | 254        | 412          | 1 934        |
|  | Public autre ministère  |           |            | 146          |            |              | 146          |
|  | Privé sous contrat MEN* | 56        |            |              |            |              | 56           |
| <b>Total Scientifique</b>              |                         | <b>56</b> | <b>183</b> | <b>1 231</b> | <b>254</b> | <b>412</b>   | <b>2 136</b> |
| Total toutes filières                  | Public MEN*             | -         | 243        | 1 508        | 254        | 621          | 2 626        |
|  | Public autre ministère  | -         | -          | 146          | -          | -            | 146          |
|  | Privé sous contrat MEN* | 56        | 29         | 50           | -          | -            | 135          |
| <b>Total général</b>                   |                         | <b>56</b> | <b>272</b> | <b>1 704</b> | <b>254</b> | <b>621</b>   | <b>2 907</b> |

(\*) MEN : ministère de l'éducation nationale



## Origines des élèves inscrits en 1ère année de CPGE dans l'académie

De par sa spécificité et son ministère de tutelle, le lycée militaire des Pupilles de l'air de Saint-Ismier reçoit des élèves de toute la France. Les 78 élèves de première année de ce lycée sont exclus de l'analyse ci-dessous.

| Académie d'origine                       |                                | Grenoble     | Clermont-Ferrand | Lyon         | Total AURA   | Autres*      | Effectifs élèves |
|--|--------------------------------|--------------|------------------|--------------|--------------|--------------|------------------|
| Public                                   | CPGE Economique et Commerciale | 70,7%        | 0,0%             | 8,3%         | <b>79,0%</b> | 21,0%        | 205              |
|  | CPGE Littéraire                | 75,3%        | 0,7%             | 10,3%        | <b>86,3%</b> | 13,7%        | 146              |
|  | CPGE Scientifique et CLPES     | 75,1%        | 0,5%             | 12,9%        | <b>88,5%</b> | 11,5%        | 1 048            |
| <b>Total Public</b>                      |                                | <b>74,5%</b> | <b>0,4%</b>      | <b>11,9%</b> | <b>86,8%</b> | <b>13,2%</b> | <b>1 399</b>     |
| Privé sous contrat                       | CPGE Economique et Commerciale | 73,5%        | 0,0%             | 0,0%         | <b>73,5%</b> | 26,5%        | 34               |
|  | CPGE Scientifique et CLPES     | 71,4%        | 0,0%             | 21,4%        | <b>92,9%</b> | 7,1%         | 28               |
| <b>Total Privé sous contrat</b>          |                                | <b>72,6%</b> | <b>0,0%</b>      | <b>9,7%</b>  | <b>82,3%</b> | <b>17,7%</b> | <b>62</b>        |
| Public + Privé sous contrat              | CPGE Economique et Commerciale | 71,1%        | 0,0%             | 7,1%         | <b>78,2%</b> | 21,8%        | 239              |
|  | CPGE Littéraire                | 75,3%        | 0,7%             | 10,3%        | <b>86,3%</b> | 13,7%        | 146              |
|  | CPGE Scientifique et CLPES     | 75,0%        | 0,5%             | 13,1%        | <b>88,6%</b> | 11,4%        | 1 076            |
| <b>Total Public + Privé sous contrat</b> |                                | <b>74,4%</b> | <b>0,4%</b>      | <b>11,8%</b> | <b>86,7%</b> | <b>13,3%</b> | <b>1 461</b>     |

\* autres académies et élèves arrivant de l'étranger.

Pour l'ensemble des filières, près des trois quarts des élèves sont originaires de l'académie de Grenoble. Les filières littéraires sont celles qui scolarisent la plus forte proportion d'élèves de l'académie de Grenoble. Les filières scientifiques accueillent la plus grande proportion d'élèves de l'académie de Lyon.

## Formation d'origine

96,4% des élèves scolarisés en 2024-2025 en 1<sup>ère</sup> année de CPGE sont issus de terminales générales ou technologiques, respectivement 91,8% étaient en formation générale et 4,6% étaient en formation technologique.

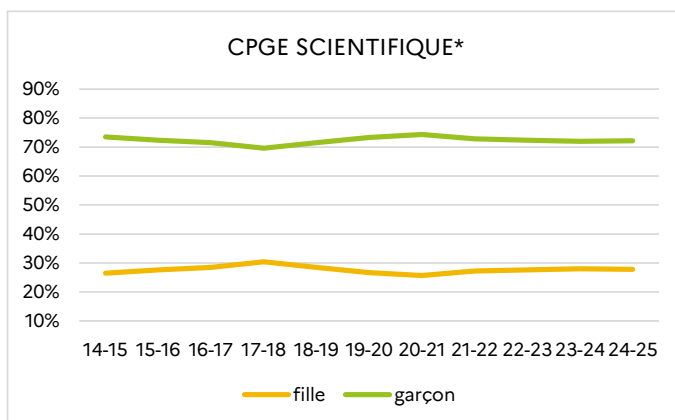
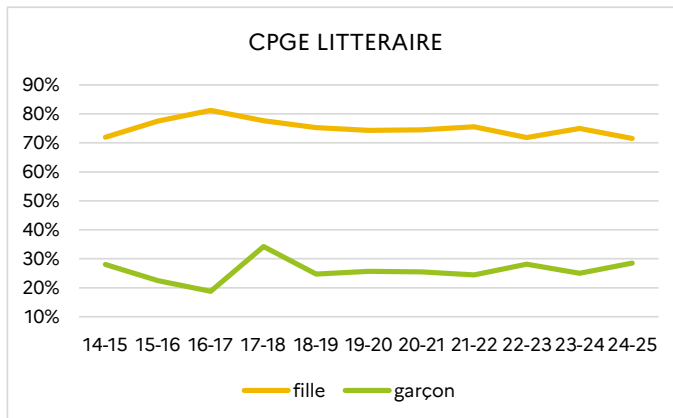
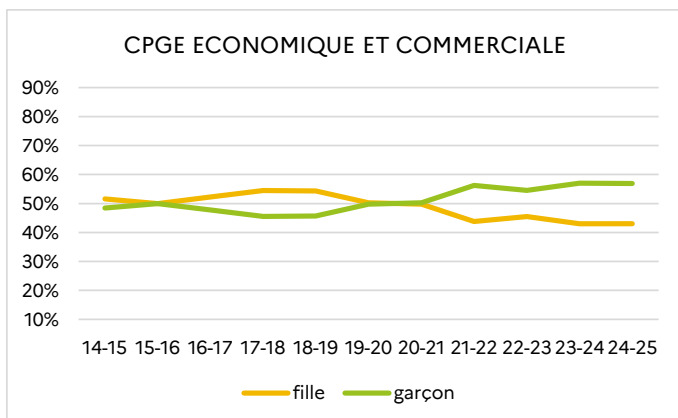
| Filière CPGE              |              | Formation d'origine |   |  |  |       |                |
|---------------------------|--------------|---------------------|---|--|--|-------|----------------|
|                           |              | Terminale générale  | Terminale technologique :<br>Sciences et Technologies ... |  | Terminale professionnelle et<br>Autres | CPGE1 | Total filières |
|                           |              |                     | du management et de la gestion                            | de l'industrie et du développement durable |  |       |                |
| Economique et Commerciale | Effectifs    | 199                 | 34  |  | 5                                      | 1     | 239            |
|                           | <i>poids</i> | 83,3%               | 14,2%   |  | 2,1%                                   | 0,4%  |                |
| Littéraire                | Effectifs    | 144                 |   |  | 1                                      | 1     | 146            |
|                           | <i>poids</i> | 98,6%               |   |  | 0,7%                                   | 0,7%  |                |
| Scientifique et CLPES     | Effectifs    | 1 070               |   | 37   | 22                                     | 25    | 1 154          |
|                           | <i>poids</i> | 92,7%               |   | 3,2%                                       | 1,9%                                   | 2,2%  |                |
| Ensemble des filières     | Effectifs    | 1 413               | 34  | 37   | 28                                     | 27    | 1 539          |
|                           | <i>poids</i> | 91,8%               | 2,2%  | 2,4%                                       | 1,8%                                   | 1,8%  |                |

## Répartition des élèves de CPGE par filière, année de formation et sexe

| Filière CPGE              | 1 <sup>ère</sup> année |              | 2 <sup>ème</sup> année |              | Total 2024-2025 |              | % filles en 2014-2015 |
|---------------------------|------------------------|--------------|------------------------|--------------|-----------------|--------------|-----------------------|
|                           | Total                  | dont filles  | Total                  | dont filles  | Total           | dont filles  |                       |
| Economique et Commerciale | 239                    | 46,0%        | 244                    | 40,2%        | 483             | 43,1%        | 51,6%                 |
| Littéraire                | 146                    | 67,8%        | 142                    | 75,4%        | 288             | 71,5%        | 71,9%                 |
| Scientifique              | 1 087                  | 27,3%        | 982                    | 28,4%        | 2 069           | 27,8%        | 26,5%                 |
| CLPES                     | 67                     | 59,7%        |                        |              | 67              | 59,7%        |                       |
| <b>TOTAL CPGE</b>         | <b>1 539</b>           | <b>35,5%</b> | <b>1 368</b>           | <b>35,4%</b> | <b>2 907</b>    | <b>35,4%</b> | <b>36,0%</b>          |

Depuis l'année scolaire 2014-2015, le taux de féminisation de l'ensemble des CPGE a baissé de 0,6 point. Dans les filières littéraires, la part des filles diminue (-0,4 point), ainsi que dans les filières économiques (-8,5 points). En revanche les filières scientifiques connaissent une augmentation (+1,3 point en 10 ans).

## Evolution genrée en pourcentage d'élèves scolarisés en CPGE, par filière, depuis 2014



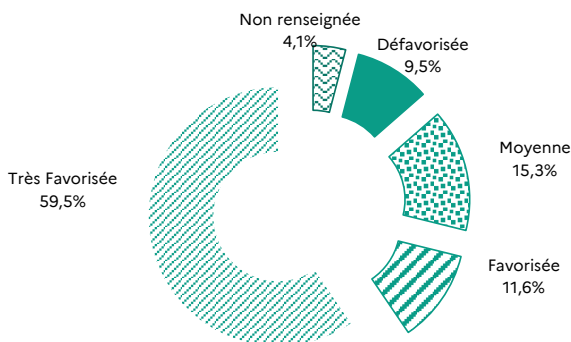
\* hors CLPES (classes prépa aux études supérieures)

## Répartition des élèves de CPGE par origine sociale

Les élèves scolarisés en CPGE sont, pour plus de la moitié (59,5%), issus de catégories sociales très favorisées. La proportion d'élèves dont le responsable est de catégorie socioprofessionnelle défavorisée est de 9,5%; ce taux est en baisse de 0,3 point par rapport à l'an dernier.

| PCS par catégorie | Eco. & Commerciale |       | Littéraire |       | Scientifique et CLPES |       | Ensemble des filières |       |
|-------------------|--------------------|-------|------------|-------|-----------------------|-------|-----------------------|-------|
|                   | Effectifs          | poids | Effectifs  | poids | Effectifs             | poids | Effectifs             | poids |
| Non renseignée    | 23                 | 4,8%  | 3          | 1,0%  | 92                    | 4,3%  | 118                   | 4,1%  |
| Défavorisée       | 53                 | 11,0% | 29         | 10,1% | 194                   | 9,1%  | 276                   | 9,5%  |
| Moyenne           | 72                 | 14,9% | 60         | 20,8% | 313                   | 14,7% | 445                   | 15,3% |
| Favorisée         | 53                 | 11,0% | 40         | 13,9% | 245                   | 11,5% | 338                   | 11,6% |
| Très Favorisée    | 282                | 58,4% | 156        | 54,2% | 1 292                 | 60,5% | 1 730                 | 59,5% |

### Répartition des élèves de CPGE selon la PCS du responsable principal\*



\*Celle du père si celle-ci est renseignée, sinon autre légal 1 renseigné

### Définitions :


#### - PCS : Professions et Catégories Socioprofessionnelles

=> **Catégorie défavorisée** : ouvrier, retraité employé ou ouvrier, chômeur n'ayant jamais travaillé, personne sans activité professionnelle, élève lui même

=> **Catégorie moyenne** : agriculteur exploitant, artisan, commerçant et assimilé, empl.civil - agent service fonction publique, policier et militaire, employé administratif d'entreprise, employé de commerce, personne service direct aux particuliers, retraité agriculteur exploitant, commerçant, artisan, chef d'entreprise (moins de 10 salariés).

=> **Catégorie favorisée** : profession intermédiaire santé-travail social, administratif fonction publique, administratif commerce et entreprise, clergé, religieux, technicien, contremaître, agent de maîtrise, retraité cadre et profession intermédiaire.

=> **Catégorie très favorisée** : chef d'entreprise de plus de 10 salariés, profession libérale, cadre de la fonction publique, professeur et assimilé, profession de l'information, arts et spectacle, cadre administratif et commercial d'entreprise, ingénieur, cadre technique d'entreprise, instituteur et assimilé.

|   |  |   |
|---|--|---|
| <br><b>ACADÉMIE DE GRENOBLE</b><br><i>Liberté<br/>Égalité<br/>Fraternité</i>  | <b>SIASEPP</b><br>Service interacadémique de la statistique, de l'évaluation, de la prospective et de la performance | <b>SIASEPP</b><br><b>SPS de Grenoble</b>                          |
|   | <b>SPS</b><br>Service Prospective et Statistique de Grenoble   | <b>Auteure : Céline Chabert</b><br><b>Réf chrono : n°2024-181</b> |
| <b>Contact : 04.76.74.75.48</b>   |  | <b>Mail : siasepp-sps@ac-grenoble.fr</b>                          |
| <b>Site web académique :</b><br><a href="https://www1.ac-grenoble.fr/article/publications-statistiques-de-l-academie-de-grenoble-121436">https://www1.ac-grenoble.fr/article/publications-statistiques-de-l-academie-de-grenoble-121436</a> |  |   |

Les effectifs et les divisions détaillés par établissement, formation et année d'étude en 2024-2025

Lycées publics du ministère de l'éducation nationale, de la jeunesse et des sports

| N° d'étab.   | Etablissement                       | Formation                         | 1ère année   |           | 2ème année   |           | Total        |           |
|--|-------------------------------------|-----------------------------------|--------------|-----------|--------------|-----------|--------------|-----------|
|  |                                     |                                   | Effectifs    | Divisions | Effectifs    | Divisions | Effectifs    | Divisions |
| 0260035X   | LG CAMILLE VERNET - VALENCE         | CLASSE PREPA. ETUDES SUPERIEURES  | 27           | 1         |              |           | 27           | 1         |
|  |                                     | MPSI (MATH. PHYS. SC.INGENIEUR)   | 43           | 1         |              |           | 43           | 1         |
|  |                                     | PCSI (PHYS.CHIMIE SCI.INGENIEUR)  | 31           | 1         |              |           | 31           | 1         |
|  |                                     | CL. PREPAR. ECON.&COMMERC.GENER.  | 24           | 1         | 36           | 1         | 60           | 2         |
|  |                                     | PSI (PHYSIQUE ET SC. INGENIEUR)   |              |           | 23           | 1         | 23           | 1         |
|  |                                     | MP (MATHEMATIQUE ET PHYSIQUE)     |              |           | 21           | 1         | 21           | 1         |
|  |                                     | PC (PHYSIQUE ET CHIMIE)           |              |           | 16           | 1         | 16           | 1         |
| <b>Total LG CAMILLE VERNET - VALENCE</b>                                 |                                     |                                   | <b>125</b>   | <b>4</b>  | <b>96</b>    | <b>3</b>  | <b>221</b>   | <b>7</b>  |
| 0261505V   | LPO ALGOUD - LAFFEMAS - VALENCE     | ATS INGENIERIE INDUSTRIELLE       |              |           | 22           | 1         | 22           | 1         |
| <b>Total LPO ALGOUD - LAFFEMAS - VALENCE</b>                             |                                     |                                   |              |           | <b>22</b>    | <b>1</b>  | <b>22</b>    | <b>1</b>  |
| 0380027Y   | LG CHAMPOLLION - GRENOBLE           | MPSI (MATH. PHYS. SC.INGENIEUR)   | 142          | 3         |              |           | 142          | 3         |
|  |                                     | PCSI (PHYS.CHIMIE SCI.INGENIEUR)  | 141          | 3         |              |           | 141          | 3         |
|  |                                     | CL. PREPAR. ECON.&COMMERC.GENER.  | 91           | 2         | 81           | 2         | 172          | 4         |
|  |                                     | MP2I S1 (MATH. PHYS. ING. INFOR.) | 47           | 1         |              |           | 47           | 1         |
|  |                                     | BCPST (BIO.CHIM.PHYS.SC TERRE)    | 94           | 2         | 87           | 2         | 181          | 4         |
|  |                                     | LETTRES 1ERE ANNEE                | 77           | 2         |              |           | 77           | 2         |
|  |                                     | PSI (PHYSIQUE ET SC. INGENIEUR)   |              |           | 41           | 1         | 41           | 1         |
|  |                                     | MP (MATHEMATIQUE ET PHYSIQUE)     |              |           | 75           | 2         | 75           | 2         |
|  |                                     | PC (PHYSIQUE ET CHIMIE)           |              |           | 42           | 1         | 42           | 1         |
|  |                                     | MP * (MATHEMATIQUE ET PHYSIQUE)   |              |           | 35           | 1         | 35           | 1         |
|  |                                     | PC * (PHYSIQUE ET CHIMIE)         |              |           | 46           | 1         | 46           | 1         |
|  |                                     | PSI * (PHYSIQUE ET SC. INGENIEUR) |              |           | 42           | 1         | 42           | 1         |
|  |                                     | MPI (MATH. PHYSIQ. INFORMATIQUE)  |              |           | 30           | 1         | 30           | 1         |
|  |                                     | LETTRES ENS ULM 2EME ANNEE        |              |           | 44           | 1         | 44           | 1         |
| LETTRES ENS LYON SC.HUM. 2E ANNEE  |                                     |                                   | 37           | 1         | 37           | 1         |              |           |
| <b>Total LG CHAMPOLLION - GRENOBLE</b>                                   |                                     |                                   | <b>592</b>   | <b>13</b> | <b>560</b>   | <b>14</b> | <b>1152</b>  | <b>27</b> |
| 0380029A   | LGT LES EAUX CLAIRES - GRENOBLE     | CL. PREPAR. ECON.&COMMERC.TECHN.  | 19           | 1         | 10           | 1         | 29           | 2         |
| <b>Total LGT LES EAUX CLAIRES - GRENOBLE</b>                             |                                     |                                   | <b>19</b>    | <b>1</b>  | <b>10</b>    | <b>1</b>  | <b>29</b>    | <b>2</b>  |
| 0380032D   | LPO EMMANUEL MOUNIER - GRENOBLE     | CLASSE PREPA. ETUDES SUPERIEURES  | 22           | 1         |              |           | 22           | 1         |
|  |                                     | LETTRES ET SCIENCES SOCIALES      | 36           | 1         | 28           | 1         | 64           | 2         |
| <b>Total LPO EMMANUEL MOUNIER - GRENOBLE</b>                             |                                     |                                   | <b>58</b>    | <b>2</b>  | <b>28</b>    | <b>1</b>  | <b>86</b>    | <b>3</b>  |
| 0380033E   | LPO VAUCANSON - GRENOBLE            | PTSI (PHYS.TECHNO.SCI.INGENIEUR)  | 86           | 2         |              |           | 86           | 2         |
|  |                                     | PT (PHYSIQUE ET TECHNOLOGIE)      |              |           | 32           | 1         | 32           | 1         |
|  |                                     | PT * (PHYSIQUE ET TECHNOLOGIE)    |              |           | 32           | 1         | 32           | 1         |
| <b>Total LPO VAUCANSON - GRENOBLE</b>                                    |                                     |                                   | <b>86</b>    | <b>2</b>  | <b>64</b>    | <b>2</b>  | <b>150</b>   | <b>4</b>  |
| 0380092U   | LPO FERDINAND BUISSON - VOIRON      | PTSI (PHYS.TECHNO.SCI.INGENIEUR)  | 43           | 1         |              |           | 43           | 1         |
|  |                                     | PT (PHYSIQUE ET TECHNOLOGIE)      |              |           | 30           | 1         | 30           | 1         |
| <b>Total LPO FERDINAND BUISSON - VOIRON</b>                              |                                     |                                   | <b>43</b>    | <b>1</b>  | <b>30</b>    | <b>1</b>  | <b>73</b>    | <b>2</b>  |
| 0381603L   | LPO ANDRE ARGOUGES - GRENOBLE       | ATS INGENIERIE INDUSTRIELLE       |              |           | 18           | 1         | 18           | 1         |
| <b>Total LPO ANDRE ARGOUGES - GRENOBLE</b>                               |                                     |                                   |              |           | <b>18</b>    | <b>1</b>  | <b>18</b>    | <b>1</b>  |
| 0730013T   | LGT VAUGELAS - CHAMBERY             | MPSI (MATH. PHYS. SC.INGENIEUR)   | 44           | 1         |              |           | 44           | 1         |
|  |                                     | PCSI (PHYS.CHIMIE SCI.INGENIEUR)  | 43           | 1         |              |           | 43           | 1         |
|  |                                     | PSI (PHYSIQUE ET SC. INGENIEUR)   |              |           | 29           | 1         | 29           | 1         |
|  |                                     | MP (MATHEMATIQUE ET PHYSIQUE)     |              |           | 28           | 1         | 28           | 1         |
| <b>Total LGT VAUGELAS - CHAMBERY</b>                                     |                                     |                                   | <b>87</b>    | <b>2</b>  | <b>57</b>    | <b>2</b>  | <b>144</b>   | <b>4</b>  |
| 0730016W   | LPO MONGE - CHAMBERY                | TSI (TECHNO ET SC.INDUSTRIELLES)  | 69           | 3         | 41           | 2         | 110          | 5         |
|  |                                     | <b>Total LPO MONGE - CHAMBERY</b> | <b>69</b>    | <b>3</b>  | <b>41</b>    | <b>2</b>  | <b>110</b>   | <b>5</b>  |
| 0740003B   | LG CLAUDE LOUIS BERTHOLLET - ANNECY | MPSI (MATH. PHYS. SC.INGENIEUR)   | 67           | 2         |              |           | 67           | 2         |
|  |                                     | PCSI (PHYS.CHIMIE SCI.INGENIEUR)  | 88           | 2         |              |           | 88           | 2         |
|  |                                     | CL. PREPAR. ECON.&COMMERC.GENER.  | 71           | 2         | 72           | 2         | 143          | 4         |
|  |                                     | MP2I S1 (MATH. PHYS. ING. INFOR.) | 21           |           |              |           | 21           | 1         |
|  |                                     | MP2I S2 SC.INF. (MAT.PH.ING.INF)  | 1            | 1         |              |           | 1            | 1         |
|  |                                     | LETTRES 1ERE ANNEE                | 33           | 1         |              |           | 33           | 1         |
|  |                                     | MP (MATHEMATIQUE ET PHYSIQUE)     |              |           | 30           | 1         | 30           | 1         |
|  |                                     | PC (PHYSIQUE ET CHIMIE)           |              |           | 42           | 1         | 42           | 1         |
|  |                                     | MP * (MATHEMATIQUE ET PHYSIQUE)   |              |           | 16           | 1         | 16           | 1         |
|  |                                     | PC * (PHYSIQUE ET CHIMIE)         |              |           | 20           | 1         | 20           | 1         |
|  |                                     | PSI * (PHYSIQUE ET SC. INGENIEUR) |              |           | 34           | 1         | 34           | 1         |
|  |                                     | MPI (MATH. PHYSIQ. INFORMATIQUE)  |              |           | 16           | 1         | 16           | 1         |
|  |                                     | LETTRES ENS LYON SC.HUM. 2E ANNEE |              |           | 33           | 1         | 33           | 1         |
| <b>Total LG CLAUDE LOUIS BERTHOLLET - ANNECY</b>                         |                                     |                                   | <b>281</b>   | <b>8</b>  | <b>263</b>   | <b>9</b>  | <b>544</b>   | <b>17</b> |
| 0740006E   | LPO LOUIS LACHENAL - ARGONAY        | PTSI (PHYS.TECHNO.SCI.INGENIEUR)  | 39           | 1         |              |           | 39           | 1         |
|  |                                     | PT (PHYSIQUE ET TECHNOLOGIE)      |              |           | 38           | 1         | 38           | 1         |
| <b>Total LPO LOUIS LACHENAL - ARGONAY</b>                                |                                     |                                   | <b>39</b>    | <b>1</b>  | <b>38</b>    | <b>1</b>  | <b>77</b>    | <b>2</b>  |
| <b>Total établissements publics - Ministère de l'éducation nationale</b> |                                     |                                   | <b>1 399</b> | <b>37</b> | <b>1 227</b> | <b>38</b> | <b>2 626</b> | <b>75</b> |

Lycée public du ministère de la défense

| N° d'étab.  | Etablissement                     | Formation                        | 1ère année |           | 2ème année |           | Total      |           |
|---|-----------------------------------|----------------------------------|------------|-----------|------------|-----------|------------|-----------|
|   |                                   |                                  | Effectifs  | Divisions | Effectifs  | Divisions | Effectifs  | Divisions |
| 0381513N  | EMP PUPILLES DE L'AIR - ST ISMIER | CLASSE PREPA. ETUDES SUPERIEURES | 18         | 1         |            |           | 18         | 1         |
|   |                                   | MP (MATHEMATIQUE ET PHYSIQUE)    |            |           | 21         | 1         | 21         | 1         |
|   |                                   | MPSI (MATH. PHYS. SC.INGENIEUR)  | 28         | 1         |            |           | 28         | 1         |
|   |                                   | PC (PHYSIQUE ET CHIMIE)          |            |           | 15         | 1         | 15         | 1         |
|   |                                   | PCSI (PHYS.CHIMIE SCI.INGENIEUR) | 32         | 1         |            |           | 32         | 1         |
|   |                                   | PSI (PHYSIQUE ET SC. INGENIEUR)  |            |           | 32         | 1         | 32         | 1         |
| <b>Total EMP PUPILLES DE L'AIR - ST ISMIER</b>              |                                   |                                  | <b>78</b>  | <b>3</b>  | <b>68</b>  | <b>3</b>  | <b>146</b> | <b>6</b>  |
| <b>Total établissement public - Ministère de la défense</b> |                                   |                                  | <b>78</b>  | <b>3</b>  | <b>68</b>  | <b>3</b>  | <b>146</b> | <b>6</b>  |

Lycées privés sous contrat du ministère de l'éducation nationale, de la jeunesse et des sports

| N° d'étab.   | Etablissement                           | Formation  | 1ère année   |           | 2ème année   |           | Total        |           |
|--|---|--|--------------|-----------|--------------|-----------|--------------|-----------|
|  |   |  | Effectifs    | Divisions | Effectifs    | Divisions | Effectifs    | Divisions |
| 0071126L   | LGT PR SAINT DENIS - ANNONAY            | PCSI (PHYS.CHIMIE SCI.INGENIEUR)                     | 28           | 1         |              |           | 28           | 1         |
|  |   | PSI (PHYSIQUE ET SC. INGENIEUR)                      |              |           | 28           | 1         | 28           | 1         |
| <b>Total LGT PR SAINT DENIS - ANNONAY</b>  |   |  | <b>28</b>    | <b>1</b>  | <b>28</b>    | <b>1</b>  | <b>56</b>    | <b>2</b>  |
| 0260074P   | LT PR MONTPLAISIR - VALENCE             | CL. PREPAR. ECON.&COMMERC.TECHN.                     | 17           | 1         | 12           | 1         | 29           | 2         |
|  |   | <b>Total LT PR MONTPLAISIR - VALENCE</b>             | <b>17</b>    | <b>1</b>  | <b>12</b>    | <b>1</b>  | <b>29</b>    | <b>2</b>  |
| 0383208F   | LPO PR PHILIPPINE DUCHESNE - LA TRONCHE | CL. PREPAR. ECON.&COMMERC.GENER.                     | 17           | 1         | 33           | 1         | 50           | 2         |
|  |   | <b>Total LPO PR PHILIPPINE DUCHESNE - LA TRONCHE</b> | <b>17</b>    | <b>1</b>  | <b>33</b>    | <b>1</b>  | <b>50</b>    | <b>2</b>  |
| <b>Total établissements privés sous contrat - Ministère de l'éducation nationale</b> |   |  | <b>62</b>    | <b>3</b>  | <b>73</b>    | <b>3</b>  | <b>135</b>   | <b>6</b>  |
| <b>Total Académie de Grenoble</b>  |   |  | <b>1 539</b> | <b>43</b> | <b>1 368</b> | <b>44</b> | <b>2 907</b> | <b>87</b> |