

Fiche Stat  
Résultats définitifs du baccalauréat  
Session 2023

➤ Avec 37 686 candidats présents et 34 820 admis, le taux de réussite académique s'élève à 92,4% (+0,1 point par rapport à la session 2022). Il reste supérieur à la moyenne nationale dans tous les types de baccalauréat.

54,1% des bacheliers 2023 sont issus de la voie générale (-0,3 point), 21,2% de la voie technologique (+0,4 point) et 24,7% de la voie professionnelle (-0,1 point).

50,8% des admis 2023 sont des filles (51,7% lors de la session 2022), 94,4% des candidats scolaires (-0,4 point) et 72,5% sont issus du secteur public.



**En 2023, dans l'académie de Grenoble, le taux de réussite au baccalauréat est de 92,4 %**

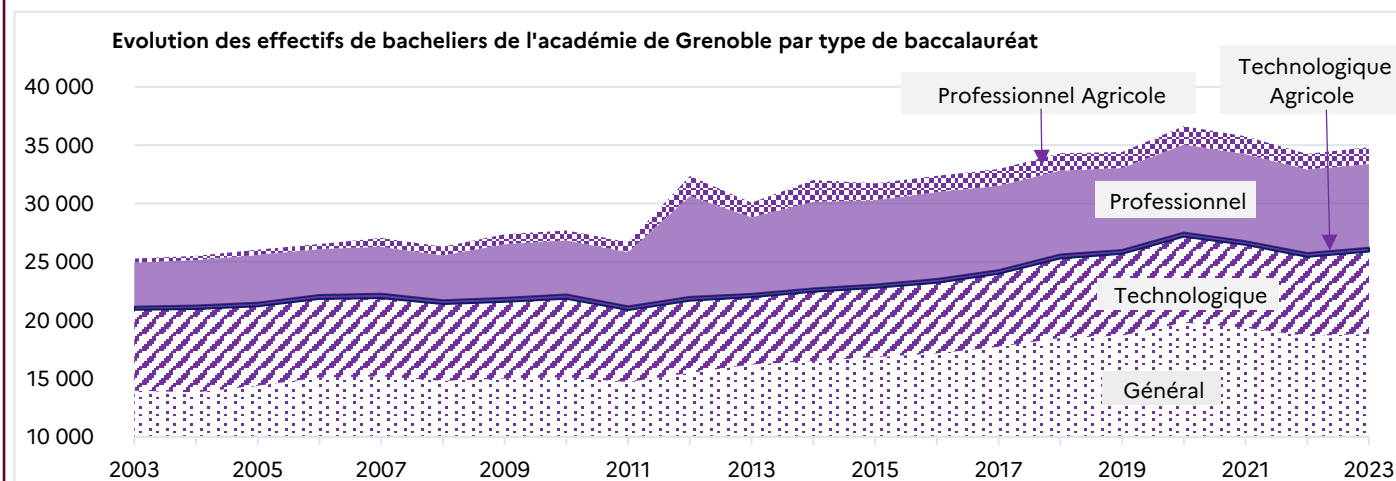
**96,6%** Bac général

**90,4 %** Bac technologique

**85,9 %** Bac professionnel

➤ **34 820 diplômés en 2023**

Le nombre de lauréats du baccalauréat 2023 progresse par rapport à la session 2022 (+ 564 candidats). Depuis 20 ans le nombre de diplômés de l'ensemble des baccalauréats a évolué de plus d'un tiers (+ 40,4%). Il augmente de plus d'un tiers (+34,8%) en baccalauréat général et progresse de plus du double au baccalauréat professionnel (+109,1%).



Source : DEPP-MENJS, Systèmes d'information Cyclades ; ministère chargé de l'Agriculture

➤ **92,4% de réussite en 2023**

Le taux de réussite académique atteint 92,4% : 96,6% pour le baccalauréat général, 90,4% pour le baccalauréat technologique et 85,9% pour le baccalauréat professionnel.

Sur un an, il augmente de 0,1 point en raison d'une hausse du taux de réussite du baccalauréat professionnel de 2,8 points et ce, malgré la baisse du taux de réussite des baccalauréats général et technologique (respectivement -0,5 point et -1,8 point).

## ➤ Un niveau de réussite qui reste supérieur à la moyenne nationale

Au niveau académique, le taux de réussite global diminue de 0,1 point par rapport à la session 2022 (-0,3 point au niveau national). Le succès des candidats de l'académie reste supérieur à la moyenne nationale : +1,7 point globalement, +1,1 point en voie générale, +0,9 point en séries technologiques et +3,3 points en séries professionnelles.

### Résultats à la session 2023 du baccalauréat par séries regroupées pour l'académie de Grenoble

		Académie de Grenoble				France métropolitaine + DROM			
		Session 2023	évol. sur 1 an	évol. sur 10 ans	évol. sur 20 ans	Session 2023	évol. sur 1 an	évol. sur 10 ans	évol. sur 20 ans
Baccalauréat général	Présents	19 488	1,5%	13,7%	23,0%	389 432	2,7%	17,3%	21,4%
	Admis	18 826	1,0%	16,2%	34,8%	371 830	2,2%	21,8%	38,6%
	Taux de réussite	96,6%	-0,5%	2,2%	9,6%	95,5%	-0,5%	3,8%	14,1%
Baccalauréat technologique	Présents	8 177	5,6%	20,8%	-3,9%	149 599	2,5%	3,6%	-19,6%
	Admis	7 390	3,8%	22,0%	2,7%	133 865	1,5%	7,2%	-6,3%
	Taux de réussite	90,4%	-1,8%	1,0%	6,9%	89,5%	-1,0%	3,5%	16,7%
Baccalauréat professionnel	Présents	10 021	-1,5%	6,5%	97,3%	204 843	-1,5%	1,5%	69,8%
	Admis	8 604	1,2%	10,3%	109,1%	169 246	-1,1%	6,3%	84,9%
	Taux de réussite	85,9%	2,8%	3,6%	6,0%	82,6%	0,5%	4,7%	8,9%
Ensemble des baccalauréats	Présents	37 686	1,6%	3,4%	28,5%	743 874	1,5%	9,7%	18,5%
	Admis	34 820	1,6%	7,6%	40,4%	674 941	1,2%	14,5%	34,3%
	Taux de réussite	92,4%	0,1%	4,1%	9,3%	90,7%	-0,3%	4,4%	13,3%

Source : DEPP-MENJS, Systèmes d'information Cyclades ; ministère chargé de l'Agriculture

évol. : évolution

## ➤ 50,8% de lauréates en 2023

La part des filles parmi les admis est de 50,8%, -0,9 point sur 1 an. Dans la voie générale, elles restent les plus nombreuses, 56,5%. En séries technologiques et professionnelles, les garçons sont majoritaires et la part des filles recule légèrement (respectivement 49,0% à la session 2023 après 49,5% à la session 2022 et 39,9% à la session 2023 après 41,6% à la session 2022).

Certaines spécialités restent très typées par sexe dans leur recrutement : 85,6% de filles parmi les admis en série ST2S, 82,8% en série STD2A et à l'inverse, 6,6% de filles en série STI2D et 15,9% dans les spécialités professionnelles du domaine de la production. Leur succès à l'examen est globalement supérieur à celui des garçons dans toutes les voies (+1,3 point en baccalauréat général, +1,6 point en séries technologiques et +2,8 points en séries professionnelles).

### Résultats à la session 2023 du baccalauréat par série et sexe pour l'académie de Grenoble

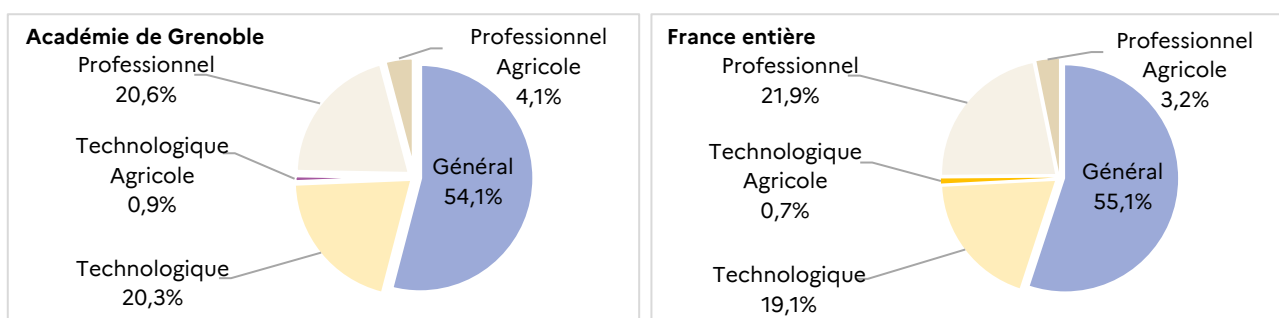
		Présents	Admis		Répartition des admis par mention					Taux de réussite		
			Total	Filles	TB avec les félicitations du jury	TB	B	AB	Sans Mention	Total	Filles	Garçons
Baccalauréat général		19 488	18 826	56,5%	1,9%	13,4%	25,8%	32,1%	26,8%	96,6%	97,2%	95,9%
Baccalauréat technologique	S2TMD	19	18	83,3%	5,6%	16,7%	27,8%	38,9%	11,1%	94,7%	93,8%	100,0%
	ST2S	899	836	85,6%	0,2%	3,0%	13,5%	33,4%	49,9%	93,0%	92,7%	94,5%
	STAV	335	330	47,0%	0,0%	0,9%	15,8%	41,2%	42,1%	98,5%	98,1%	98,9%
	STD2A	177	174	82,8%	1,1%	8,0%	36,8%	37,9%	16,1%	98,3%	99,3%	93,8%
	STHR	140	140	47,1%	0,7%	10,0%	28,6%	31,4%	29,3%	100,0%	100,0%	100,0%
	STI2D	1 731	1 620	6,6%	0,2%	5,2%	21,4%	37,0%	36,2%	93,6%	90,7%	93,8%
	STL	243	220	61,8%	0,0%	5,9%	16,4%	38,2%	39,5%	90,5%	93,8%	85,7%
	STMG	4 633	4 052	56,4%	0,0%	0,9%	8,2%	28,1%	62,9%	87,5%	89,5%	85,0%
Toutes séries		8 177	7 390	49,0%	0,1%	2,6%	13,4%	31,8%	52,1%	90,4%	91,2%	89,6%
Baccalauréat professionnel	Production	5 139	4 367	15,9%		6,7%	20,8%	35,3%	37,3%	85,0%	88,6%	84,3%
	Services	4 882	4 237	64,6%		4,5%	20,6%	39,2%	35,8%	86,8%	87,3%	85,9%
	Tous secteur	10 021	8 604	39,9%		5,6%	20,7%	37,2%	36,5%	85,9%	87,6%	84,8%
Total baccalauréat		37 686	34 820	50,8%	1,1%	9,2%	21,9%	33,3%	34,6%	92,4%	93,9%	90,9%

Source : DEPP-MENJS, Systèmes d'information Cyclades ; ministère chargé de l'Agriculture

TB : très bien ; B : bien ; AB : assez bien

### ➤ 54,1% des lauréats issus de la voie générale en 2023

54,1% des admis sont issus de la voie générale (-0,3 point), 21,2% de la voie technologique (+0,4 point), dont 0,9% de spécialités agricoles, et 24,7% de la voie professionnelle (-0,1 point), dont 4,1% de spécialités agricoles. La répartition des admis par voie diffère peu de celle observée sur le plan national.

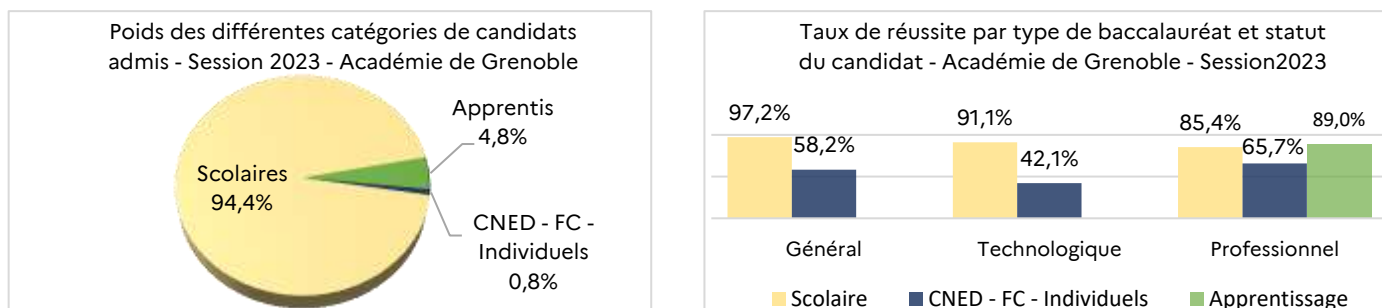


Source : DEPP-MENJS, Systèmes d'information Cyclades ; ministère chargé de l'Agriculture

### ➤ 94,4% de candidats scolaires admis en 2023

Le poids des différentes catégories de bacheliers évolue peu sur un an et reste stable dans le temps. Les scolaires représentent 94,4% du total (-0,4 point), les apprentis 4,8% (+0,5 point) et les autres types de candidats (individuels, CNED, formation continue) 0,8% du total (-0,1 point).

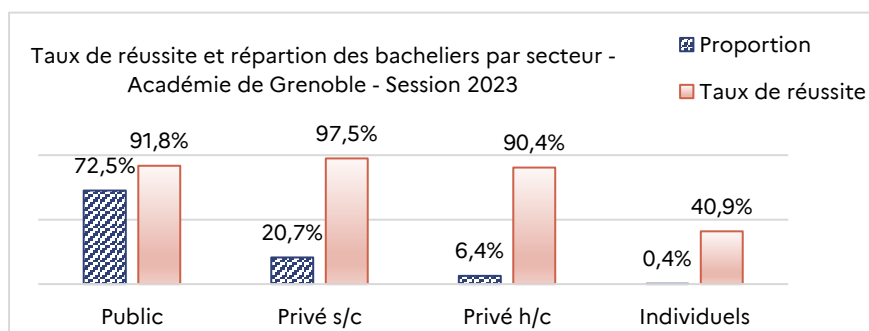
Pour les voies générale et technologique, la réussite à l'examen des candidats scolaires est très supérieure à celle des autres catégories (97,2% contre 58,2% en séries générales et 91,1% contre 42,1% en séries technologiques). Cela n'est pas le cas en séries professionnelles où les apprentis ont une réussite à l'examen plus élevée que celle des candidats scolaires (89,0% contre 85,4%).



Source : DEPP-MENJS, Systèmes d'information Cyclades ; ministère chargé de l'Agriculture

### ➤ 72,5% de bacheliers issus du secteur public en 2023

Les admis issus du secteur public représentent 72,5% (-0,5 point par rapport à la session 2022), ceux issus du privé sous contrat 20,7% (-0,3 point), ceux provenant du privé hors contrat 6,4% et les individuels 0,4%. La réussite à l'examen des élèves du secteur privé sous contrat reste dans l'ensemble plus élevée pour toutes les voies (97,5%), suivie par celle des élèves du secteur public (91,8%) puis par celle des élèves du privé hors contrat (90,4%).



Source : DEPP-MENJS, Systèmes d'information Cyclades ; ministère chargé de l'Agriculture

## CHAMP, SOURCES ET DEFINITION

**Champ :** Candidats aux diplômes délivrés par le ministère en charge de l'éducation nationale, ainsi que par le ministère en charge de l'agriculture. Tous les statuts des candidats sont pris en compte, qu'ils soient scolaires, apprentis ou autres (formation continue, candidat individuel ou enseignement à distance).

**Le baccalauréat général** sanctionne une formation générale composée d'un tronc commun de matières principales en complément des enseignements de spécialités selon le projet d'études du candidat.

**Le baccalauréat technologique** associe une formation générale à une formation couvrant un champ technologique.

- **S2TMD** : Sciences et Technologies des Techniques de la musique et de la danse.

- **STI2D** : Sciences et Technologies de l'Industrie et du Développement Durable.

- **STD2A** : Sciences et Technologies du Design et des Arts Appliqués

- **STL** : Sciences et Technologies de Laboratoire.

- **STAV** : Sciences et Technologies de l'Agronomie et du Vivant.

- **STMG** : Sciences et Technologies du Management et de la Gestion.

- **ST2S** : Sciences et Technologies de la Santé et du Social.


- **STHR** : Sciences et technologie de l'hôtellerie et de la restauration.

**Le baccalauréat Professionnel** sanctionne une formation professionnelle qui permet d'entrer dans la vie active même si, comme tout baccalauréat, il donne le droit de poursuivre des études supérieures. La voie professionnelle est composée de spécialités de la production et de spécialités des services.

**Taux de réussite :** Il est calculé en rapportant le nombre d'admis au nombre de candidats présents. Est considéré comme présent à l'examen tout candidat qui a participé à au moins une épreuve. Les candidats peuvent être élèves, apprentis, en formation continue ou en enseignement à distance, dans un établissement public ou privé, ou encore se présenter en candidat libre.

**Sources :** MENJS-DEPP et MA. : (Ministère de l'Education Nationale et de la Jeunesse et des Sports et Ministère de l'Agriculture) : BCP - Base Centrale de pilotage alimentée par les systèmes d'information Cyclades.

**Pour en savoir plus :** - Notes d'information DEPP n°23.33 « Résultats définitifs de la session 2023 du baccalauréat ».

 <p><b>ACADÉMIE DE GRENOBLE</b> <i>Liberté Égalité Fraternité</i></p>	<b>SIASEPP</b> Service Interacadémique de la Statistique, de l'Evaluation, de la Prospective et de la Performance	<b>Auteure :</b> Isabel Mendes <b>Réf chrono :</b> n°2024-55
	<b>SPS</b> Service Prospective et Statistiques	
<b>Contact :</b> 04.76.74.75.48		<b>Mail :</b> <a href="mailto:siasepp-sps@ac-grenoble.fr">siasepp-sps@ac-grenoble.fr</a>
<b>Site web académique :</b> <a href="https://www1.ac-grenoble.fr/article/publications-statistiques-de-l-academie-de-grenoble-121436">https://www1.ac-grenoble.fr/article/publications-statistiques-de-l-academie-de-grenoble-121436</a>		