

Fiche Stat  
Résultats définitifs du Diplôme National du Brevet (DNB)  
Session 2023

➤ **39 067 admis en 2023 après 37 934 admis en 2022.**

Avec 44 776 candidats présents et 39 067 candidats admis, le taux de réussite au DNB s'établit à 88,8% lors de la session 2023, contre 87,7% un an plus tôt, soit +1,1 point.

En série générale, le succès à l'examen atteint 90,0% après 89,0% en 2022, soit +1,0 point.

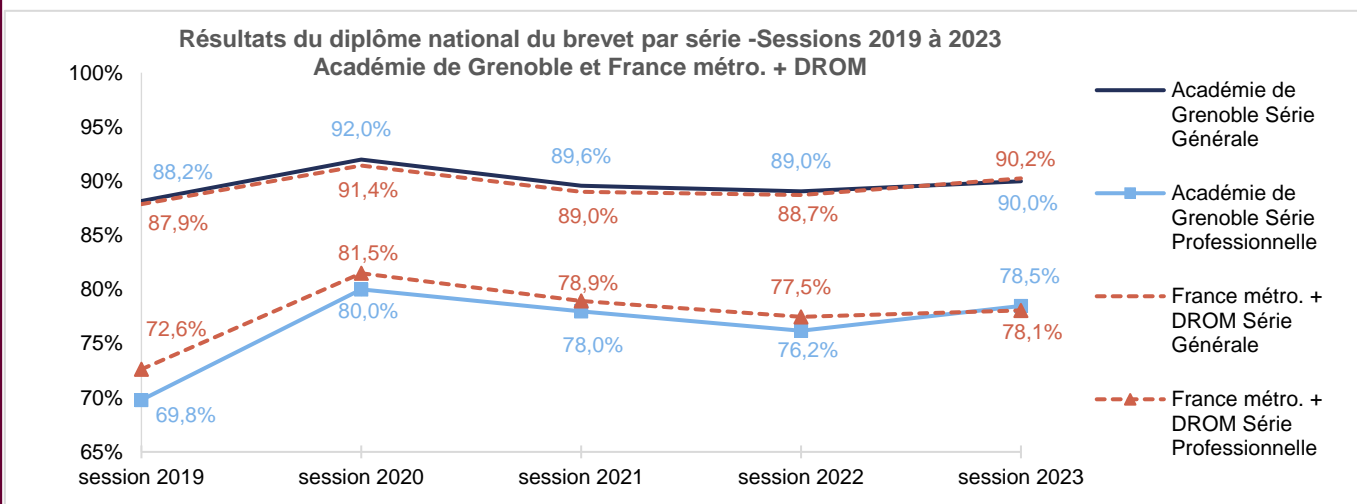
En série professionnelle, le taux de réussite progresse également de 2,3 points pour s'établir à 78,5% en 2023 contre 76,2% à la session 2022.

Les évolutions académiques épousent les tendances nationales : progression de +1,5 point de la réussite en série générale et +0,6 point du succès en série professionnelle en 2023 par rapport à la session 2022.

**Résultats du diplôme national du brevet par série - Sessions 2019 à 2023**

|                              |                            | Session 2023   |                |                |               | Session 2022  | Session 2021  | Session 2020  | Session 2019  |
|------------------------------|----------------------------|----------------|----------------|----------------|---------------|---------------|---------------|---------------|---------------|
|                              |                            | Inscrits       | Présents       | Admis          | Taux Réussite | Taux Réussite | Taux Réussite | Taux Réussite | Taux Réussite |
| <b>Académie de Grenoble</b>  | Générale                   | 40 001         | 39 436         | 35 485         | 90,0%         | 89,0%         | 89,6%         | 92,0%         | 88,2%         |
|                              | Professionnelle            | 4 775          | 4 565          | 3 582          | 78,5%         | 76,2%         | 78,0%         | 80,0%         | 69,8%         |
|                              | <b>Ensemble des séries</b> | <b>44 776</b>  | <b>44 001</b>  | <b>39 067</b>  | <b>88,8%</b>  | <b>87,7%</b>  | <b>88,4%</b>  | <b>90,7%</b>  | <b>86,1%</b>  |
| France métropolitaine + DROM | Générale                   | 777 441        | 766 463        | 691 692        | 90,2%         | 88,7%         | 89,0%         | 91,4%         | 87,9%         |
|                              | Professionnelle            | 89 887         | 84 389         | 65 870         | 78,1%         | 77,5%         | 78,9%         | 81,5%         | 72,6%         |
|                              | <b>Ensemble des séries</b> | <b>867 328</b> | <b>850 852</b> | <b>757 562</b> | <b>89,0%</b>  | <b>87,6%</b>  | <b>88,1%</b>  | <b>90,5%</b>  | <b>86,5%</b>  |

Source : DEPP-MENJS, Systèmes d'information Cyclades ; ministère chargé de l'Agriculture  
France métr. + DROM : France métropolitaine + les Départements et les Régions d'Outre-Mer



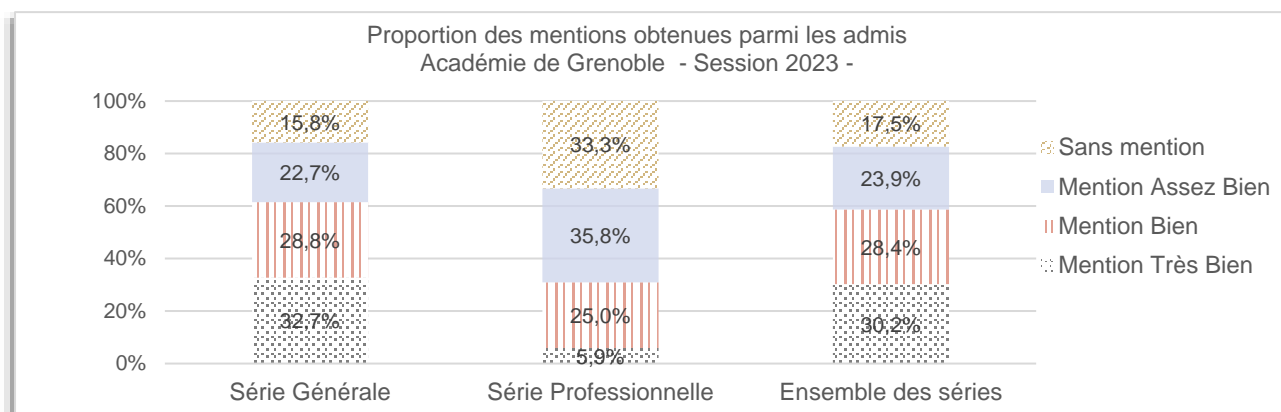
Source : DEPP-MENJS, Systèmes d'information Cyclades ; ministère chargé de l'Agriculture  
France métr. + DROM : France métropolitaine + les Départements et les Régions d'Outre-Mer

Lors de la session 2023, 84,4% des admis obtiennent une mention en série générale (+3,2 points par rapport à la session 2022). En série professionnelle la proportion des admis avec mention augmente également, avec 66,7% de lauréats avec mention (+5,2 points par rapport à la session 2022).

## Résultats du diplôme national du brevet par série et mention - Session 2023 - Académie de Grenoble

| Série du brevet            | Présents      | Admis         | Mention Très Bien | Mention Bien  | Mention Assez Bien | Sans mention | Refusés      |
|----------------------------|---------------|---------------|-------------------|---------------|--------------------|--------------|--------------|
| Série Générale             | 39 436        | 35 485        | 11 603            | 10 214        | 8 071              | 5 597        | 3 951        |
| Série Professionnelle      | 4 565         | 3 582         | 212               | 895           | 1 283              | 1 192        | 983          |
| <b>Ensemble des séries</b> | <b>44 001</b> | <b>39 067</b> | <b>11 815</b>     | <b>11 109</b> | <b>9 354</b>       | <b>6 789</b> | <b>4 934</b> |

Source : DEPP-MENJS, Systèmes d'information Cyclades ; ministère chargé de l'Agriculture



Source : DEPP-MENJS, Systèmes d'information Cyclades ; ministère chargé de l'Agriculture

En série générale, près d'un tiers des admis obtiennent la mention « Très bien » (32,7%), plus d'un quart la mention « Bien » (28,8%) et 22,7% la mention « Assez bien ».

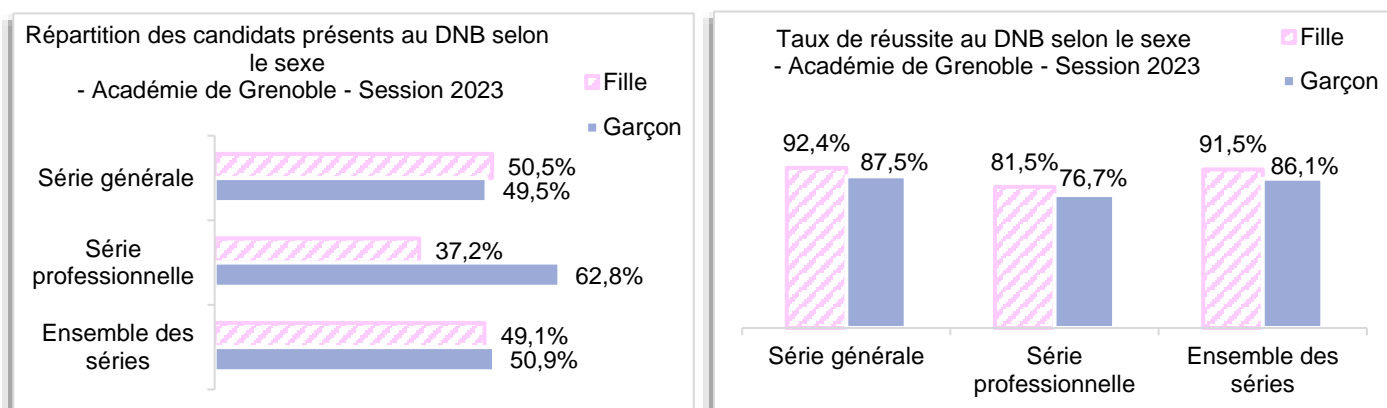
En série professionnelle, 5,9% des admis obtiennent la mention « Très bien », 25,0% obtiennent la mention « Bien » et un plus d'un tiers la mention « Assez bien » (35,8%). La proportion des mentions les plus élevées augmente par rapport à la session 2022 (+1,6 point pour les mentions « très bien » et +4,3 points pour les mentions « Bien »).

Cependant, la proportion d'admis sans mention en série professionnelle reste près de deux fois plus élevée qu'en série générale, alors qu'à l'inverse les admissions avec mention très bien sont près de six fois moins fréquentes.

### ➤ Un peu moins de la moitié des candidats sont des filles.

En 2023, les filles sont un peu moins nombreuses que les garçons à se présenter au DNB sur l'ensemble des séries : 49,1% (+0,1 point par rapport à la session 2022) contre 50,9% de garçons.

## Résultats du diplôme national du brevet par série et sexe - Session 2023 - Académie de Grenoble



Source : DEPP-MENJS, Systèmes d'information Cyclades ; ministère chargé de l'Agriculture

Elles sont plus nombreuses en série générale (50,5%), mais ne représentent qu'un peu plus d'un tiers des candidats présents en série professionnelle (37,2%). Quelle que soit la série, les filles ont une meilleure réussite à l'examen que celle des garçons : 92,4% en série générale (87,5% pour les garçons) ; 81,5% en série professionnelle (76,7% pour les garçons).

➤ **Les candidats de la série générale sont plus jeunes que ceux de la série professionnelle.**

En 2023, 90,0% des admis en série générale ont l'âge théorique de passage du DNB, soit 15 ans.

**Résultats du diplôme national du brevet par série et âge - Session 2023 - Académie de Grenoble**

| Age*                          | Série Générale        |                  | Série Professionnelle |                  | Ensemble des séries   |                  |
|-------------------------------|-----------------------|------------------|-----------------------|------------------|-----------------------|------------------|
|                               | Répartition des admis | Taux de réussite | Répartition des admis | Taux de réussite | Répartition des admis | Taux de réussite |
| 14 ans et moins               | 4,2%                  | 99,4%            | 0,2%                  | 100,0%           | 3,9%                  | 99,4%            |
| 15 ans                        | 92,1%                 | 91,0%            | 68,9%                 | 80,4%            | 90,0%                 | 90,1%            |
| 16 ans et plus                | 3,7%                  | 64,9%            | 30,9%                 | 74,4%            | 6,1%                  | 68,9%            |
| <b>Ensemble des candidats</b> | <b>100,0%</b>         | <b>90,0%</b>     | <b>100,0%</b>         | <b>78,5%</b>     | <b>100,0%</b>         | <b>88,8%</b>     |

Source : DEPP-MENJS, Systèmes d'information Cyclades ; ministère chargé de l'Agriculture

Age\*: âge atteint par le candidat l'année civile de la session 2023 (soit 15 ans pour un candidat né entre 1er janvier et le 31 décembre 2008).

En revanche, en série professionnelle, du fait de parcours plus longs, 30,9% des candidats sont admis à 16 ans ou plus. Les candidats les plus jeunes réussissent globalement mieux. La quasi-totalité des candidats en avance est reçue, contre un peu plus de deux tiers (68,9%) parmi les candidats ayant un an de retard ou plus.

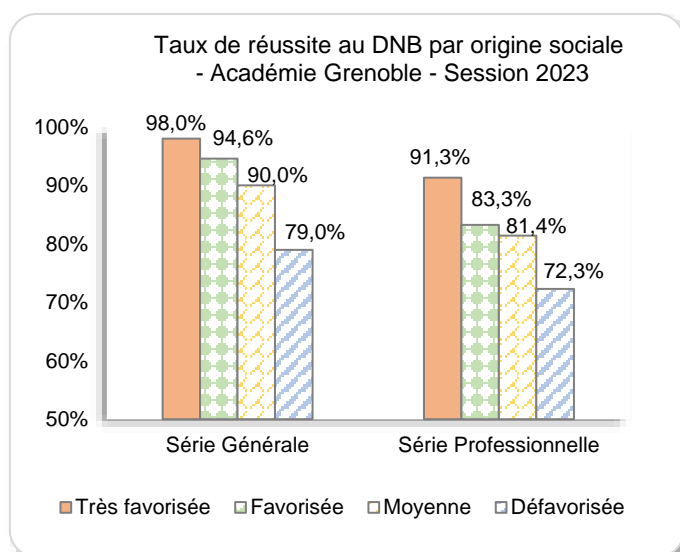
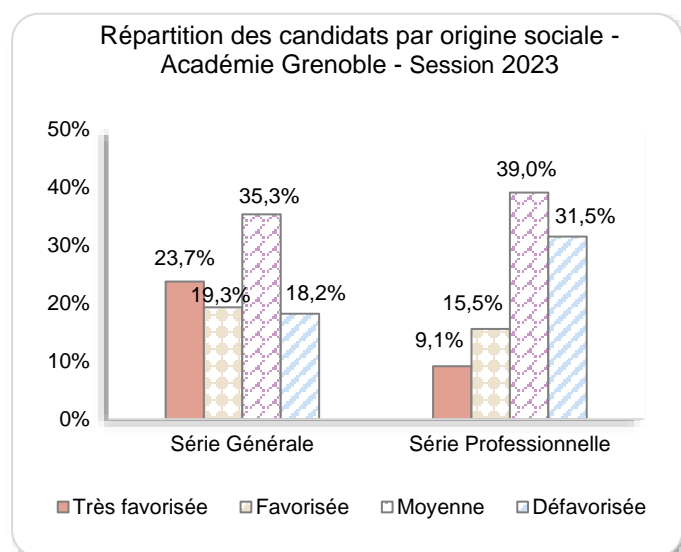
➤ **Les candidats d'origine sociale très favorisée ou favorisée ont une réussite nettement plus élevée**

Quelle que soit la série, les candidats d'origine sociale très favorisée réussissent mieux que les autres candidats. Sur l'ensemble des séries, l'écart de réussite entre les candidats les plus favorisés et les candidats défavorisés est de 19,8 points.

**Résultats du diplôme national du brevet par série et origine sociale - Session 2023 - Académie de Grenoble**

| Origines sociale     | Série Générale        |                  | Série Professionnelle |                  | Ensemble des séries   |                  |
|----------------------|-----------------------|------------------|-----------------------|------------------|-----------------------|------------------|
|                      | Répartition des admis | Taux de réussite | Répartition des admis | Taux de réussite | Répartition des admis | Taux de réussite |
| Très favorisée       | 23,7%                 | 98,0%            | 9,1%                  | 91,3%            | 22,5%                 | 97,7%            |
| Favorisée            | 19,3%                 | 94,6%            | 15,5%                 | 83,3%            | 18,9%                 | 93,6%            |
| Moyenne              | 35,3%                 | 90,0%            | 39,0%                 | 81,4%            | 35,6%                 | 89,1%            |
| Défavorisée          | 18,2%                 | 79,0%            | 31,5%                 | 72,3%            | 19,4%                 | 77,9%            |
| Non renseignée       | 3,5%                  | 81,2%            | 4,9%                  | 66,0%            | 3,6%                  | 78,9%            |
| <b>Total général</b> | <b>100,0%</b>         | <b>90,0%</b>     | <b>100,0%</b>         | <b>78,5%</b>     | <b>100,0%</b>         | <b>88,8%</b>     |

Source : DEPP-MENJS, Systèmes d'information Cyclades ; ministère chargé de l'Agriculture



Source : DEPP-MENJS, Systèmes d'information Cyclades ; ministère chargé de l'Agriculture

## CHAMP ET DEFINITION :

**DNB :** Diplôme national sanctionnant la formation secondaire au terme des classes de troisième, et attestant de la maîtrise des sept compétences du socle commun de connaissances et de compétences. Il est attribué sur la base des notes obtenues à un examen et des résultats issus du contrôle continu en classe de troisième.

**Champ :** Tous les candidats présents à l'examen du DNB en 2023. Tous les statuts des candidats sont pris en compte, qu'ils soient scolaires, en formation continue, en formation à distance ou candidats individuels.


**Taux de réussite :** Il est calculé en rapportant le nombre d'admis au nombre de candidats présents. Les candidats peuvent être élèves, apprentis, en formation continue ou en enseignement à distance, dans un établissement public ou privé, ou encore se présenter en candidat libre.

**Présent :** Est considéré comme présent à l'examen tout candidat qui a participé à au moins une épreuve finale.

**L'origine sociale** est construite à partir des professions et catégories socio-professionnelles :

- **Très favorisée** : chefs d'entreprise de dix salariés ou plus, cadres et professions intellectuelles supérieures, professeurs des écoles et instituteurs ;
- **Favorisée** : professions intermédiaires (sauf professeurs des écoles et instituteurs), retraités cadres et des professions intermédiaires ;
- **Moyenne** : agriculteurs exploitants, artisans et commerçants (et retraités correspondants), employés ;
- **Défavorisée** : ouvriers, retraités ouvriers et employés, inactifs (chômeurs n'ayant jamais travaillé, personnes sans activité professionnelle).

**L'âge** est défini par la différence de millésime entre l'année d'observation et l'année de naissance, quelle que soit la date d'anniversaire. Pour la session 2023, un candidat âgé de 15 ans est, par définition, né en 2008. Son âge réel à la session de juin peut aller de 14 ans et demi, s'il est né en décembre 2008, à 15 ans et demi, s'il est né en janvier 2008. En théorie, les candidats passent le DNB l'année de leurs 15 ans.

|   |   |  |
|---|---|--|
|  <p><b>ACADÉMIE DE GRENOBLE</b><br/><i>Liberté<br/>Égalité<br/>Fraternité</i></p>  | <b>SIASEPP</b> Service Interacadémique de la Statistique, de l'Évaluation, de la Prospective et de la Performance | <b>Auteure :</b> Isabel Mendes<br><b>Réf chrono :</b> n°2024-42                          |
|   | <b>SPS</b> Service Prospective et Statistiques  |  |
| <b>Contact :</b> 04.76.74.75.48   |   | <b>Mail :</b> <a href="mailto:siasepp-sps@ac-grenoble.fr">siasepp-sps@ac-grenoble.fr</a> |
| <b>Site web académique :</b><br><a href="https://www1.ac-grenoble.fr/article/publications-statistiques-de-l-academie-de-grenoble-121436">https://www1.ac-grenoble.fr/article/publications-statistiques-de-l-academie-de-grenoble-121436</a> |   |  |