

Fiche Stats

**Les effectifs d'élèves des établissements publics et privés sous-contrat du 2nd degré
Année scolaire 2023-2024**

A la rentrée 2023, 286 701 élèves ont été accueillis dans les collèges et lycées publics et privés sous-contrat de l'académie (élèves sous statut scolaire des établissements sous tutelle du ministère de l'éducation nationale), ce sont 25 élèves de moins qu'à la rentrée 2022. On observe ainsi une légère baisse de 0,03% dans le secteur public et une légère hausse de 0,1% dans le secteur privé sous contrat.

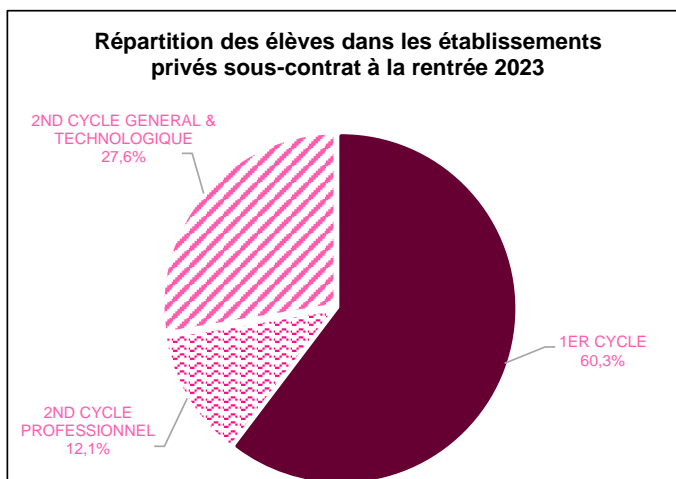
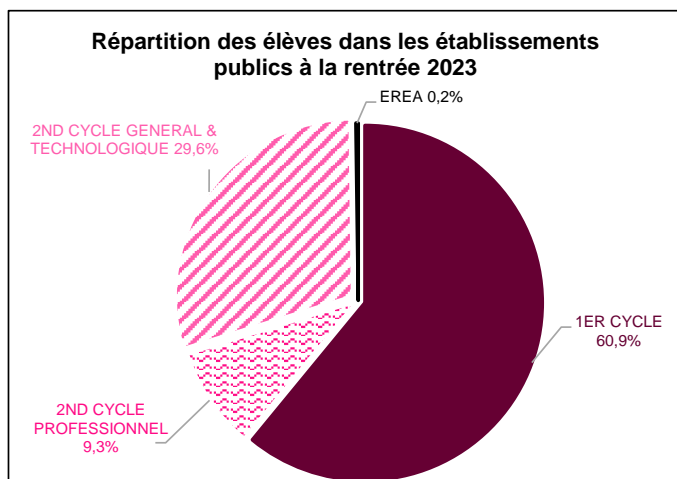
Niveaux	Formations	Public	Privé sous-contrat (3)	Total Public et Privé s/c	Rappel Public et Privé s/c 2022-2023	Evolution 2023-2024/2022-2023	
						Nombre d'élèves	%
1ER CYCLE (hors EREA)	6EME	32 691	9 484	42 175	41 923	252	0,6%
	5EME	32 387	9 453	41 840	42 698	-858	-2,0%
	4EME	32 927	9 215	42 142	41 314	828	2,0%
	3EME	31 462	8 746	40 208	40 568	-360	-0,9%
	SEGPA	3 583	159	3 742	3 842	-100	-2,6%
	ULIS	2 233	259	2 492	2 432	60	2,5%
	3EME PREPA METIERS	904	824	1 728	1 742	-14	-0,8%
Total 1ER CYCLE		136 187	38 140	174 327	174 519	-192	-0,1%
2ND CYCLE PROFESSIONNEL (hors EREA) (1)	CAP EN 1 AN	40	41	81	64	17	26,6%
	CAP EN 2 ANS : 1ERE ANNEE	2 069	718	2 787	2 724	63	2,3%
	CAP EN 2 ANS : 2EME ANNEE (2)	1 718	545	2 263	2 293	-30	-1,3%
	Total CAP	3 827	1 304	5 131	5 081	50	1,0%
	2NDE PROFESSIONNELLE	6 054	2 242	8 296	8 121	175	2,2%
	1ERE PROFESSIONNELLE	5 513	2 114	7 627	7 539	88	1,2%
	TLE PROFESSIONNELLE	4 917	1 889	6 806	6 883	-77	-1,1%
	Total BAC PRO	16 484	6 245	22 729	22 543	186	0,8%
	BMA: 1ERE ANNEE	26		26	36	-10	-27,8%
	BMA: 2EME ANNEE	34		34	29	5	17,2%
	Total BMA	60		60	65	-5	-7,7%
MENTION COMPLEMENTAIRE	76	16	92	100	-8	-8,0%	
PREP DIVERSES PRE-BAC	27	19	46	79	-33	-41,8%	
ULIS PRO	248	105	353	337	16	4,7%	
Total 2ND CYCLE PROFESSIONNEL		20 722	7 689	28 411	28 205	206	0,7%
Total EREA		475		475	485	-10	-2,1%
2ND CYCLE GENERAL ET TECHNO	2NDE GT	22 666	6 072	28 738	28 503	235	0,8%
	1ERE GT	21 552	5 715	27 267	28 091	-824	-2,9%
	TERMINALE GT	21 841	5 636	27 477	26 922	555	2,1%
	ULIS GT	1	5	6	1	5	500,0%
Total 2ND CYCLE GT		66 060	17 428	83 488	83 517	-29	0,0%
Total 2ND DEGRE		223 444	63 257	286 701	286 726	-25	-0,01%

NB : ce tableau ne comprend pas les dispositifs relais

(1) y compris les préparations diverses pré-bac, non compris FCIL et MLDS

(2) y compris 3CAP3

(3) y compris les divisions hors contrat des établissements privés sous contrat (65 élèves)



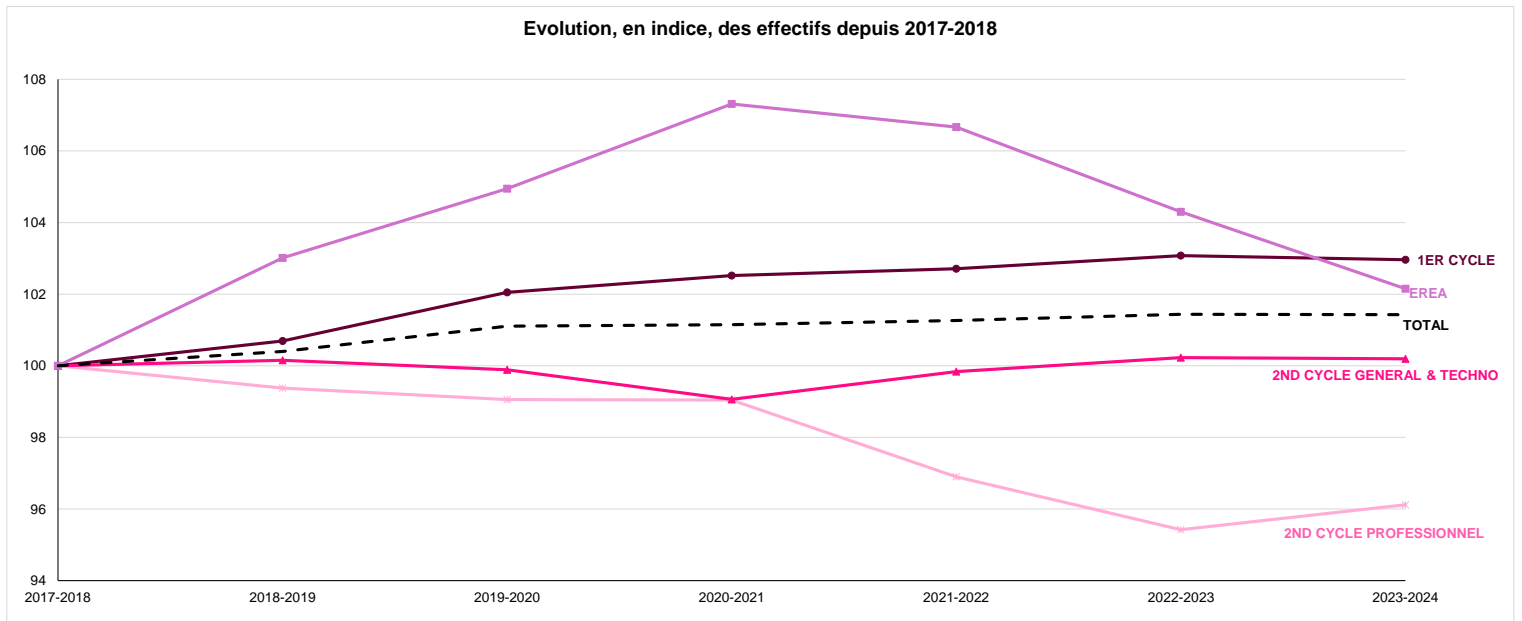
Evolution des effectifs d'élèves du second degré, par secteur et type d'établissement, depuis la rentrée 2017

Secteur	Niveaux	2017-2018	2018-2019	2019-2020	2020-2021	2021-2022	2022-2023	2023-2024	Evolution 2023-2024/2022-2023	
									Val. Abs.	%
Public	1ER CYCLE	131 912	132 889	134 931	135 600	135 728	136 281	136 187	-94	-0,1%
	2ND CYCLE PROFESSIONNEL (1)	21 566	21 426	21 318	21 347	20 917	20 548	20 722	174	0,8%
	2ND CYCLE GENERAL & TECHNO	66 953	67 061	66 591	65 698	65 882	66 187	66 060	-127	-0,2%
	EREA	465	479	488	499	496	485	475	-10	-2,1%
Total public		220 896	221 855	223 328	223 144	223 023	223 501	223 444	-57	-0,03%

Secteur	Niveaux	2017-2018	2018-2019	2019-2020	2020-2021	2021-2022	2022-2023	2023-2024	Evolution 2023-2024/2022-2023	
									Val. Abs.	%
Privé sous contrat (yc divisions hors-contrat)	1ER CYCLE	37 399	37 594	37 855	37 981	38 173	38 238	38 140	-98	-0,3%
	2ND CYCLE PROFESSIONNEL (1)	7 992	7 948	7 961	7 928	7 725	7 657	7 689	32	0,4%
	2ND CYCLE GENERAL & TECHNO	16 374	16 394	16 645	16 848	17 310	17 330	17 428	98	0,6%
Total privé sous contrat		61 765	61 936	62 461	62 757	63 208	63 225	63 257	32	0,1%

Secteur	Niveaux	2017-2018	2018-2019	2019-2020	2020-2021	2021-2022	2022-2023	2023-2024	Evolution 2023-2024/2022-2023	
									Val. Abs.	%
Public + Privé sous contrat	1ER CYCLE	169 311	170 483	172 786	173 581	173 901	174 519	174 327	-192	-0,1%
	2ND CYCLE PROFESSIONNEL (1)	29 558	29 374	29 279	29 275	28 642	28 205	28 411	206	0,7%
	2ND CYCLE GENERAL & TECHNO	83 327	83 455	83 236	82 546	83 192	83 517	83 488	-29	0,0%
	EREA	465	479	488	499	496	485	475	-10	-2,1%
TOTAL 2nd degré		282 661	283 791	285 789	285 901	286 231	286 726	286 701	-25	-0,01%

(1) y compris les préparations diverses pré-bac, non compris FCIL et MLDS



Depuis 2017-2018, les effectifs d'élèves du 2nd degré public et privé sous-contrat ont augmenté de 1,4 point d'indice.

Dans les lycées, la voie générale et technologique a vu son indice augmenter de 0,2 point en six ans, avec 161 élèves de plus qu'en 2017. On constate une légère baisse entre les rentrées 2022 et 2023, avec 29 élèves de moins.

Les effectifs en voie professionnelle ont nettement diminué depuis 2017-2018, ils ont en effet baissé de 3,9 points en 6 ans.

En ce qui concerne le 1er cycle, on constate une hausse des effectifs ininterrompue et régulière entre les rentrées 2017 et 2022, avec +3 points d'indice. Entre les rentrées 2022 et 2023, les effectifs connaissent une légère baisse de 0,1% (soit 192 élèves de moins).

Dans les EREA, les effectifs ont connu une croissance constante entre les rentrées 2017 et 2020 (+7 points d'indice en trois ans), avant de diminuer depuis la rentrée 2021.

EFFECTIFS PAR DEPARTEMENT DES ETABLISSEMENTS PUBLICS
Année scolaire 2023-2024

Niveaux	Formation	Ardèche	Drôme	Isère	Savoie	Haute-Savoie	Académie
1ER CYCLE (hors EREA)	6EME	2 578	4 688	13 208	4 232	7 985	32 691
	5EME	2 562	4 617	13 043	4 362	7 803	32 387
	4EME	2 621	4 566	13 325	4 501	7 914	32 927
	3EME	2 471	4 433	12 781	4 138	7 639	31 462
	Total	10 232	18 304	52 357	17 233	31 341	129 467
	6EME SEGPA	74	136	277	86	196	769
	5EME SEGPA	103	163	336	97	214	913
	4EME SEGPA	94	166	363	103	231	957
	3EME SEGPA	101	161	370	112	200	944
	Total SEGPA	372	626	1 346	398	841	3 583
	ULIS	206	414	804	314	495	2 233
3EME PREPA METIERS	97	184	321	159	143	904	
Total 1ER CYCLE	10 907	19 528	54 828	18 104	32 820	136 187	
2ND CYCLE PROFESSIONNEL* (hors EREA)	CAP EN 1 AN		19		21		40
	CAP EN 2 ANS : 1ERE ANNEE	186	390	861	311	321	2 069
	CAP EN 2 ANS : 2EME ANNEE	165	349	674	273	257	1 718
	Total CAP	351	758	1 535	605	578	3 827
	2NDE PROFESSIONNELLE	591	977	2 440	986	1 060	6 054
	1ERE PROFESSIONNELLE	538	906	2 234	861	974	5 513
	TLE PROFESSIONNELLE	482	823	2 016	761	835	4 917
	Total BAC PRO	1 611	2 706	6 690	2 608	2 869	16 484
	BMA: 1ERE ANNEE		22		4		26
	BMA: 2EME ANNEE		23		11		34
	Total BMA		45		15		60
MENTION COMPLEMENTAIRE		30	34		12	76	
PREP DIVERSES PRE-BAC		20	7			27	
ULIS PRO	31	55	112	20	30	248	
Total 2ND CYCLE PROFESSIONNEL	1 993	3 614	8 378	3 248	3 489	20 722	
EREA	6EME SEGPA		14	10	18		42
	5EME SEGPA		12	14	28		54
	4EME SEGPA		17	14	47		78
	3EME SEGPA		15	16	39		70
	CAP EN 2 ANS : 1ERE ANNEE		24	19	42		85
	CAP EN 2 ANS : 2EME ANNEE		17	16	35		68
	ULIS PRO		40	37	1		78
	Total EREA		139	126	210		475
2ND CYCLE GENERAL ET TECHNOLOGIQUE	2NDE GT	1 464	3 306	9 424	2 843	5 461	22 498
	2NDE STHR			70		98	168
	Total 2NDE GT	1 464	3 306	9 494	2 843	5 559	22 666
	Total 1ERE GENERALE	910	2 181	6 161	2 099	3 753	15 104
	1ERE STI2D	77	277	705	203	355	1 617
	1ERE STD2A	32		105			137
	1ERE STMG	283	465	1 700	421	791	3 660
	1ERE STL		51	109	54	18	232
	1ERE ST2S	68	130	188	60	156	602
	1ERE STHR			69		102	171
	1ERE S2TMD					22	22
	1ERE BT					7	7
	Total 1ERE TECHNO.	460	923	2 876	738	1 451	6 448
	Total 1ERE GT	1 370	3 104	9 037	2 837	5 204	21 552
	Total TERMINALE GENERALE	865	2 193	6 038	2 008	3 825	14 929
	TERM STI2D	77	317	724	188	414	1 720
	TERM STD2A	34		103			137
	TERM STMG	276	565	1 915	445	941	4 142
	TERM STL		51	116	56	14	237
	TERM ST2S	50	98	140	48	163	499
	TERM STHR			56		90	146
TERM S2TMD					28	28	
TERM BT					3	3	
Total TERMINALE TECHNO.	437	1 031	3 054	737	1 653	6 912	
Total TERMINALE GT	1 302	3 224	9 092	2 745	5 478	21 841	
ULIS GT			1			1	
Total 2ND CYCLE GENERAL ET TECHNOLOGIQUE	4 136	9 634	27 624	8 425	16 241	66 060	
Total 2ND DEGRE PUBLIC	17 036	32 915	90 956	29 987	52 550	223 444	

* y compris les préparations diverses pré-bac, non compris FCIL et MLDS

EFFECTIFS PAR DEPARTEMENT DES ETABLISSEMENTS PRIVES SOUS-CONTRAT*

Année scolaire 2023-2024

Niveaux	Formation	Ardèche	Drôme	Isère	Savoie	Haute-Savoie	Académie
1ER CYCLE (hors EREA)	6EME	1 273	1 673	3 018	669	2 851	9 484
	5EME	1 323	1 635	3 006	693	2 796	9 453
	4EME	1 170	1 623	2 960	720	2 742	9 215
	3EME	1 064	1 537	2 789	699	2 657	8 746
	Total	4 830	6 468	11 773	2 781	11 046	36 898
	6EME SEGPA			11	6	15	32
	5EME SEGPA			8	7	17	32
	4EME SEGPA			13	12	17	42
	3EME SEGPA			12	26	15	53
	Total SEGPA			44	51	64	159
ULIS	42	26	107	23	61	259	
3EME PREPA METIERS	169	71	255	116	213	824	
Total 1ER CYCLE	5 041	6 565	12 179	2 971	11 384	38 140	
2ND CYCLE PROFESSIONNEL (1) (hors EREA)	CAP EN 1 AN	19		9	13		41
	CAP EN 2 ANS : 1ERE ANNEE	128	70	211	96	213	718
	CAP EN 2 ANS : 2EME ANNEE	111	38	153	85	158	545
	Total CAP	258	108	373	194	371	1 304
	2NDE PROFESSIONNELLE	390	307	620	255	670	2 242
	1ERE PROFESSIONNELLE	386	311	551	221	645	2 114
	TLE PROFESSIONNELLE	376	290	464	201	558	1 889
	Total BAC PRO	1 152	908	1 635	677	1 873	6 245
	BMA: 1ERE ANNEE						
	BMA: 2EME ANNEE						
Total BMA							
MENTION COMPLEMENTAIRE	2		7		7	16	
PREP DIVERSES PRE-BAC	19					19	
ULIS PRO	29	10	13	27	26	105	
Total 2ND CYCLE PROFESSIONNEL	1 460	1 026	2 028	898	2 277	7 689	
EREA	6EME SEGPA						
	5EME SEGPA						
	4EME SEGPA						
	3EME SEGPA						
	CAP EN 2 ANS : 1ERE ANNEE						
	CAP EN 2 ANS : 2EME ANNEE						
	ULIS PRO						
Total EREA							
2ND CYCLE GENERAL ET TECHNOLOGIQUE	2NDE GT	952	1 004	2 057	408	1 651	6 072
	2NDE STHR						
	Total 2NDE GT	952	1 004	2 057	408	1 651	6 072
	Total 1ERE GENERALE	672	722	1 579	273	1 232	4 478
	1ERE STI2D	62	25	83	28	33	231
	1ERE STD2A		53				53
	1ERE STMG	147	60	155	66	110	538
	1ERE STL	11				23	34
	1ERE ST2S	80	53	142	18	88	381
	1ERE STHR						
	1ERE S2TMD						
	1ERE BT						
	Total 1ERE TECHNO.	300	191	380	112	254	1 237
	Total 1ERE GT	972	913	1 959	385	1 486	5 715
	Total TERMINALE GENERALE	658	724	1 569	262	1 152	4 365
	TERM STI2D	62	25	94	19	25	225
	TERM STD2A		47				47
	TERM STMG	143	56	161	78	130	568
	TERM STL	14				30	44
	TERM ST2S	95	51	149	22	70	387
TERM STHR							
TERM S2TMD							
TERM BT							
Total TERMINALE TECHNO.	314	179	404	119	255	1 271	
Total TERMINALE GT	972	903	1 973	381	1 407	5 636	
ULIS GT		1		4		5	
Total 2ND CYCLE GENERAL ET TECHNOLOGIQUE	2 896	2 821	5 989	1 178	4 544	17 428	
Total 2ND DEGRE PRIVE SOUS-CONTRAT	9 397	10 412	20 196	5 047	18 205	63 257	

* y compris les divisions hors contrat des établissements sous contrat (65 élèves)

(1) y compris les préparations diverses pré-bac, non compris FCIL et MLDS

EFFECTIFS PAR DEPARTEMENT DES ETABLISSEMENTS PUBLICS ET PRIVES SOUS-CONTRAT*
Année scolaire 2023-2024

Niveaux	Formation	Ardèche	Drôme	Isère	Savoie	Haute-Savoie	Académie
1ER CYCLE (hors EREA)	6EME	3 851	6 361	16 226	4 901	10 836	42 175
	5EME	3 885	6 252	16 049	5 055	10 599	41 840
	4EME	3 791	6 189	16 285	5 221	10 656	42 142
	3EME	3 535	5 970	15 570	4 837	10 296	40 208
	Total	15 062	24 772	64 130	20 014	42 387	166 365
	6EME SEGPA	74	136	288	92	211	801
	5EME SEGPA	103	163	344	104	231	945
	4EME SEGPA	94	166	376	115	248	999
	3EME SEGPA	101	161	382	138	215	997
	Total SEGPA	372	626	1 390	449	905	3 742
ULIS	248	440	911	337	556	2 492	
3EME PREPA METIERS	266	255	576	275	356	1 728	
Total 1ER CYCLE	15 948	26 093	67 007	21 075	44 204	174 327	
2ND CYCLE PROFESSIONNEL (1) (hors EREA)	CAP EN 1 AN	19	19	9	34		53
	CAP EN 2 ANS : 1ERE ANNEE	314	460	1 072	407	534	2 787
	CAP EN 2 ANS : 2EME ANNEE	276	387	827	358	415	2 263
	Total CAP	609	866	1 908	799	949	5 131
	2NDE PROFESSIONNELLE	981	1 284	3 060	1 241	1 730	8 296
	1ERE PROFESSIONNELLE	924	1 217	2 785	1 082	1 619	7 627
	TLE PROFESSIONNELLE	858	1 113	2 480	962	1 393	6 806
	Total BAC PRO	2 763	3 614	8 325	3 285	4 742	22 729
	BMA: 1ERE ANNEE		22		4		26
	BMA: 2EME ANNEE		23		11		34
	Total BMA		45		15		60
MENTION COMPLEMENTAIRE	2	30	41		19	92	
PREP DIVERSES PRE-BAC	19	20	7			46	
ULIS PRO	60	65	125	47	56	353	
Total 2ND CYCLE PROFESSIONNEL	3 453	4 640	10 406	4 146	5 766	28 411	
EREA	6EME SEGPA		14	10	18		42
	5EME SEGPA		12	14	28		54
	4EME SEGPA		17	14	47		78
	3EME SEGPA		15	16	39		70
	CAP EN 2 ANS : 1ERE ANNEE		24	19	42		85
	CAP EN 2 ANS : 2EME ANNEE		17	16	35		68
	ULIS PRO		40	37	1		78
Total EREA		139	126	210		475	
2ND CYCLE GENERAL ET TECHNOLOGIQUE	2NDE GT	2 416	4 310	11 481	3 251	7 112	28 570
	2NDE STHR			70		98	168
	Total 2NDE GT	2 416	4 310	11 551	3 251	7 210	28 738
	Total 1ERE GENERALE	1 582	2 903	7 740	2 372	4 985	19 582
	1ERE STI2D	139	302	788	231	388	1 848
	1ERE STD2A	32	53	105			190
	1ERE STMG	430	525	1 855	487	901	4 198
	1ERE STL	11	51	109	54	41	266
	1ERE ST2S	148	183	330	78	244	983
	1ERE STHR			69		102	171
	1ERE S2TMD					22	22
	1ERE BT					7	7
	Total 1ERE TECHNO.	760	1 114	3 256	850	1 705	7 685
	Total 1ERE GT	2 342	4 017	10 996	3 222	6 690	27 267
	Total TERMINALE GENERALE	1 523	2 917	7 607	2 270	4 977	19 294
	TERM STI2D	139	342	818	207	439	1 945
	TERM STD2A	34	47	103			184
	TERM STMG	419	621	2 076	523	1 071	4 710
	TERM STL	14	51	116	56	44	281
	TERM ST2S	145	149	289	70	233	886
TERM STHR			56		90	146	
TERM S2TMD					28	28	
TERM BT					3	3	
Total TERMINALE TECHNO.	751	1 210	3 458	856	1 908	8 183	
Total TERMINALE GT	2 274	4 127	11 065	3 126	6 885	27 477	
ULIS GT		1	1	4		6	
Total 2ND CYCLE GENERAL ET TECHNOLOGIQUE	7 032	12 455	33 613	9 603	20 785	83 488	
Total 2ND DEGRE PUBLIC +PRIVE SOUS-CONTRAT	26 433	43 327	111 152	35 034	70 755	286 701	

* y compris les divisions hors contrat des établissements sous contrat (65 élèves)
(1) y compris les préparations diverses pré-bac, non compris FCIL et MLDS

EFFECTIFS PAR DEPARTEMENT DES DIVISIONS HORS CONTRAT
DES ETABLISSEMENTS PRIVES SOUS CONTRAT
Année scolaire 2023-2024



Ces effectifs sont inclus dans ceux des établissements privés sous contrat des pages précédentes.

FORMATION		Ardèche	Isère	Académie
2ND CYCLE PROFESSIONNEL	2NDE PROFESSIONNELLE	30	31	61
	MENTION COMPLEMENTAIRE		4	4
Total effectifs des divisions hors contrat des établissements privés sous contrat		30	35	65

LEXIQUE :

BMA : Brevet des métiers d'art
BT : Brevet de technicien
EREA : Etablissement Régional d'Enseignement Adapté
GT : Général et Technologique
S2TMD : Sciences et techniques du théâtre, de la musique et de la danse
SEGPA : Sections d'enseignement général et professionnel adapté
ST2S : Sciences et technologies de la santé et du social
STD2A : Sciences et technologies du design et des arts appliqués
STHR : Sciences et technologies de l'hôtellerie et de la restauration
STI2D : Sciences et technologie de l'industrie et du développement durable
STL : Sciences et technologies de laboratoire
STMG : Sciences et technologies du management et de la gestion
TLE : Terminale

 ACADÉMIE DE GRENOBLE <i>Liberté Égalité Fraternité</i>	SIASEPP Service interacadémique de la statistique, de l'évaluation, de la prospective et de la performance	SIASEPP SPS de Grenoble
	SPS Service Prospective et Statistique de Grenoble	Auteure : Céline Chabert Réf chrono : n°2024-40
Contact : 04.76.74.75.48		Mail : siasepp-sps@ac-grenoble.fr
Site web académique : https://www1.ac-grenoble.fr/article/publications-statistiques-de-l-academie-de-grenoble-121436		