

Fiche Stats

N°9

Résultats définitifs de la session 2022 du Diplôme National du Brevet (DNB)

⇒ 37 934 admis en 2022 après 38 261 admis en 2021. Avec 43 257 candidats présents et 37 934 candidats admis, le taux de réussite au DNB s'établit à 87,7% lors de la session 2022, contre 88,4% un an plus tôt, en baisse de -0,7 point.

En série générale, le succès à l'examen atteint 89,0% après 89,6% en 2021, soit -0,6 point.

En série professionnelle, le taux de réussite diminue également de 1,8 point pour s'établir à 76,2% en 2022 contre 78,0% à la session 2021.

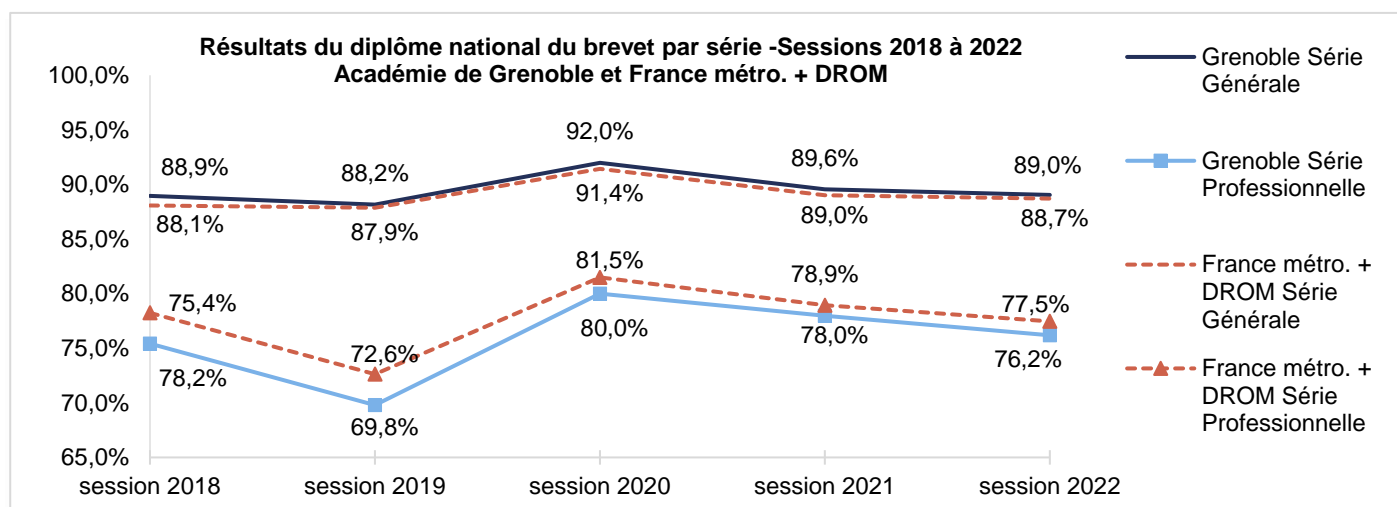
Les évolutions académiques épousent les tendances nationales : baisse de 0,3 point de la réussite en série générale et diminution de 1,4 point du succès en série professionnelle en 2022 par rapport à la session 2021.

Ainsi, le succès des élèves de l'académie reste supérieur à la moyenne nationale en série générale, tandis qu'il demeure inférieur à celle-ci en série professionnelle.

Résultats du diplôme national du brevet par série - Sessions 2018 à 2022

		Session 2022				Session 2021	Session 2020	Session 2019	Session 2018
		Inscrits	Présents	Admis	Taux Réussite	Taux Réussite	Taux Réussite	Taux Réussite	Taux Réussite
Académie de Grenoble	Générale	39 252	38 714	34 473	89,0%	89,6%	92,0%	88,2%	88,9%
	Professionnelle	4 803	4 543	3 461	76,2%	78,0%	80,0%	69,8%	75,4%
	Ensemble des séries	44 055	43 257	37 934	87,7%	88,4%	90,7%	86,1%	87,5%
France métropolitaine + DROM	Générale	770 346	759 419	673 669	88,7%	89,0%	91,4%	87,9%	88,1%
	Professionnelle	85 192	79 162	61 321	77,5%	78,9%	81,5%	72,6%	78,2%
	Ensemble des séries	855 538	838 581	734 990	87,6%	88,1%	90,5%	86,5%	87,2%

Source : DEPP-MENJS, Systèmes d'information Cyclades ; ministère chargé de l'Agriculture
France métr. + DROM : France métropolitaine + les Départements et les Régions d'Outre-Mer



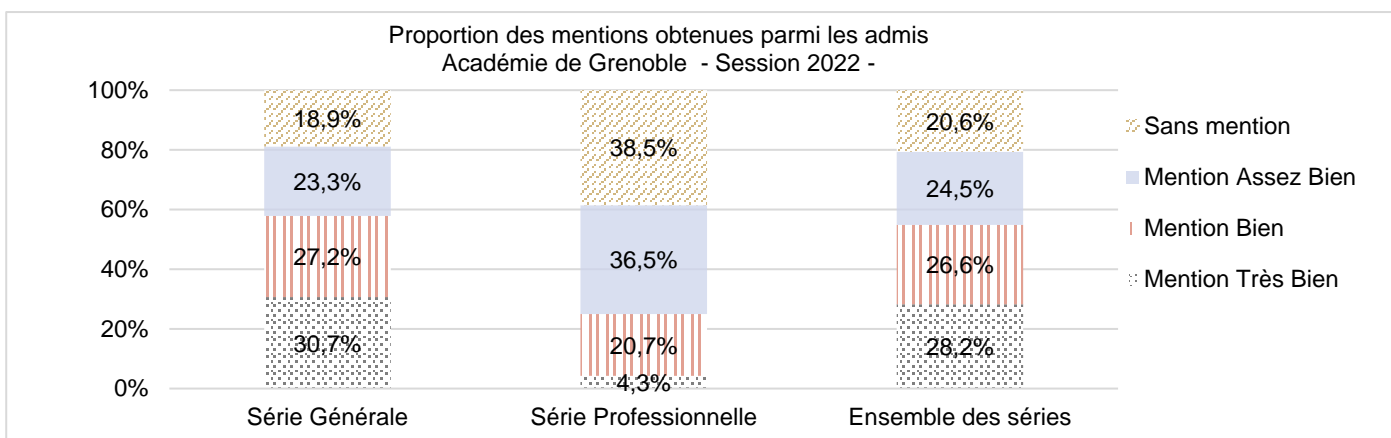
Source : DEPP-MENJS, Systèmes d'information Cyclades ; ministère chargé de l'Agriculture
France métr. + DROM : France métropolitaine + les Départements et les Régions d'Outre-Mer

Lors de la session 2022, 81,2% des admis obtiennent une mention en série générale (-0,4 point par rapport à la session 2021). En série professionnelle la proportion des admis avec mention diminue également, avec 61,5% de lauréats avec mention (-1,3 point par rapport à la session 2021).

Résultats du diplôme national du brevet par série et mention - Session 2022 - Académie de Grenoble

Série du brevet	Présents	Admis	Mention Très Bien	Mention Bien	Mention Assez Bien	Sans mention	Refusés
Série Générale	38 714	34 473	10 567	9 378	8 029	6 499	4 241
Série Professionnelle	4 543	3 461	148	716	1 263	1 334	1 082
Ensemble des séries	43 257	37 934	10 715	10 094	9 292	7 833	5 323

Source : DEPP-MENJIS, Systèmes d'information Cyclades ; ministère chargé de l'Agriculture



Source : DEPP-MENJIS, Systèmes d'information Cyclades ; ministère chargé de l'Agriculture

En série générale, près d'un tiers des admis obtiennent la mention "Très bien" (30,7%), plus d'un quart la mention "Bien" (27,2%) et 23,3% la mention "Assez bien". La proportion des mentions sont stables par rapport à la session 2021.

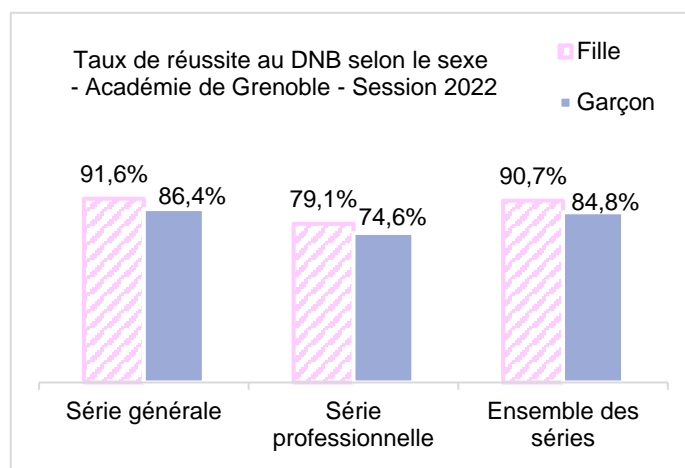
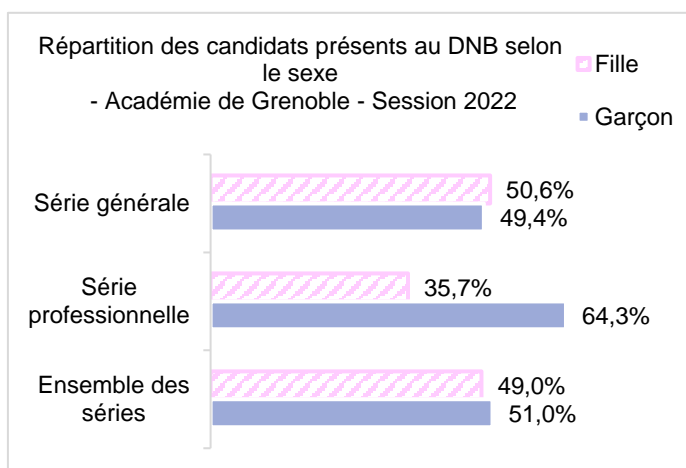
En série professionnelle, 4,3% des admis obtiennent la mention "Très bien", 20,7% obtiennent la mention "Bien" et un plus d'un tiers la mention "Assez bien" (36,5%). La proportion des mentions les plus élevées diminuent relativement à la session 2021 (respectivement -1 et -2,4 points).

Cependant, la proportion d'admis sans mention en série professionnelle reste près de deux fois plus élevée qu'en série générale, alors qu'à l'inverse les admissions avec mention très bien sont près de sept fois moins fréquentes.

➤ Un peu moins de la moitié des candidats sont des filles.

En 2022, les filles sont un peu moins nombreuses que les garçons à se présenter au DNB sur l'ensemble des séries : 49,0% (-0,1 point par rapport à la session 2021) contre 50,6% de garçons.

Résultats du diplôme national du brevet par série et sexe - Session 2022 - Académie de Grenoble



Source : DEPP-MENJIS, Systèmes d'information Cyclades ; ministère chargé de l'Agriculture

Elles sont plus nombreuses en série générale (50,6% du total), mais ne représentent qu'un peu plus d'un tiers des candidats présents en série professionnelle (35,7%). Quelle que soit la série, les filles ont une meilleure réussite à l'examen que celle des garçons : 91,6% en série générale (86,4% pour les garçons) ; 79,1% en série professionnelle (74,6% pour les garçons).

➤ **Les candidats de la série générale sont plus jeunes que ceux de la série professionnelle.**

En 2022, 91,6% des admis en série générale ont l'âge théorique de passage du DNB, soit 15 ans.

Résultats du diplôme national du brevet par série et âge - Session 2022 - Académie de Grenoble

Age*	Série Générale		Série Professionnelle		Ensemble des séries	
	Répartition des admis	Taux de réussite	Répartition des admis	Taux de réussite	Répartition des admis	Taux de réussite
14 ans et moins	4,3%	98,9%	0,3%	100,0%	4,0%	98,9%
15 ans	91,6%	90,4%	64,5%	79,0%	89,1%	89,5%
16 ans et plus	4,1%	62,0%	35,3%	71,4%	6,9%	66,1%
Ensemble des candidats	100,0%	89,0%	100,0%	76,2%	100,0%	87,7%

Source : DEPP-MENJS, Systèmes d'information Cyclades ; ministère chargé de l'Agriculture

Age* : âge atteint par le candidat l'année civile de la session 2022 (soit 15 ans pour un candidat né entre 1er janvier et le 31 décembre 2007).

En revanche, en série professionnelle, du fait de parcours plus longs, 35,3% des candidats sont admis à 16 ans ou plus. Les candidats les plus jeunes réussissent globalement mieux. La quasi-totalité des candidats en avance est reçue, contre un peu plus de deux tiers (66,1%) parmi les candidats ayant un an de retard ou plus.

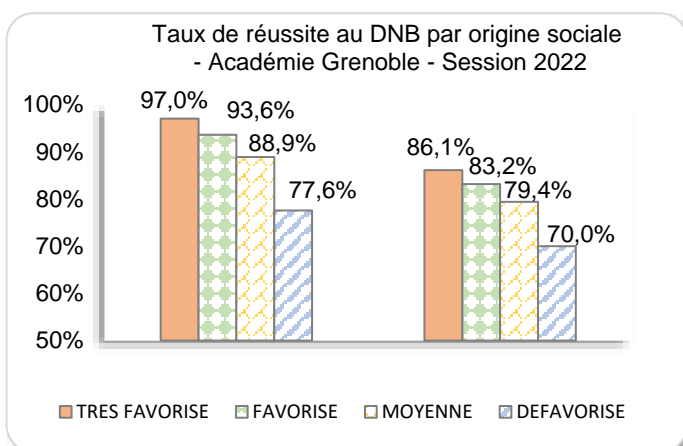
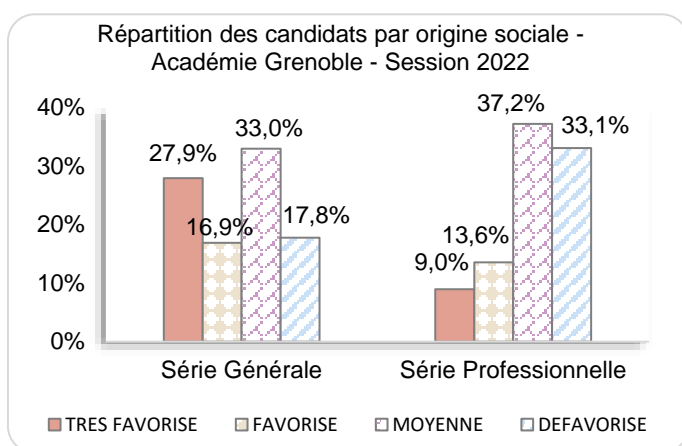
➤ **Les candidats d'origine sociale très favorisée ou favorisée ont une réussite nettement plus élevée**

Quelle que soit la série, les candidats d'origine sociale très favorisée réussissent mieux que les autres candidats. Sur l'ensemble des séries, l'écart de réussite entre les candidats les plus favorisés et les candidats défavorisés est de 20,3 points.

Résultats du diplôme national du brevet par série et origine sociale - Session 2022 - Académie de Grenoble

Origines Sociales	Série Générale		Série Professionnelle		Ensemble des séries	
	Répartition des admis	Taux de réussite	Répartition des admis	Taux de réussite	Répartition des admis	Taux de réussite
TRES FAVORISE	27,9%	97,0%	9,0%	86,1%	26,2%	96,6%
FAVORISE	16,9%	93,6%	13,6%	83,2%	16,6%	92,7%
MOYENNE	33,0%	88,9%	37,2%	79,4%	33,3%	87,8%
DEFAVORISE	17,8%	77,6%	33,1%	70,0%	19,1%	76,3%
NON RENSEIGNE	4,5%	81,2%	7,3%	69,0%	4,8%	79,3%
Total général	100,0%	89,0%	100,0%	76,2%	100,0%	87,7%

Source : DEPP-MENJS, Systèmes d'information Cyclades ; ministère chargé de l'Agriculture



Source : DEPP-MENJS, Systèmes d'information Cyclades ; ministère chargé de l'Agriculture

CHAMP ET DEFINITION :

DNB : Diplôme national sanctionnant la formation secondaire au terme des classes de troisième, et attestant de la maîtrise des sept compétences du socle commun de connaissances et de compétences. Il est attribué sur la base des notes obtenues à un examen et des résultats issus du contrôle continu en classe de troisième.

Champ : Tous les candidats présents à l'examen du DNB en 2022. Tous les statuts des candidats sont pris en compte, qu'ils soient scolaires, en formation continue, en formation à distance ou candidats individuels.


Taux de réussite : Il est calculé en rapportant le nombre d'admis au nombre de candidats présents. Les candidats peuvent être élèves, apprentis, en formation continue ou en enseignement à distance, dans un établissement public ou privé, ou encore se présenter en candidat libre.

Présent : Est considéré comme présent à l'examen tout candidat qui a participé au moins à une épreuve finale.

L'origine sociale est construite à partir des professions et catégories socio-professionnelles :

- **très favorisée** : chefs d'entreprise de dix salariés ou plus, cadres et professions intellectuelles supérieures, professeurs des écoles et instituteurs ;
- **favorisée** : professions intermédiaires (sauf professeurs des écoles et instituteurs), retraités cadres et des professions intermédiaires ;
- **moyenne** : agriculteurs exploitants, artisans et commerçants (et retraités correspondants), employés ;
- **défavorisée** : ouvriers, retraités ouvriers et employés, inactifs (chômeurs n'ayant jamais travaillé, personnes sans activité professionnelle).

L'âge est défini par la différence de millésime entre l'année d'observation et l'année de naissance, quelle que soit la date d'anniversaire. Pour la session 2022, un candidat âgé de 15 ans est, par définition, né en 2007. Son âge réel à la session de juin peut aller de 14 ans et demi, s'il est né en décembre 2007, à 15 ans et demi, s'il est né en janvier 2007. En théorie, les candidats passent le DNB l'année de leurs 15 ans.

 ACADÉMIE DE GRENOBLE <i>Liberté Égalité Fraternité</i>	SIASEPP Service interacadémique de la statistique, de l'évaluation, de la prospective et de la performance	SIASEPP - SPS de Grenoble Pôle Statistiques – RH et Enquêtes
	SPS Service Prospective et Statistique de Grenoble	Auteurs : Isabel Ferreira-Pires Réf chrono : n°2023-90
Contact : 04.76.74.75.48		Mail : siasepp-sps@ac-grenoble.fr
Site web académique : https://www1.ac-grenoble.fr/article/publications-statistiques-de-l-academie-de-grenoble-121436		