

Fiche Stats

N°3

**Les effectifs d'élèves des établissements publics et privés sous-contrat du 2nd degré**  
**Année scolaire 2022-2023**

A la rentrée 2022, **286 726 élèves** ont été accueillis dans les collèges et lycées publics et privés sous-contrat de l'académie (élèves sous statut scolaire des établissements sous tutelle du ministère de l'éducation nationale), ce sont 495 élèves de plus qu'à la rentrée 2021. On observe ainsi une augmentation de 0,2% dans le secteur public et une stabilité dans le secteur privé sous contrat.

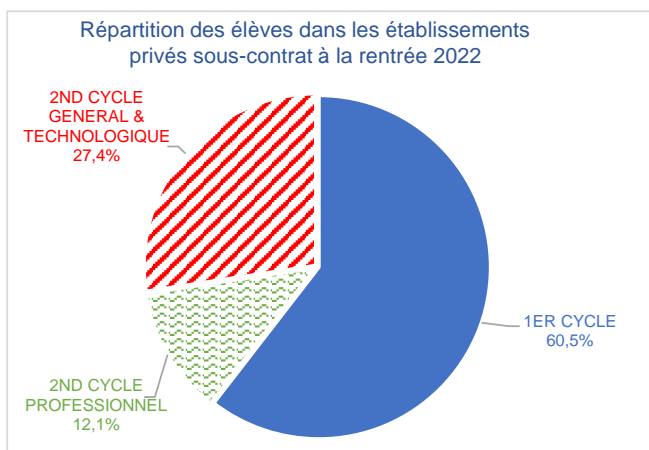
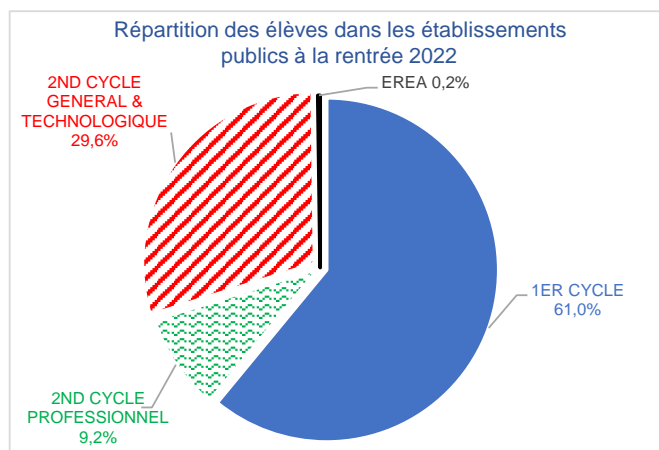
Niveaux	Formations	Public	Privé sous-contrat (3)	Total Public et Privé s/c	Rappel Public et Privé s/c 2021-2022	Evolution 2022-2023/2021-2022	
						Nombre d'élèves	%
<b>1ER CYCLE (hors EREA)</b>	6EME	32 451	9 472	41 923	42 683	-760	-1,8%
	5EME	33 247	9 451	42 698	41 694	1 004	2,4%
	4EME	32 104	9 210	41 314	41 753	-439	-1,1%
	3EME	31 754	8 814	40 568	39 870	698	1,8%
	SEGPA	3 652	190	3 842	3 926	-84	-2,1%
	ULIS	2 192	240	2 432	2 270	162	7,1%
	3EME PREPA METIERS	881	861	1 742	1 705	37	2,2%
	<b>Total 1ER CYCLE</b>		<b>136 281</b>	<b>38 238</b>	<b>174 519</b>	<b>173 901</b>	<b>618</b>
<b>2ND CYCLE PROFESSIONNEL (hors EREA) (1)</b>	CAP EN 1 AN	25	39	64	51	13	25,5%
	CAP EN 2 ANS : 1ERE ANNEE	2 053	671	2 724	2 693	31	1,2%
	CAP EN 2 ANS : 2EME ANNEE (2)	1 668	625	2 293	2 477	-184	-7,4%
	<b>Total CAP</b>	<b>3 746</b>	<b>1 335</b>	<b>5 081</b>	<b>5 221</b>	<b>-140</b>	<b>-2,7%</b>
	2NDE PROFESSIONNELLE	5 917	2 204	8 121	8 014	107	1,3%
	1ERE PROFESSIONNELLE	5 449	2 090	7 539	7 597	-58	-0,8%
	TLE PROFESSIONNELLE	4 973	1 910	6 883	7 112	-229	-3,2%
	<b>Total BAC PRO</b>	<b>16 339</b>	<b>6 204</b>	<b>22 543</b>	<b>22 723</b>	<b>-180</b>	<b>-0,8%</b>
	BMA: 1ERE ANNEE	36		36	33	3	9,1%
	BMA: 2EME ANNEE	29		29	32	-3	-9,4%
	<b>Total BMA</b>	<b>65</b>		<b>65</b>	<b>65</b>	<b>0</b>	<b>0,0%</b>
	MENTION COMPLEMENTAIRE	84	16	100	162	-62	-38,3%
PREP DIVERSES PRE-BAC	50	29	79	109	-30	-27,5%	
ULIS PRO	264	73	337	362	-25	-6,9%	
<b>Total 2ND CYCLE PROFESSIONNEL</b>		<b>20 548</b>	<b>7 657</b>	<b>28 205</b>	<b>28 642</b>	<b>-437</b>	<b>-1,5%</b>
<b>Total EREA</b>		<b>485</b>		<b>485</b>	<b>496</b>	<b>-11</b>	<b>-2,2%</b>
<b>2ND CYCLE GENERAL ET TECHNO</b>	2NDE GT	22 487	6 016	28 503	29 204	-701	-2,4%
	1ERE GT	22 175	5 916	28 091	27 685	406	1,5%
	TERMINALE GT	21 525	5 397	26 922	26 298	624	2,4%
	ULIS GT		1	1	5	-4	-80,0%
	<b>Total 2ND CYCLE GT</b>		<b>66 187</b>	<b>17 330</b>	<b>83 517</b>	<b>83 192</b>	<b>325</b>
<b>Total 2ND DEGRE</b>		<b>223 501</b>	<b>63 225</b>	<b>286 726</b>	<b>286 231</b>	<b>495</b>	<b>0,2%</b>

NB : ce tableau ne comprend pas les dispositifs relais.

(1) y compris les préparations diverses pré-bac, non compris FCIL et MLDS;

(2) y compris 3CAP3

(3) y compris les divisions hors contrat des établissements privés sous contrat.



## Evolution des effectifs d'élèves du second degré, par secteur et type d'établissement, depuis la rentrée 2016

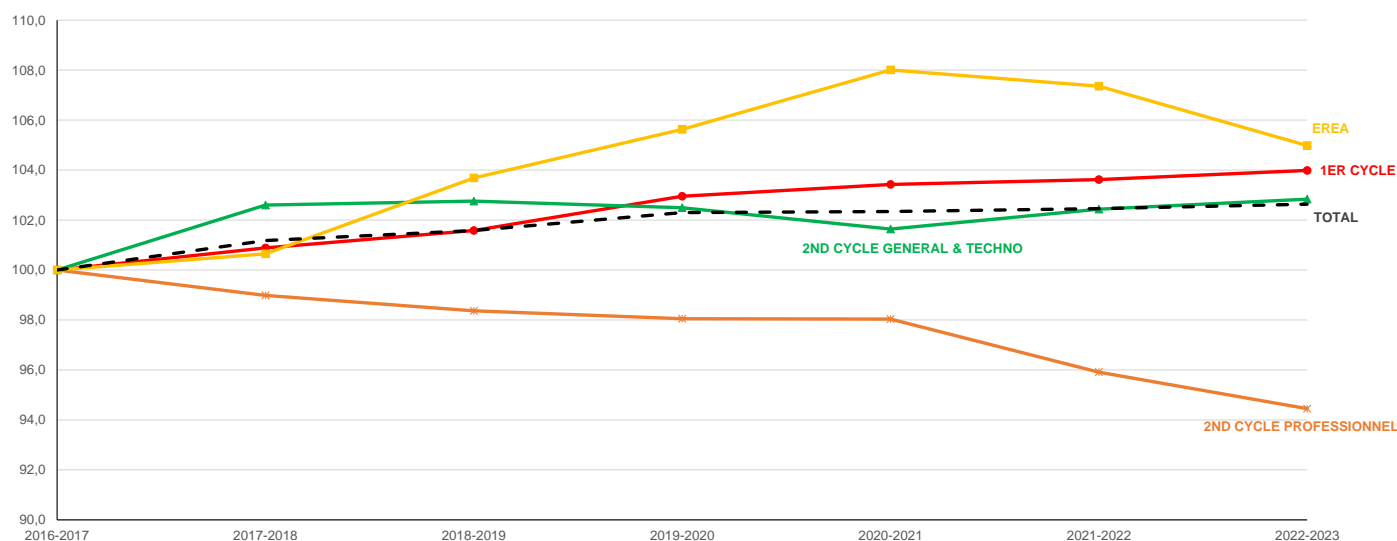
Secteur	Niveaux	2016-2017	2017-2018	2018-2019	2019-2020	2020-2021	2021-2022	2022-2023	Evolution 2022-2023/2021-2022	
									Val. Abs.	%
Public	1ER CYCLE	130 793	131 912	132 889	134 931	135 600	135 728	136 281	553	0,4%
	2ND CYCLE PROFESSIONNEL (1)	21 742	21 566	21 426	21 318	21 347	20 917	20 548	-369	-1,8%
	2ND CYCLE GENERAL & TECHNO	65 127	66 953	67 061	66 591	65 698	65 882	66 187	305	0,5%
	EREA	462	465	479	488	499	496	485	-11	-2,2%
<b>Total public</b>		<b>218 124</b>	<b>220 896</b>	<b>221 855</b>	<b>223 328</b>	<b>223 144</b>	<b>223 023</b>	<b>223 501</b>	<b>478</b>	<b>0,2%</b>

Secteur	Niveaux	2016-2017	2017-2018	2018-2019	2019-2020	2020-2021	2021-2022	2022-2023	Evolution 2022-2023/2021-2022	
									Val. Abs.	%
Privé sous contrat* (yc divisions hors-contrat)	1ER CYCLE	37 036	37 399	37 594	37 855	37 981	38 173	38 238	65	0,2%
	2ND CYCLE PROFESSIONNEL (1)	8 120	7 992	7 948	7 961	7 928	7 725	7 657	-68	-0,9%
	2ND CYCLE GENERAL & TECHNO	16 087	16 374	16 394	16 645	16 848	17 310	17 330	20	0,1%
<b>Total privé sous contrat</b>		<b>61 243</b>	<b>61 765</b>	<b>61 936</b>	<b>62 461</b>	<b>62 757</b>	<b>63 208</b>	<b>63 225</b>	<b>17</b>	<b>0,0%</b>

Secteur	Niveaux	2016-2017	2017-2018	2018-2019	2019-2020	2020-2021	2021-2022	2022-2023	Evolution 2022-2023/2021-2022	
									Val. Abs.	%
Public + Privé sous-contrat	1ER CYCLE	167 829	169 311	170 483	172 786	173 581	173 901	174 519	618	0,4%
	2ND CYCLE PROFESSIONNEL (1)	29 862	29 558	29 374	29 279	29 275	28 642	28 205	-437	-1,5%
	2ND CYCLE GENERAL & TECHNO	81 214	83 327	83 455	83 236	82 546	83 192	83 517	325	0,4%
	EREA	462	465	479	488	499	496	485	-11	-2,2%
<b>TOTAL 2nd degré</b>		<b>279 367</b>	<b>282 661</b>	<b>283 791</b>	<b>285 789</b>	<b>285 901</b>	<b>286 231</b>	<b>286 726</b>	<b>495</b>	<b>0,2%</b>

(1) y compris les préparations diverses pré-bac, non compris FCIL et MLDS

Evolution, en indice, des effectifs depuis 2016-2017



Depuis 2016-2017, les effectifs d'élèves du 2nd degré public et privé sous-contrat ont augmenté de 2,6 points d'indice.

Si, dans les lycées, la voie générale et technologique a vu son indice augmenter de 2,8 points en six ans, on observait toutefois depuis la rentrée 2019 une baisse des effectifs. Ce phénomène s'est inversé à la rentrée 2021 où l'indice a augmenté de 0,8 point par rapport à l'année précédente, et de +0,4 point cette année par rapport à la rentrée 2021.

Les effectifs en voie professionnelle ont nettement diminué depuis 2016-2017, ils ont en effet baissé de 5,5 points en 6 ans.

En ce qui concerne le 1er cycle, on constate une hausse des effectifs ininterrompue et régulière depuis la rentrée 2016, avec +4 points d'indice entre 2016-2017 et 2022-2023.

Dans les EREA, les effectifs ont connu une croissance constante entre les rentrées 2016 et 2020 (+8 points d'indice en quatre ans), avant de diminuer depuis la rentrée 2021.

**EFFECTIFS PAR DEPARTEMENT DES ETABLISSEMENTS PUBLICS**  
**Année scolaire 2022-2023**

Niveaux	Formation	Ardèche	Drôme	Isère	Savoie	Haute-Savoie	Académie
<b>1ER CYCLE</b> <b>(hors EREA)</b>	6EME	2 575	4 571	13 167	4 361	7 777	32 451
	5EME	2 636	4 585	13 498	4 538	7 990	33 247
	4EME	2 601	4 501	13 039	4 264	7 699	32 104
	3EME	2 581	4 572	12 865	4 260	7 476	31 754
	<b>Total</b>	<b>10 393</b>	<b>18 229</b>	<b>52 569</b>	<b>17 423</b>	<b>30 942</b>	<b>129 556</b>
	6EME SEGPA	92	137	291	86	187	793
	5EME SEGPA	95	154	342	100	218	909
	4EME SEGPA	106	167	374	119	209	975
	3EME SEGPA	101	157	382	128	207	975
	<b>Total SEGPA</b>	<b>394</b>	<b>615</b>	<b>1 389</b>	<b>433</b>	<b>821</b>	<b>3 652</b>
	ULIS	205	404	779	309	494	2 191
	3EME PREPA METIERS	88	169	343	144	137	881
	<b>Total 1ER CYCLE</b>	<b>11 080</b>	<b>19 417</b>	<b>55 080</b>	<b>18 309</b>	<b>32 394</b>	<b>136 280</b>
<b>2ND CYCLE</b> <b>PROFESSIONNEL*</b> <b>(hors EREA)</b>	CAP EN 1 AN		13		12		25
	CAP EN 2 ANS : 1ERE ANNEE	193	400	831	314	315	2 053
	CAP EN 2 ANS : 2EME ANNEE	143	359	647	252	267	1 668
	<b>Total CAP</b>	<b>336</b>	<b>772</b>	<b>1 478</b>	<b>578</b>	<b>582</b>	<b>3 746</b>
	2NDE PROFESSIONNELLE	570	979	2 387	955	1 026	5 917
	1ERE PROFESSIONNELLE	528	903	2 216	857	945	5 449
	TLE PROFESSIONNELLE	496	877	2 015	763	822	4 973
	<b>Total BAC PRO</b>	<b>1 594</b>	<b>2 759</b>	<b>6 618</b>	<b>2 575</b>	<b>2 793</b>	<b>16 339</b>
	BMA: 1ERE ANNEE		24		12		36
	BMA: 2EME ANNEE		21		8		29
	<b>Total BMA</b>		<b>45</b>		<b>20</b>		<b>65</b>
	MENTION COMPLEMENTAIRE	1	43	31		9	84
	PREP DIVERSES PRE-BAC		22	28			50
ULIS PRO	23	56	135	12	39	265	
<b>Total 2ND CYCLE PROFESSIONNEL</b>	<b>1 954</b>	<b>3 697</b>	<b>8 290</b>	<b>3 185</b>	<b>3 423</b>	<b>20 549</b>	
<b>EREA</b>	6EME SEGPA		10	13	21		44
	5EME SEGPA		16	13	46		75
	4EME SEGPA		16	16	40		72
	3EME SEGPA		22	15	28		65
	CAP EN 2 ANS : 1ERE ANNEE		27	37	42		106
	CAP EN 2 ANS : 2EME ANNEE		21	14	33		68
	ULIS PRO		36	18	1		55
	<b>Total EREA</b>		<b>148</b>	<b>126</b>	<b>211</b>		<b>485</b>
<b>2ND CYCLE</b> <b>GENERAL ET</b> <b>TECHNOLOGIQUE</b>	2NDE GT	1 437	3 290	9 382	2 887	5 330	22 326
	2NDE STHR			63		98	161
	<b>Total 2NDE GT</b>	<b>1 437</b>	<b>3 290</b>	<b>9 445</b>	<b>2 887</b>	<b>5 428</b>	<b>22 487</b>
	<b>Total 1ERE GENERALE</b>	<b>907</b>	<b>2 240</b>	<b>6 157</b>	<b>2 130</b>	<b>3 906</b>	<b>15 340</b>
	1ERE STI2D	81	317	734	196	410	1 738
	1ERE STD2A	35		111			146
	1ERE STMG	266	552	1 855	452	901	4 026
	1ERE STL		57	112	59	15	243
	1ERE ST2S	48	97	145	49	153	492
	1ERE STHR			57		95	152
	1ERE S2TMD					30	30
	1ERE BT					8	8
	<b>Total 1ERE TECHNO.</b>	<b>430</b>	<b>1 023</b>	<b>3 014</b>	<b>756</b>	<b>1 612</b>	<b>6 835</b>
	<b>Total 1ERE GT</b>	<b>1 337</b>	<b>3 263</b>	<b>9 171</b>	<b>2 886</b>	<b>5 518</b>	<b>22 175</b>
	<b>Total TERMINALE GENERALE</b>	<b>969</b>	<b>2 242</b>	<b>5 961</b>	<b>2 014</b>	<b>3 695</b>	<b>14 881</b>
	TERM STI2D	59	203	677	230	371	1 540
	TERM STD2A	28		104			132
	TERM STMG	294	540	1 945	431	899	4 109
	TERM STL		48	123	19	11	201
	TERM ST2S	45	93	153	56	150	497
	TERM STHR			56		85	141
	TERM S2TMD					19	19
	TERM BT					5	5
<b>Total TERMINALE TECHNO.</b>	<b>426</b>	<b>884</b>	<b>3 058</b>	<b>736</b>	<b>1 540</b>	<b>6 644</b>	
<b>Total TERMINALE GT</b>	<b>1 395</b>	<b>3 126</b>	<b>9 019</b>	<b>2 750</b>	<b>5 235</b>	<b>21 525</b>	
ULIS GT							
<b>Total 2ND CYCLE GENERAL ET TECHNOLOGIQUE</b>	<b>4 169</b>	<b>9 679</b>	<b>27 635</b>	<b>8 523</b>	<b>16 181</b>	<b>66 187</b>	
<b>Total 2ND DEGRE PUBLIC</b>	<b>17 203</b>	<b>32 941</b>	<b>91 131</b>	<b>30 228</b>	<b>51 998</b>	<b>223 501</b>	

\* y compris les préparations diverses pré-bac, non compris FCIL et MLDS

## EFFECTIFS PAR DEPARTEMENT DES ETABLISSEMENTS PRIVES SOUS-CONTRAT

Année scolaire 2022-2023

Niveaux	Formation	Ardèche	Drôme	Isère	Savoie	Haute-Savoie	Académie
1ER CYCLE (hors EREA)	6EME	1 365	1 682	2 957	669	2 799	9 472
	5EME	1 246	1 665	3 045	700	2 795	9 451
	4EME	1 181	1 594	2 959	720	2 756	9 210
	3EME	1 140	1 581	2 777	728	2 588	8 814
	<b>Total</b>	<b>4 932</b>	<b>6 522</b>	<b>11 738</b>	<b>2 817</b>	<b>10 938</b>	<b>36 947</b>
	6EME SEGPA			6	6	16	28
	5EME SEGPA			11	18	16	45
	4EME SEGPA			12	30	15	57
	3EME SEGPA			14	30	16	60
	<b>Total SEGPA</b>			<b>43</b>	<b>84</b>	<b>63</b>	<b>190</b>
ULIS	32	26	98	26	53	235	
3EME PREPA METIERS	163	72	279	115	232	861	
<b>Total 1ER CYCLE</b>	<b>5 127</b>	<b>6 620</b>	<b>12 158</b>	<b>3 042</b>	<b>11 286</b>	<b>38 233</b>	
2ND CYCLE PROFESSIONNEL* (hors EREA)	CAP EN 1 AN	18		5	16		16
	CAP EN 2 ANS : 1ERE ANNEE	136	42	198	89	206	671
	CAP EN 2 ANS : 2EME ANNEE	100	44	208	92	181	625
	<b>Total CAP</b>	<b>254</b>	<b>86</b>	<b>411</b>	<b>197</b>	<b>387</b>	<b>1 335</b>
	2NDE PROFESSIONNELLE	420	309	579	226	670	2 204
	1ERE PROFESSIONNELLE	420	321	505	220	624	2 090
	TLE PROFESSIONNELLE	365	269	500	213	563	1 910
	<b>Total BAC PRO</b>	<b>1 205</b>	<b>899</b>	<b>1 584</b>	<b>659</b>	<b>1 857</b>	<b>6 204</b>
	BMA: 1ERE ANNEE						
	BMA: 2EME ANNEE						
<b>Total BMA</b>							
MENTION COMPLEMENTAIRE	3		7		6	16	
PREP DIVERSES PRE-BAC	29					29	
ULIS PRO	14	13	6	29	16	78	
<b>Total 2ND CYCLE PROFESSIONNEL</b>	<b>1 505</b>	<b>998</b>	<b>2 008</b>	<b>885</b>	<b>2 266</b>	<b>7 662</b>	
EREA	6EME SEGPA						
	5EME SEGPA						
	4EME SEGPA						
	3EME SEGPA						
	CAP EN 2 ANS : 1ERE ANNEE						
	CAP EN 2 ANS : 2EME ANNEE						
	ULIS PRO						
<b>Total EREA</b>							
2ND CYCLE GENERAL ET TECHNOLOGIQUE	2NDE GT	957	979	2 072	378	1 630	6 016
	2NDE STHR						
	<b>Total 2NDE GT</b>	<b>957</b>	<b>979</b>	<b>2 072</b>	<b>378</b>	<b>1 630</b>	<b>6 016</b>
	<b>Total 1ERE GENERALE</b>	<b>706</b>	<b>745</b>	<b>1 642</b>	<b>271</b>	<b>1 227</b>	<b>4 591</b>
	1ERE STI2D	60	28	102	21	31	242
	1ERE STD2A		51				51
	1ERE STMG	140	58	158	88	128	572
	1ERE STL	15				31	46
	1ERE ST2S	108	54	155	24	73	414
	1ERE STHR						
	1ERE S2TMD						
	1ERE BT						
	<b>Total 1ERE TECHNO.</b>	<b>323</b>	<b>191</b>	<b>415</b>	<b>133</b>	<b>263</b>	<b>1 325</b>
	<b>Total 1ERE GT</b>	<b>1 029</b>	<b>936</b>	<b>2 057</b>	<b>404</b>	<b>1 490</b>	<b>5 916</b>
	<b>Total TERMINALE GENERALE</b>	<b>622</b>	<b>655</b>	<b>1 486</b>	<b>289</b>	<b>1 171</b>	<b>4 223</b>
	TERM STI2D	47	27	84	19	29	206
	TERM STD2A		47				47
	TERM STMG	136	56	147	59	106	504
	TERM STL	14				8	22
TERM ST2S	84	49	146	32	84	395	
TERM STHR							
TERM S2TMD							
TERM BT							
<b>Total TERMINALE TECHNO.</b>	<b>281</b>	<b>179</b>	<b>377</b>	<b>110</b>	<b>227</b>	<b>1 174</b>	
<b>Total TERMINALE GT</b>	<b>903</b>	<b>834</b>	<b>1 863</b>	<b>399</b>	<b>1 398</b>	<b>5 397</b>	
ULIS GT		1				1	
<b>Total 2ND CYCLE GENERAL ET TECHNOLOGIQUE</b>	<b>2 889</b>	<b>2 750</b>	<b>5 992</b>	<b>1 181</b>	<b>4 518</b>	<b>17 330</b>	
<b>Total 2ND DEGRE PRIVE SOUS-CONTRAT</b>	<b>9 521</b>	<b>10 368</b>	<b>20 158</b>	<b>5 108</b>	<b>18 070</b>	<b>63 225</b>	

\* y compris les préparations diverses pré-bac, non compris FCIL et MLDS

## EFFECTIFS PAR DEPARTEMENT DES ETABLISSEMENTS PUBLICS ET PRIVES SOUS-CONTRAT

Année scolaire 2022-2023

Niveaux	Formation	Ardèche	Drôme	Isère	Savoie	Haute-Savoie	Académie
1ER CYCLE (hors EREA)	6EME	3 940	6 253	16 124	5 030	10 576	41 923
	5EME	3 882	6 250	16 543	5 238	10 785	42 698
	4EME	3 782	6 095	15 998	4 984	10 455	41 314
	3EME	3 721	6 153	15 642	4 988	10 064	40 568
	<b>Total</b>	<b>15 325</b>	<b>24 751</b>	<b>64 307</b>	<b>20 240</b>	<b>41 880</b>	<b>166 503</b>
	6EME SEGPA	92	137	297	92	203	821
	5EME SEGPA	95	154	353	118	234	954
	4EME SEGPA	106	167	386	149	224	1 032
	3EME SEGPA	101	157	396	158	223	1 035
	<b>Total SEGPA</b>	<b>394</b>	<b>615</b>	<b>1 432</b>	<b>517</b>	<b>884</b>	<b>3 842</b>
	ULIS	237	430	877	335	547	2 426
	3EME PREPA METIERS	251	241	622	259	369	1 742
	<b>Total 1ER CYCLE</b>	<b>16 207</b>	<b>26 037</b>	<b>67 238</b>	<b>21 351</b>	<b>43 680</b>	<b>174 513</b>
2ND CYCLE PROFESSIONNEL* (hors EREA)	CAP EN 1 AN	18	13	5	28		41
	CAP EN 2 ANS : 1ERE ANNEE	329	442	1 029	403	521	2 724
	CAP EN 2 ANS : 2EME ANNEE	243	403	855	344	448	2 293
	<b>Total CAP</b>	<b>590</b>	<b>858</b>	<b>1 889</b>	<b>775</b>	<b>969</b>	<b>5 081</b>
	2NDE PROFESSIONNELLE	990	1 288	2 966	1 181	1 696	8 121
	1ERE PROFESSIONNELLE	948	1 224	2 721	1 077	1 569	7 539
	TLE PROFESSIONNELLE	861	1 146	2 515	976	1 385	6 883
	<b>Total BAC PRO</b>	<b>2 799</b>	<b>3 658</b>	<b>8 202</b>	<b>3 234</b>	<b>4 650</b>	<b>22 543</b>
	BMA: 1ERE ANNEE		24		12		36
	BMA: 2EME ANNEE		21		8		29
	<b>Total BMA</b>		<b>45</b>		<b>20</b>		<b>65</b>
	MENTION COMPLEMENTAIRE	4	43	38		15	100
	PREP DIVERSES PRE-BAC	29	22	28			79
ULIS PRO	37	69	141	41	55	343	
<b>Total 2ND CYCLE PROFESSIONNEL</b>	<b>3 459</b>	<b>4 695</b>	<b>10 298</b>	<b>4 070</b>	<b>5 689</b>	<b>28 211</b>	
EREA	6EME SEGPA		10	13	21		44
	5EME SEGPA		16	13	46		75
	4EME SEGPA		16	16	40		72
	3EME SEGPA		22	15	28		65
	CAP EN 2 ANS : 1ERE ANNEE		27	37	42		106
	CAP EN 2 ANS : 2EME ANNEE		21	14	33		68
	ULIS PRO		36	18	1		55
	<b>Total EREA</b>		<b>148</b>	<b>126</b>	<b>211</b>		<b>485</b>
2ND CYCLE GENERAL ET TECHNOLOGIQUE	2NDE GT	2 394	4 269	11 454	3 265	6 960	28 342
	2NDE STHR			63		98	161
	<b>Total 2NDE GT</b>	<b>2 394</b>	<b>4 269</b>	<b>11 517</b>	<b>3 265</b>	<b>7 058</b>	<b>28 503</b>
	<b>Total 1ERE GENERALE</b>	<b>1 613</b>	<b>2 985</b>	<b>7 799</b>	<b>2 401</b>	<b>5 133</b>	<b>19 931</b>
	1ERE STI2D	141	345	836	217	441	1 980
	1ERE STD2A	35	51	111			197
	1ERE STMG	406	610	2 013	540	1 029	4 598
	1ERE STL	15	57	112	59	46	289
	1ERE ST2S	156	151	300	73	226	906
	1ERE STHR			57		95	152
	1ERE S2TMD					30	30
	1ERE BT					8	8
	<b>Total 1ERE TECHNO.</b>	<b>753</b>	<b>1 214</b>	<b>3 429</b>	<b>889</b>	<b>1 875</b>	<b>8 160</b>
	<b>Total 1ERE GT</b>	<b>2 366</b>	<b>4 199</b>	<b>11 228</b>	<b>3 290</b>	<b>7 008</b>	<b>28 091</b>
	<b>Total TERMINALE GENERALE</b>	<b>1 591</b>	<b>2 897</b>	<b>7 447</b>	<b>2 303</b>	<b>4 866</b>	<b>19 104</b>
	TERM STI2D	106	230	761	249	400	1 746
	TERM STD2A	28	47	104			179
	TERM STMG	430	596	2 092	490	1 005	4 613
	TERM STL	14	48	123	19	19	223
	TERM ST2S	129	142	299	88	234	892
	TERM STHR			56		85	141
	TERM S2TMD					19	19
	TERM BT					5	5
<b>Total TERMINALE TECHNO.</b>	<b>707</b>	<b>1 063</b>	<b>3 435</b>	<b>846</b>	<b>1 767</b>	<b>7 818</b>	
<b>Total TERMINALE GT</b>	<b>2 298</b>	<b>3 960</b>	<b>10 882</b>	<b>3 149</b>	<b>6 633</b>	<b>26 922</b>	
ULIS GT		1				1	
<b>Total 2ND CYCLE GENERAL ET TECHNOLOGIQUE</b>	<b>7 058</b>	<b>12 429</b>	<b>33 627</b>	<b>9 704</b>	<b>20 699</b>	<b>83 517</b>	
<b>Total 2ND DEGRE PUBLIC +PRIVE SOUS-CONTRAT</b>	<b>26 724</b>	<b>43 309</b>	<b>111 289</b>	<b>35 336</b>	<b>70 068</b>	<b>286 726</b>	

\*y compris les préparations diverses pré-bac, non compris FCIL et MLDS

**EFFECTIFS PAR DEPARTEMENT DES DIVISIONS HORS CONTRAT DES ETABLISSEMENTS  
PRIVES SOUS CONTRAT  
Année scolaire 2022-2023**



Ces effectifs sont inclus dans ceux des établissements privés sous contrat des pages précédentes.

FORMATION		Isère	Académie
2ND CYCLE PROFESSIONNEL	2NDE PROFESSIONNELLE	20	20
2ND CYCLE PROFESSIONNEL	TERMINALE PROFESSIONNELLE	5	5
<b>Total divisions hors contrat des établissements privés sous contrat</b>		<b>25</b>	<b>25</b>

**LEXIQUE :**

**BMA** : Brevet des métiers d'art  
**BT** : Brevet de technicien  
**EREA** : Etablissement Régional d'Enseignement Adapté  
**GT** : Général et Technologique  
**S2TMD** : Sciences et techniques du théâtre, de la musique et de la danse  
**SEGPA** : Sections d'enseignement général et professionnel adapté  
**ST2S** : Sciences et technologies de la santé et du social  
**STD2A** : Sciences et technologies du design et des arts appliqués  
**STHR** : Sciences et technologies de l'hôtellerie et de la restauration  
**STI2D** : Sciences et technologie de l'industrie et du développement durable  
**STL** : Sciences et technologies de laboratoire  
**STMG** : Sciences et technologies du management et de la gestion  
**TLE** : Terminale

<p><b>ACADÉMIE DE GRENOBLE</b> Liberté Égalité Fraternité</p>	<p><b>SIASEPP</b> Service interacadémique de la statistique, de l'évaluation, de la prospective et de la performance</p>	<p><b>SIASEPP - SPS de Grenoble</b> Pôle Scolarité</p>
	<p><b>SPS</b> Service Prospective et Statistique de Grenoble</p>	<p><b>Auteure : Céline Chabert</b> <b>Réf chrono : n°2023-26</b></p>
<p><b>Contact : 04.76.74.75.48</b></p>		<p><b>Mail : siasp-sps@ac-grenoble.fr</b></p>
<p align="center"><b>Site web académique :</b> <a href="https://www1.ac-grenoble.fr/article/publications-statistiques-de-l-academie-de-grenoble-121436">https://www1.ac-grenoble.fr/article/publications-statistiques-de-l-academie-de-grenoble-121436</a></p>		