

Fiche Stats

N°11

Résultats définitifs de la session 2021 du Diplôme National du Brevet (DNB) - Académie de Grenoble -

⇒ **38 261 admis en 2021 après 38 882 admis en 2020.** Avec 43 295 candidats présents et 38 261 candidats admis, le taux de réussite au DNB s'établit à 88,4% lors de la session 2021, contre 90,7% un an plus tôt, en baisse de -2,3 points.

En série générale, le succès à l'examen atteint 89,6% après 92,0% en 2020, soit -2,4 points.

En série professionnelle, le taux de réussite diminue également de 2 points pour s'établir à 78,0% en 2021 contre 80,0% à la session 2020.

Les évolutions académiques épousent les tendances nationales : baisse de 2,4 points de la réussite en série générale et diminution de 2,6 points du succès en série professionnelle en 2021 par rapport à la session 2020.

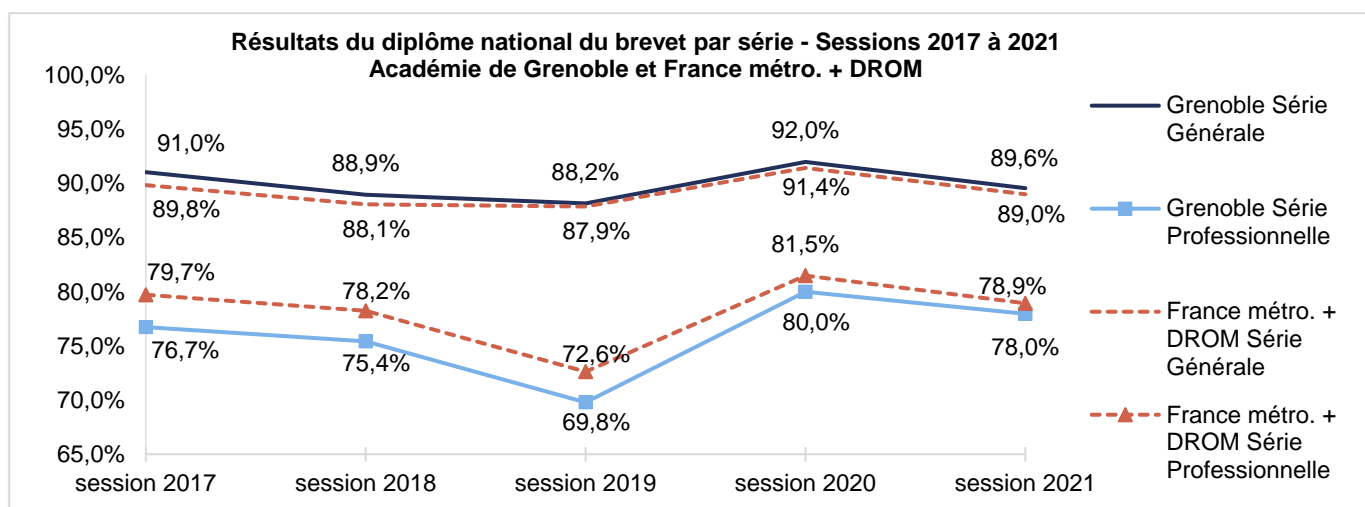
Ainsi, le succès des élèves de l'académie reste supérieur à la moyenne nationale en série générale, tandis qu'il demeure inférieur à celle-ci en série professionnelle.

Résultats du diplôme national du brevet par série - Sessions 2017 à 2021

		Session 2021				Session 2020	Session 2019	Session 2018	Session 2017
		Inscrits	Présents	Admis	Taux Réussite	Taux Réussite	Taux Réussite	Taux Réussite	Taux Réussite
Académie de Grenoble	Générale	39 309	38 856	34 800	89,6%	92,0%	88,2%	88,9%	91,0%
	Professionnelle	4 661	4 439	3 461	78,0%	80,0%	69,8%	75,4%	76,7%
	Ensemble des séries	43 970	43 295	38 261	88,4%	90,7%	86,1%	87,5%	89,5%
France métropolitaine + DROM	Générale	776 611	766 724	682 432	89,0%	91,4%	87,9%	88,1%	89,8%
	Professionnelle	81 694	75 893	59 907	78,9%	81,5%	72,6%	78,2%	79,7%
	Ensemble des séries	858 305	842 617	742 339	88,1%	90,5%	86,5%	87,2%	89,0%

Source : DEPP-MENJS, Systèmes d'information Cyclades ; ministère chargé de l'Agriculture

France métr. + DROM : France métropolitaine + les Départements et les Régions d'Outre-Mer



Source : DEPP-MENJS, Systèmes d'information Cyclades ; ministère chargé de l'Agriculture

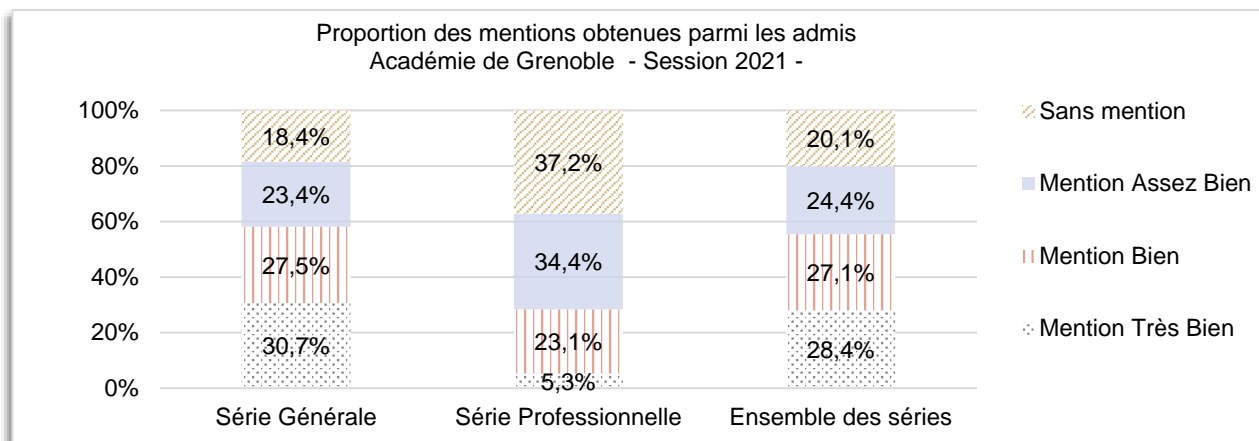
France métr. + DROM : France métropolitaine + les Départements et les Régions d'Outre-Mer

Lors de la session 2021, 81,6% des admis obtiennent une mention en série générale (-2,5 points par rapport à la session 2020). En série professionnelle la proportion des admis avec mention diminue également, avec 62,8% de lauréats avec mention (-3,9 points par rapport à la session 2020).

Résultats du diplôme national du brevet par série et mention - Session 2021 - Académie de Grenoble

Série du brevet	Présents	Admis	Mention Très Bien	Mention Bien	Mention Assez Bien	Sans mention	Refusés
Série Générale	38 856	34 800	10 678	9 561	8 142	6 419	4 056
Série Professionnelle	4 439	3 461	182	800	1 192	1 287	978
Ensemble des séries	43 295	38 261	10 860	10 361	9 334	7 706	5 034

Source : DEPP-MENJS, Systèmes d'information Cyclades ; ministère chargé de l'Agriculture



Source : DEPP-MENJS, Systèmes d'information Cyclades ; ministère chargé de l'Agriculture

En série générale, près d'un tiers des admis obtiennent la mention "Très bien" (30,7%), plus d'un quart la mention "Bien" (27,5%) et 23,4% la mention "Assez bien" (20,9%). La proportion des mentions les plus élevées ("Très bien" et "Bien") diminuent sur un an (respectivement -3,7 et -1,5 points).

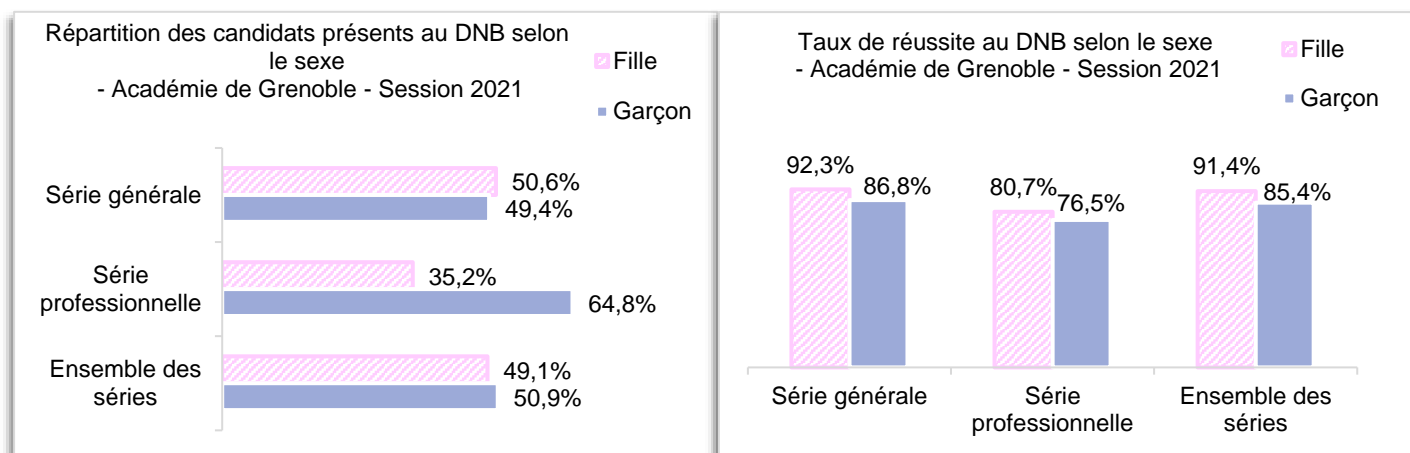
En série professionnelle, 5,3% des admis obtiennent la mention "Très bien", près d'un quart la mention "Bien" (23,1%) et un peu plus d'un tiers la mention "Assez bien" (34,4%). Comme en série générale, la proportion des mentions les plus élevées diminuent relativement à la session 2020 (respectivement -4,1 et -3,4 points).

Cependant, la proportion d'admis sans mention en série professionnelle reste près de deux fois plus élevée qu'en série générale, alors qu'à l'inverse les admissions avec mention très bien sont près de six fois moins fréquentes.

⇒ Un peu moins de la moitié des candidats sont des filles.

En 2021, les filles sont un peu moins nombreuses que les garçons à se présenter au DNB sur l'ensemble des séries : 49,1% (+0,5 point par rapport à la session 2020) contre 50,9% de garçons.

Résultats du diplôme national du brevet par série et sexe - Session 2021 - Académie de Grenoble



Source : DEPP-MENJS, Systèmes d'information Cyclades ; ministère chargé de l'Agriculture

Elles sont plus nombreuses en série générale (50,6% du total), mais ne représentent qu'un peu plus d'un tiers des candidats présents en série professionnelle (35,2%). Quelle que soit la série, les filles ont une meilleure réussite à l'examen que celle des garçons : 92,3% en série générale (86,8% pour les garçons) ; 80,7% en série professionnelle (76,5% pour les garçons).

⇒ **Les candidats de la série générale sont plus jeunes que ceux de la série professionnelle.**

En 2021, 91,1% des admis en série générale ont l'âge théorique de passage du DNB, soit 15 ans.

Résultats du diplôme national du brevet par série et âge - Session 2021 - Académie de Grenoble

Age*	Série Générale		Série Professionnelle		Ensemble des séries	
	Répartition des admis	Taux de réussite	Répartition des admis	Taux de réussite	Répartition des admis	Taux de réussite
14 ans et moins	4,3%	98,4%	0,1%	80,0%	3,9%	98,4%
15 ans	91,1%	91,1%	61,3%	81,5%	88,4%	90,4%
16 ans et plus	4,6%	63,3%	38,6%	73,0%	7,7%	67,3%
Ensemble des candidats	100,0%	89,6%	100,0%	78,0%	100,0%	88,4%

Source : DEPP-MENJS, Systèmes d'information Cyclades ; ministère chargé de l'Agriculture

Age* : âge atteint par le candidat l'année civile de la session 2021 (soit 15 ans pour un candidat né entre 1er janvier et le 31 décembre 2006).

En revanche, en série professionnelle, du fait de parcours plus longs, 38,6% des candidats sont admis à 16 ans ou plus. Les candidats les plus jeunes réussissent globalement mieux. La quasi-totalité des candidats en avance est reçue, contre un peu plus de deux tiers (67,3%) parmi les candidats ayant un an de retard ou plus.

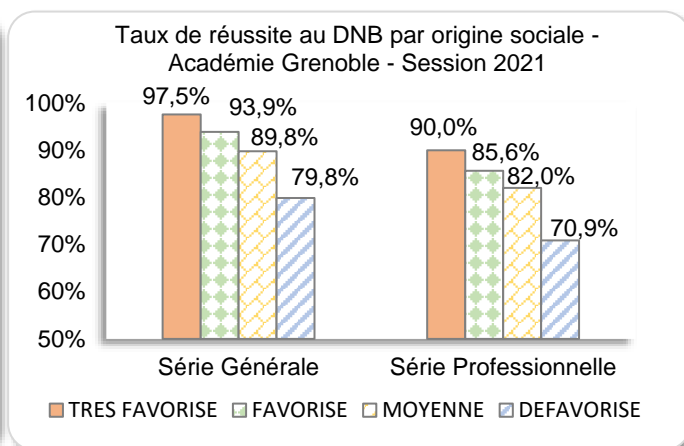
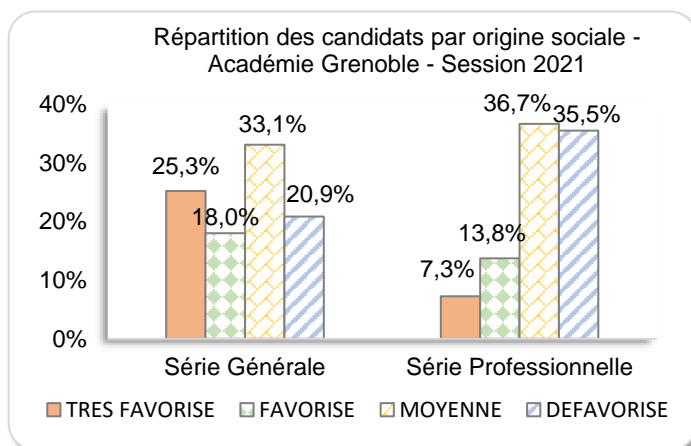
⇒ **Les candidats d'origine sociale très favorisée ou favorisée ont une réussite nettement plus élevée**

Quelle que soit la série, les candidats d'origine sociale très favorisée réussissent mieux que les autres candidats. Sur l'ensemble des séries, l'écart de réussite entre les candidats les plus favorisés et les candidats défavorisés est de 18,9 points.

Résultats du diplôme national du brevet par série et origine sociale - Session 2021 - Académie de Grenoble

Origines Sociales	Série Générale		Série Professionnelle		Ensemble des séries	
	Répartition des admis	Taux de réussite	Répartition des admis	Taux de réussite	Répartition des admis	Taux de réussite
TRES FAVORISE	25,3%	97,5%	7,3%	90,0%	23,6%	97,3%
FAVORISE	18,0%	93,9%	13,8%	85,6%	17,7%	93,2%
MOYENNE	33,1%	89,8%	36,7%	82,0%	33,5%	88,9%
DEFAVORISE	20,9%	79,8%	35,5%	70,9%	22,2%	78,4%
NON RENSEIGNE	2,7%	77,4%	6,8%	73,4%	3,0%	76,5%
Total général	100,0%	89,6%	100,0%	78,0%	100,0%	88,4%

Source : DEPP-MENJS, Systèmes d'information Cyclades ; ministère chargé de l'Agriculture



Source : DEPP-MENJS, Systèmes d'information Cyclades ; ministère chargé de l'Agriculture

CHAMP ET DEFINITION :

DNB : Diplôme national sanctionnant la formation secondaire au terme des classes de troisième, et attestant de la maîtrise des sept compétences du socle commun de connaissances et de compétences. Il est attribué sur la base des notes obtenues à un examen et des résultats issus du contrôle continu en classe de troisième.

Champ : Tous les candidats présents à l'examen du DNB en 2021. Tous les statuts des candidats sont pris en compte, qu'ils soient scolaires, en formation continue, en formation à distance ou candidats individuels.


Taux de réussite : Il est calculé en rapportant le nombre d'admis au nombre de candidats présents. Les candidats peuvent être élèves, apprentis, en formation continue ou en enseignement à distance, dans un établissement public ou privé, ou encore se présenter en candidat libre.

Présent : Est considéré comme présent à l'examen tout candidat qui a participé au moins à une épreuve finale.

L'origine sociale est construite à partir des professions et catégories socio-professionnelles :

- **très favorisée** : chefs d'entreprise de dix salariés ou plus, cadres et professions intellectuelles supérieures, professeurs des écoles et instituteurs ;
- **favorisée** : professions intermédiaires (sauf professeurs des écoles et instituteurs), retraités cadres et des professions intermédiaires ;
- **moyenne** : agriculteurs exploitants, artisans et commerçants (et retraités correspondants), employés ;
- **défavorisée** : ouvriers, retraités ouvriers et employés, inactifs (chômeurs n'ayant jamais travaillé, personnes sans activité professionnelle).

L'âge est défini par la différence de millésime entre l'année d'observation et l'année de naissance, quelle que soit la date d'anniversaire. Pour la session 2021, un candidat âgé de 15 ans est, par définition, né en 2006. Son âge réel à la session de juin peut aller de 14 ans et demi, s'il est né en décembre 2006, à 15 ans et demi, s'il est né en janvier 2006. En théorie, les candidats passent le DNB l'année de leurs 15 ans.

 <p>ACADÉMIE DE GRENOBLE Liberté Égalité Fraternité</p>	SESPAG Service d'étude statistiques, de la performance et de l'analyse de gestion	SESPAG - Pôle Statistiques RH et Enquêtes
	SIASEPP Service interacadémique de la statistique, de l'évaluation, de la prospective et de la performance	Auteure : Isabel Ferreira-Pires Réf chrono : n°2022-079
Contact : 04.76.74.75.48		Mail : ce.sespag@ac-grenoble.fr
Site web académique : https://www1.ac-grenoble.fr/article/publications-statistiques-de-l-academie-de-grenoble-121436		