

Fiche Stats

N°8

Les effectifs d'élèves des établissements publics et privés du 2nd degré
Année scolaire 2021-2022

A la rentrée 2021, **287 374 élèves** ont été accueillis dans les collèges et lycées publics et privés de l'académie (élèves sous statut scolaire des établissements sous tutelle du ministère de l'éducation nationale), ce sont 361 élèves de plus qu'à la rentrée 2020. On observe ainsi une très légère diminution de 0,1% dans le secteur public, mais une augmentation de 0,7% dans le secteur privé sous contrat, et de 2,8% dans le privé hors contrat.

Niveaux	Formations	Public	Privé			Total Public et Privé	Rappel Public et Privé 2020-2021	Evolution 2020-2021 et 2021-2022	
			sous contrat **	hors contrat	Total Privé			Nombre d'élèves	%
1ER CYCLE (hors EREA)	6EME	33 169	9 514	143	9 657	42 826	42 056	770	1,8%
	5EME	32 291	9 403	126	9 529	41 820	42 499	-679	-1,6%
	4EME	32 532	9 221	86	9 307	41 839	41 425	414	1,0%
	3EME	31 088	8 782	97	8 879	39 967	40 421	-454	-1,1%
	SEGPA	3 732	194		194	3 926	3 920	6	0,2%
	ULIS	2 049	221		221	2 270	2 096	174	8,3%
	3EME PREPA METIERS	48				48	47	1	2,1%
Total 1ER CYCLE		134 909	37 335	452	37 787	172 696	172 464	232	0,1%
2ND CYCLE PROFESSIONNEL* (hors EREA)	CAP EN 1 AN	23	28	46	74	97	146	-49	-33,6%
	CAP EN 2 ANS : 1ERE ANNEE	1 992	701	86	787	2 779	2 877	-98	-3,4%
	CAP EN 2 ANS : 2EME ANNEE	1 820	657	94	751	2 571	2 638	-67	-2,5%
	Total CAP	3 835	1 386	226	1 612	5 447	5 661	-214	-3,8%
	2NDE PROFESSIONNELLE	5 831	2 183	154	2 337	8 168	8 233	-65	-0,8%
	1ERE PROFESSIONNELLE	5 502	2 095	109	2 204	7 706	7 998	-292	-3,7%
	TLE PROFESSIONNELLE	5 195	1 917	96	2 013	7 208	7 322	-114	-1,6%
	Total BAC PRO	16 528	6 195	359	6 554	23 082	23 553	-471	-2,0%
	BMA: 1ERE ANNEE	33	-	-	-	33	37	-4	-10,8%
	BMA: 2EME ANNEE	32	-	-	-	32	30	2	6,7%
	Total BMA	65	-	-	-	65	67	-2	-3,0%
MENTION COMPLEMENTAIRE	143	19	1	20	163	167	-4	-2,4%	
PREP DIVERSES PRE-BAC	56	53		53	109	139	-30	-21,6%	
ULIS PRO	290	72		72	362	328	34	10,4%	
3EME PREPA METIERS	819	838		838	1 657	1 520	137	9,0%	
Total 2ND CYCLE PROFESSIONNEL		21 736	8 563	586	9 149	30 885	31 435	-550	-1,7%
Total EREA***		496	-	-	-	496	499	-3	-0,6%
2ND CYCLE GENERAL ET TECHNO	2NDE GT	22 976	6 228	35	6 263	29 239	28 690	549	1,9%
	1ERE GT	21 998	5 687	37	5 724	27 722	27 095	627	2,3%
	TERMINALE GT	20 904	5 394	33	5 427	26 331	26 826	-495	-1,8%
	ULIS GT	4	1	-	1	5	4	1	25,0%
Total 2ND CYCLE GT		65 882	17 310	105	17 415	83 297	82 615	682	0,8%
Total 2ND DEGRE		223 023	63 208	1 143	64 351	287 374	287 013	361	0,1%

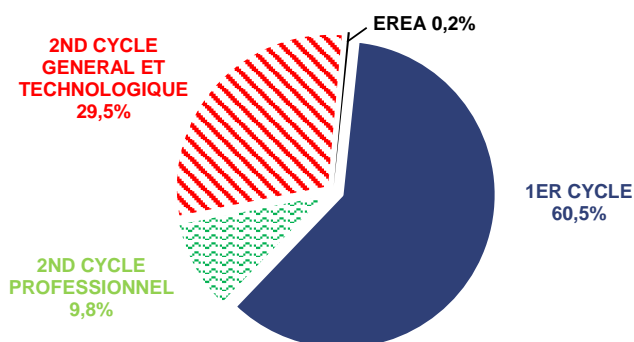
NB : ce tableau ne comprend pas les dispositifs relais.

*Les élèves de 3ème Prépa Métiers de lycée sont comptabilisés dans le 2nd cycle professionnel.

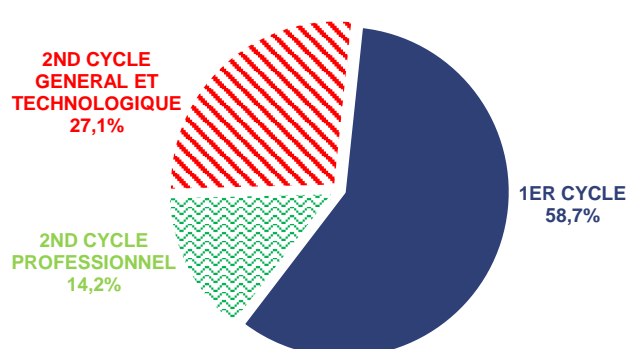
** y compris les divisions hors contrat des établissements privés sous contrat.

*** Etablissement Régional d'Enseignement Adapté

Répartition des élèves dans les établissements publics à la rentrée 2021



Répartition des élèves dans les établissements privés à la rentrée 2021



Evolution des effectifs d'élèves du second degré, par secteur et type d'établissement, depuis la rentrée 2015

Secteur	Niveaux	2015-2016	2016-2017	2017-2018	2018-2019	2019-2020	2020-2021	2021-2022	Evolution 2020-2021 / 2021-2022	
									Val. Abs.	%
Public	1ER CYCLE	130 456	129 994	131 142	132 137	134 121	134 841	134 909	68	0,1%
	2ND CYCLE PROFESSIONNEL (1)	22 463	22 541	22 336	22 178	22 128	22 106	21 736	-370	-1,7%
	2ND CYCLE GENERAL & TECHNO	62 543	65 127	66 953	67 061	66 591	65 698	65 882	184	0,3%
	EREA	471	462	465	479	488	499	496	-3	-0,6%
Total public		215 933	218 124	220 896	221 854	223 328	223 144	223 023	-121	-0,1%

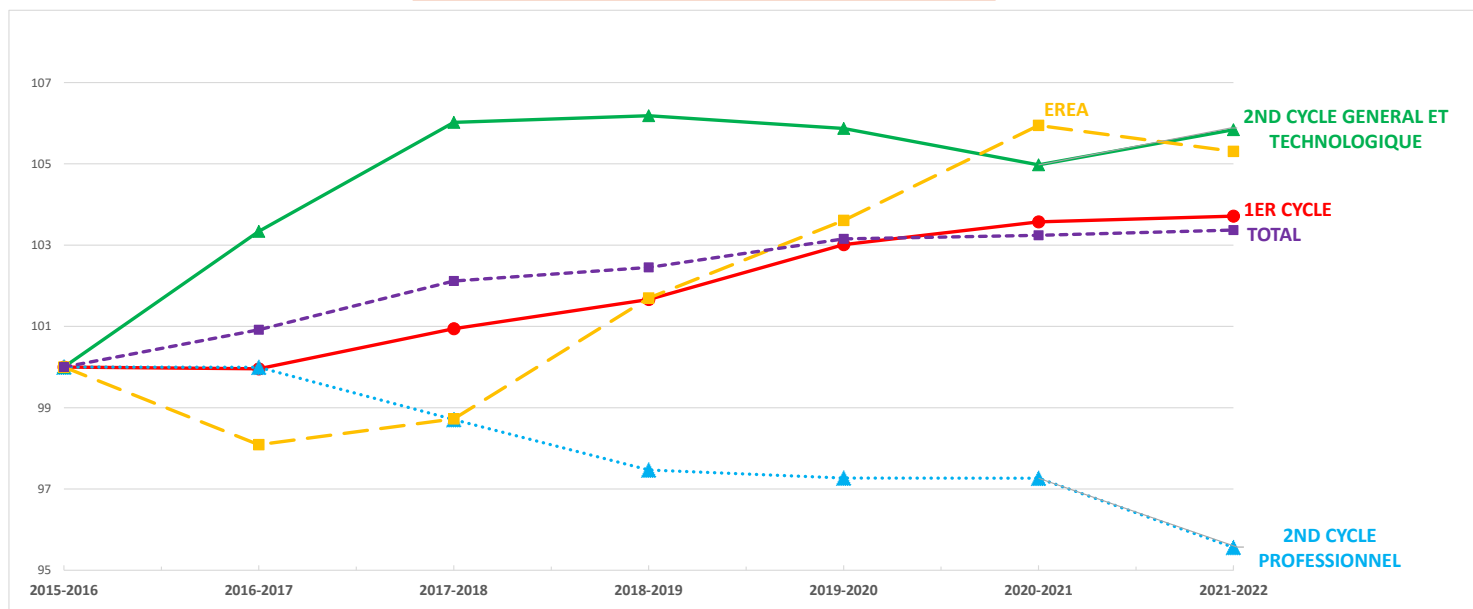
Secteur	Niveaux	2015-2016	2016-2017	2017-2018	2018-2019	2019-2020	2020-2021	2021-2022	Evolution 2020-2021 / 2021-2022	
									Val. Abs.	%
Privé sous contrat* (y c. div h/contrat)	1ER CYCLE	35 838	36 200	36 598	36 800	37 056	37 220	37 335	115	0,3%
	2ND CYCLE PROFESSIONNEL (1)	8 943	8 956	8 793	8 742	8 760	8 689	8 563	-126	-1,5%
	2ND CYCLE GENERAL & TECHNO	16 029	16 087	16 374	16 394	16 645	16 848	17 310	462	2,7%
Total privé sous contrat		60 810	61 243	61 765	61 941	62 461	62 757	63 208	451	0,7%

Secteur	Niveaux	2015-2016	2016-2017	2017-2018	2018-2019	2019-2020	2020-2021	2021-2022	Evolution 2020-2021 / 2021-2022	
									Val. Abs.	%
Privé hors contrat	1ER CYCLE	219	248	343	342	355	403	452	49	12,2%
	2ND CYCLE PROFESSIONNEL (1)	913	821	772	580	548	640	586	-54	-8,4%
	2ND CYCLE GENERAL & TECHNO	128	112	112	112	83	69	105	36	52,2%
Total privé hors contrat		1 260	1 181	1 227	1 034	986	1 112	1 143	31	2,8%

Secteur	Niveaux	2015-2016	2016-2017	2017-2018	2018-2019	2019-2020	2020-2021	2021-2022	Evolution 2020-2021 / 2021-2022	
									Val. Abs.	%
Ensemble	1ER CYCLE	166 513	166 442	168 083	169 279	171 532	172 464	172 696	232	0,1%
	2ND CYCLE PROFESSIONNEL (1)	32 319	32 318	31 901	31 500	31 436	31 435	30 885	-550	-1,7%
	2ND CYCLE GENERAL & TECHNO	78 700	81 326	83 439	83 567	83 319	82 615	83 297	682	0,8%
	EREA	471	462	465	479	488	499	496	-3	-0,6%
TOTAL 2nd degré		278 003	280 548	283 888	284 825	286 775	287 013	287 374	361	0,1%

(1) y compris les préparations diverses pré-bac mais excluant les FCIL et MLDS
Source : BCP - 2nd degré

Evolution, en indice, des effectifs depuis 2015-2016



Depuis 2015-2016, les effectifs d'élèves du 2nd degré public et privé complet ont augmenté de 3,4 points d'indice.

Si, dans les lycées, la voie générale et technologique a vu son indice augmenter de 5,8 points en six ans, on observait toutefois depuis la rentrée 2018 une baisse des effectifs. Ce phénomène s'est inversé à la rentrée 2021 où l'indice a augmenté de 0,8 point par rapport à l'année précédente.

Les effectifs en voie professionnelle ont nettement diminué entre 2016-2017 et 2018-2019, pour se stabiliser aux rentrées 2019 et 2020 avant de connaître une nouvelle baisse à la rentrée 2021, ce qui porte l'écart par rapport à la rentrée 2015 à -4,4 points.

En ce qui concerne les collèges, on constate une hausse des effectifs ininterrompue et régulière depuis la rentrée 2017, avec +3,7 points d'indice entre 2017-2018 et 2021-2022. Dans les EREA, les effectifs ont connu une croissance constante entre les rentrées 2017 et 2020 (+6,6 points d'indice en quatre ans), avant de légèrement diminuer de 0,6 point en 2021-2022.

EFFECTIFS PAR DEPARTEMENT DES ETABLISSEMENTS PUBLICS

Année scolaire 2021-2022

Niveaux	Formation	Ardèche	Drôme	Isère	Savoie	Haute-Savoie	Académie
1ER CYCLE (hors EREA)	6EME	2 573	4 529	13 556	4 512	7 999	33 169
	5EME	2 544	4 571	13 165	4 290	7 721	32 291
	4EME	2 690	4 694	13 195	4 373	7 580	32 532
	3EME	2 631	4 440	12 556	4 193	7 268	31 088
	Total	10 438	18 234	52 472	17 368	30 568	129 080
	6EME SEGPA	81	143	282	90	189	785
	5EME SEGPA	99	155	369	117	213	953
	4EME SEGPA	104	167	387	129	210	997
	3EME SEGPA	107	162	422	105	201	997
	Total SEGPA	391	627	1 460	441	813	3 732
ULIS	190	369	716	299	475	2 049	
3EME PREPA METIERS		24			24	48	
Total 1ER CYCLE		11 019	19 254	54 648	18 108	31 880	134 909
2ND CYCLE PROFESSIONNEL* (hors EREA)	CAP EN 1 AN		12		11		23
	CAP EN 2 ANS : 1ERE ANNEE	181	402	801	306	302	1 992
	CAP EN 2 ANS : 2EME ANNEE	176	370	735	274	265	1 820
	Total CAP	357	784	1 536	591	567	3 835
	2NDE PROFESSIONNELLE	568	946	2 336	962	1 019	5 831
	1ERE PROFESSIONNELLE	549	913	2 214	870	956	5 502
	TLE PROFESSIONNELLE	525	887	2 098	825	860	5 195
	Total BAC PRO	1 642	2 746	6 648	2 657	2 835	16 528
	BMA: 1ERE ANNEE		23		10		33
	BMA: 2EME ANNEE		25		7		32
Total BMA		48		17		65	
MENTION COMPLEMENTAIRE	6	63	55		19	143	
PREP DIVERSES PRE-BAC		18	38			56	
ULIS PRO	35	44	134	25	52	290	
3EME PREPA METIERS	94	142	337	134	112	819	
Total 2ND CYCLE PROFESSIONNEL		2 134	3 845	8 748	3 424	3 585	21 736
EREA	6EME SEGPA		15	9	37		61
	5EME SEGPA		16	16	38		70
	4EME SEGPA		22	16	30		68
	3EME SEGPA		14	16	32		62
	CAP EN 2 ANS : 1ERE ANNEE		26	17	39		82
	CAP EN 2 ANS : 2EME ANNEE		22	17	35		74
	ULIS PRO		34	35	10		79
Total EREA		-	149	126	221	-	496
2ND CYCLE GENERAL ET TECHNOLOGIQUE	2NDE GT	1 419	3 446	9 491	2 866	5 627	22 849
	2NDE STHR			49		78	127
	Total 2NDE GT	1 419	3 446	9 540	2 866	5 705	22 976
	Total 1ERE GENERALE	1 008	2 284	6 085	2 149	3 783	15 309
	1ERE STI2D	66	207	683	237	362	1 555
	1ERE STD2A	33		104			137
	1ERE STMG	298	540	1 921	447	898	4 104
	1ERE STL		50	127	25	11	213
	1ERE ST2S	46	91	157	61	147	502
	1ERE STHR			56		93	149
	1ERE S2TMD					22	22
	1ERE BT					7	7
	Total 1ERE TECHNO.	443	888	3 048	770	1 540	6 689
	Total 1ERE GT	1 451	3 172	9 133	2 919	5 323	21 998
	Total TERMINALE GENERALE	929	2 191	6 000	1 942	3 589	14 651
	TERM STI2D	112	219	622	185	387	1 525
	TERM STD2A			98			98
	TERM STMG	300	485	1 684	437	827	3 733
	TERM STL		51	132	35	19	237
TERM ST2S	47	93	152	75	119	486	
TERM STHR			48		97	145	
TERM S2TMD					18	18	
TERM BT					11	11	
Total TERMINALE TECHNO.	459	848	2 736	732	1 478	6 253	
Total TERMINALE GT	1 388	3 039	8 736	2 674	5 067	20 904	
ULIS GT				2	2	4	
Total 2ND CYCLE GENERAL ET TECHNOLOGIQUE		4 258	9 657	27 409	8 461	16 097	65 882
Total 2ND DEGRE PUBLIC		17 411	32 905	90 931	30 214	51 562	223 023

*Les élèves de 3ème Prépa Métiers de lycée sont comptabilisés dans le 2nd cycle professionnel.

EFFECTIFS PAR DEPARTEMENT DES ETABLISSEMENTS PRIVES SOUS ET HORS CONTRAT
Année scolaire 2021-2022

Niveaux	Formation	Ardèche		Drôme		Isère		Savoie		Haute-Savoie		Académie		TOTAL
		Privé sous contrat**	Privé hors contrat	Privé sous contrat**	Privé hors contrat	Privé sous contrat**	Privé hors contrat	Privé sous contrat**	Privé hors contrat	Privé sous contrat**	Privé hors contrat	Privé sous contrat**	Privé hors contrat	
1ER CYCLE (hors EREA)	6EME	1 314		1 704	30	3 009	54	712	20	2 775	39	9 514	143	9 657
	5EME	1 273	2	1 620	16	3 006	36	726	27	2 778	45	9 403	126	9 529
	4EME	1 218		1 656	21	2 923	31	758	8	2 666	26	9 221	86	9 307
	3EME	1 139		1 557	11	2 798	36	704	15	2 584	35	8 782	97	8 879
	Total	4 944	2	6 537	78	11 736	157	2 900	70	10 803	145	36 920	452	37 372
	6EME SEGPA					9		8		15		32		32
	5EME SEGPA					14		27		15		56		56
	4EME SEGPA					16		24		17		57		57
	3EME SEGPA					9		23		17		49		49
	Total SEGPA	-	-	-	-	48	-	82	-	64	-	194	-	194
ULIS	32		20		92		28		49		221		221	
3EME PREPA METIERS													-	
Total 1ER CYCLE	4 976	2	6 557	78	11 876	157	3 010	70	10 916	145	37 335	452	37 787	
2ND CYCLE PROFESSIONNEL* (hors EREA)	CAP EN 1AN	8			19	1	19	19	3		5	28	46	74
	CAP EN 2 ANS : 1ERE ANNEE	117		47	23	221	9	95	5	221	49	701	86	787
	CAP EN 2 ANS : 2EME ANNEE	123		38	22	209	8	111	24	176	40	657	94	751
	Total CAP	248	-	85	64	431	36	225	32	397	94	1 386	226	1 612
	2NDE PROFESSIONNELLE	397		316	31	562	46	257	39	651	38	2 183	154	2 337
	1ERE PROFESSIONNELLE	400		292	19	554	35	233	21	616	34	2 095	109	2 204
	TLE PROFESSIONNELLE	351		284	20	506	31	192	21	584	24	1 917	96	2 013
	Total BAC PRO	1 148	-	892	70	1 622	112	682	81	1 851	96	6 195	359	6 554
	BMA: 1ERE ANNEE													-
	BMA: 2EME ANNEE													-
Total BMA	-	-	-	-	-	-	-	-	-	-	-	-	-	
MENTION COMPLEMENTAIRE	9			1	2					8	19	1	20	
PREP DIVERSES PRE-BAC	53										53		53	
ULIS PRO	13		10		8			16		25	72		72	
3EME PREPA METIERS	168		62		272		117		219		838		838	
Total 2ND CYCLE PROFESSIONNEL	1 639	-	1 049	135	2 335	148	1 040	113	2 500	190	8 563	586	9 149	
2ND CYCLE GENERAL ET TECHNOLOGIQUE	2NDE GT	1 057		995	9	2 159	6	398	3	1 619	17	6 228	35	6 263
	2NDE STHR													-
	Total 2NDE GT	1 057	-	995	9	2 159	6	398	3	1 619	17	6 228	35	6 263
	Total 1ERE GENERALE	679	-	678	4	1 561	-	297	11	1 236	17	4 451	32	4 483
	1ERE STI2D	50		30		91		21		33		225		225
	1ERE STD2A			49								49		49
	1ERE STMG	134		57		152	5	62		111		516	5	521
	1ERE STL	13								10		23		23
	1ERE ST2S	89		56		158		33		87		423		423
	1ERE STHR													-
	1ER S2TMD													-
	1ERE BT													-
	Total 1ERE TECHNO.	286	-	192	-	401	5	116	-	241	-	1 236	5	1 241
	Total 1ERE GT	965	-	870	4	1 962	5	413	11	1 477	17	5 687	37	5 724
	Total TERMINALE GENERALE	632	-	699	6	1 520	-	266	4	1 128	20	4 245	30	4 275
	TERM STI2D	41		17		79		13		20		170		170
	TERM STD2A			44								44		44
	TERM STMG	118		51	1	140	2	75		108		492		492
	TERM STL	15				10				21		46		46
	TERM ST2S	92		53		147		24		81		397		397
TERM STHR													-	
TERM S2TMD													-	
TERM BT													-	
Total TERMINALE TECHNO.	266	-	165	1	376	2	112	-	230	-	1 149	3	1 152	
Total TERMINALE GT	898	-	864	7	1 896	2	378	4	1 358	20	5 394	33	5 427	
ULIS GT			1								1		1	
Total 2ND CYCLE GENERAL ET TECHNOLOGIQUE	2 920	-	2 730	20	6 017	13	1 189	18	4 454	54	17 310	105	17 415	
Total 2ND DEGRE PRIVE	9 535	2	10 336	233	20 228	318	5 239	201	17 870	389	63 208	1 143	64 351	

*Les élèves de 3ème Prépa Métiers de lycée sont comptabilisés dans le 2nd cycle professionnel.
** y compris les divisions hors contrat des établissements privés sous contrat.

EFFECTIFS PAR DEPARTEMENT DES ETABLISSEMENTS PUBLICS ET PRIVES SOUS ET HORS CONTRAT
Année scolaire 2021-2022

Niveaux	Formation	Ardèche	Drôme	Isère	Savoie	Haute-Savoie	Académie
1ER CYCLE (hors EREA)	6EME	3 887	6 263	16 619	5 244	10 813	42 826
	5EME	3 819	6 207	16 207	5 043	10 544	41 820
	4EME	3 908	6 371	16 149	5 139	10 272	41 839
	3EME	3 770	6 008	15 390	4 912	9 887	39 967
	Total	15 384	24 849	64 365	20 338	41 516	166 452
	6EME SEGPA	81	143	291	98	204	817
	5EME SEGPA	99	155	383	144	228	1 009
	4EME SEGPA	104	167	403	153	227	1 054
	3EME SEGPA	107	162	431	128	218	1 046
	Total SEGPA	391	627	1 508	523	877	3 926
	ULIS	222	389	808	327	524	2 270
3EME PREPA METIERS		24			24	48	
Total 1ER CYCLE		15 997	25 889	66 681	21 188	42 941	172 696
2ND CYCLE PROFESSIONNEL * (hors EREA)	CAP EN 1 AN	8	31	20	33	5	97
	CAP EN 2 ANS : 1ERE ANNEE	298	472	1 031	406	572	2 779
	CAP EN 2 ANS : 2EME ANNEE	299	430	952	409	481	2 571
	Total CAP	605	933	2 003	848	1 058	5 447
	2NDE PROFESSIONNELLE	965	1 293	2 944	1 258	1 708	8 168
	1ERE PROFESSIONNELLE	949	1 224	2 803	1 124	1 606	7 706
	TLE PROFESSIONNELLE	876	1 191	2 635	1 038	1 468	7 208
	Total BAC PRO	2 790	3 708	8 382	3 420	4 782	23 082
	BMA: 1ERE ANNEE		23		10		33
	BMA: 2EME ANNEE		25		7		32
	Total BMA	-	48	-	17	-	65
MENTION COMPLEMENTAIRE	15	64	57		27	163	
PREP DIVERSES PRE-BAC	53	18	38			109	
ULIS PRO	48	54	142	41	77	362	
3EME PREPA METIERS	262	204	609	251	331	1 657	
Total 2ND CYCLE PROFESSIONNEL	3 773	5 029	11 231	4 577	6 275	30 885	
EREA	6EME SEGPA		15	9	37		61
	5EME SEGPA		16	16	38		70
	4EME SEGPA		22	16	30		68
	3EME SEGPA		14	16	32		62
	CAP EN 2 ANS : 1ERE ANNEE		26	17	39		82
	CAP EN 2 ANS : 2EME ANNEE		22	17	35		74
	ULIS PRO		34	35	10		79
Total EREA	-	149	126	221	-	496	
2ND CYCLE GENERAL ET TECHNOLOGIQUE	2NDE GT	2 476	4 450	11 656	3 267	7 263	29 112
	2NDE STHR			49		78	127
	Total 2NDE GT	2 476	4 450	11 705	3 267	7 341	29 239
	Total 1ERE GENERALE	1 687	2 966	7 646	2 457	5 036	19 792
	1ERE STI2D	116	237	774	258	395	1 780
	1ERE STD2A	33	49	104			186
	1ERE STMG	432	597	2 078	509	1 009	4 625
	1ERE STL	13	50	127	25	21	236
	1ERE ST2S	135	147	315	94	234	925
	1ERE STHR			56		93	149
	1ERE S2TMD					22	22
	1ERE BT					7	7
	Total 1ERE TECHNO.	729	1 080	3 454	886	1 781	7 930
	Total 1ERE GT	2 416	4 046	11 100	3 343	6 817	27 722
	Total TERMINALE GT	1 561	2 896	7 520	2 212	4 737	18 926
	TERM STI2D	153	236	701	198	407	1 695
	TERM STD2A		44	98			142
	TERM STMG	418	537	1 826	512	935	4 228
	TERM STL	15	51	142	35	40	283
	TERM ST2S	139	146	299	99	200	883
TERM STHR			48		97	145	
TERM S2TMD					18	18	
TERM BT					11	11	
Total TERMINALE TECHNO	725	1 014	3 114	844	1 708	7 405	
Total TERMINALE GT	2 286	3 910	10 634	3 056	6 445	26 331	
ULIS GT	-	1	-	2	2	5	
Total 2ND CYCLE GENERAL ET TECHNOLOGIQUE	7 178	12 407	33 439	9 668	20 605	83 297	
Total 2ND DEGRE PUBLIC ET PRIVE	26 948	43 474	111 477	35 654	69 821	287 374	

*Les élèves de 3ème Prépa Métiers de lycée sont comptabilisés dans le 2nd cycle professionnel.

**EFFECTIFS PAR DEPARTEMENT DES DIVISIONS HORS CONTRAT DES ETABLISSEMENTS
PRIVES SOUS CONTRAT
Année scolaire 2021-2022**



Ces effectifs sont inclus dans ceux des établissements privés sous contrat des pages précédentes.

FORMATION		Isère	Académie
2ND CYCLE PROFESSIONNEL	2NDE PROFESSIONNELLE	19	19
Total des divisions hors contrat des lycées privés sous contrat (enseignements professionnel, général & technologique)		19	19
Total divisions hors contrat des établissements sous contrat		19	19

LEXIQUE :

SEGPA : Sections d'enseignement général et professionnel adapté

ST2D : Sciences et technologie de l'industrie et du développement durable

STD2A : Sciences et technologies du design et des arts appliqués

TLE : Terminale

Ens. : enseignement

STMG : Sciences et technologies du management et de la gestion

STL : Sciences et technologies de laboratoire

ST2S : Sciences et technologies de la santé et du social

STHR : Sciences et technologies de l'hôtellerie et de la restauration

S2TMD : Sciences et techniques du théâtre, de la musique et de la danse

BT : Brevet de technicien

BMA : Brevet des métiers d'art

EREA : Etablissement Régional d'Enseignement Adapté

GT : Général et Technologique

 ACADÉMIE DE GRENOBLE <i>Liberté Égalité Fraternité</i>	SESPAG Service d'étude statistiques, de la performance et de l'analyse de gestion	SESPAG - Pôle Scolarité
	SIASEPP Service interacadémique de la statistique, de l'évaluation, de la prospective et de la performance	Auteure : Charline La Piana Réf chrono : n°2022-62
Contact : 04.76.74.75.48	Site web académique : https://www1.ac-grenoble.fr/article/publications-statistiques-de-l-academie-de-grenoble-121436	Mail : ce.sespag@ac-grenoble.fr