

Fiche Stats

N°3

Les effectifs d'élèves des établissements publics et privés du 1er degré Année scolaire 2021-2022

À la rentrée 2021, les écoles publiques et privées (sous et hors contrat) de l'académie de Grenoble accueillent **333 011** élèves répartis comme suit :

- **290 516 élèves** dans le secteur **public**, soit **87,4%** :
 - **104 775** élèves en préélémentaire, soit 36,1 % du total public,
 - **183 149** élèves en élémentaire, soit 63% du total public,
 - **2 592** élèves en ULIS (Unités Localisées pour l'Inclusion Scolaire), soit 0,9% du total public.
- **42 495 élèves** dans le secteur **privé complet**, soit **12,6%**, dont **39 610 élèves dans le privé sous-contrat** et **2 885 élèves dans le privé hors contrat** (y compris les classes hors contrat des écoles sous-contrat) :
 - **14 565** élèves en préélémentaire, soit 34,3% du total privé complet,
 - **27 747** élèves en élémentaire, soit 65,3% du total privé complet,
 - **183** élèves en ULIS (Unités Localisées pour l'Inclusion Scolaire), soit 0,4% du total privé complet.

Dans l'académie, les effectifs connaissent une baisse de -3 711 élèves pour la rentrée 2021, soit -1,1% par rapport à la rentrée 2020 (public + privé complet). Cette année, le secteur public affiche une baisse d'effectifs de 3 934 élèves soit -1,3%. Le secteur privé sous contrat connaît également une baisse d'effectifs, mais dans une moindre mesure avec 50 élèves de moins, soit -0,1%. En revanche, les effectifs des écoles privées hors contrat progressent avec +273 élèves à la rentrée 2021, soit +10,5%.

Tous secteurs confondus, on observe une légère baisse des effectifs qui concerne aussi bien le niveau préélémentaire avec -1 521 élèves (soit -1,3%) que le niveau élémentaire avec -2 200 élèves (soit -1,0%). Enfin on note que le nombre d'élèves en ULIS a légèrement augmenté de 0,4%.

Dans le secteur Public :

Nos cinq départements voient leurs effectifs baisser :

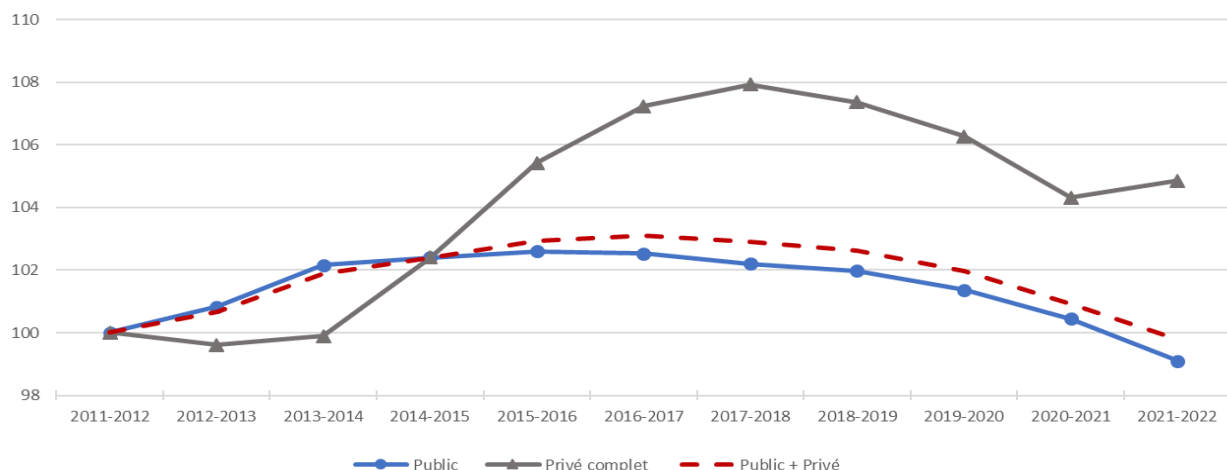
l'Ardèche : -270 élèves (-1,2%), **la Drôme** : -712 élèves (-1,6%), **l'Isère** : -2 269 élèves (-1,9%), **la Savoie** : -581 élèves (-1,6%) et la **Haute-Savoie** : -102 élèves (-0,1%) par rapport à la rentrée 2020.

Dans le secteur Privé complet :


Concernant le privé complet, seul le département de l'Ardèche voit ses effectifs baisser :

l'Ardèche : -31 élèves (-0,4%), **la Drôme** : +105 élèves (+1,5%), **l'Isère** : +44 élèves (+0,4%), **la Savoie** : +33 élèves (+0,8%), et **la Haute-Savoie** : +72 élèves (+0,6%).

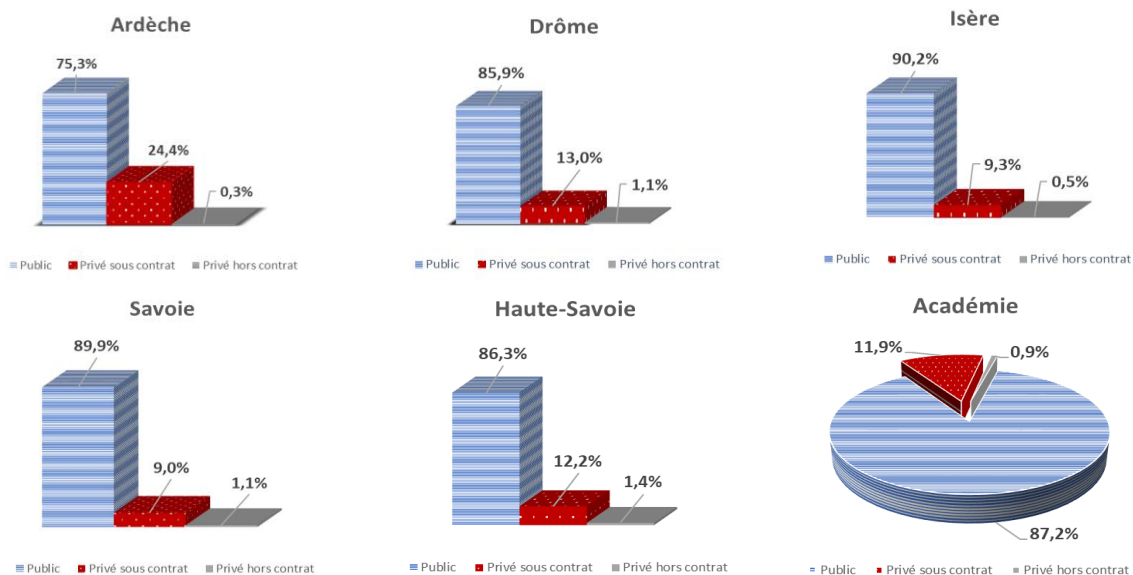
Evolution des effectifs d'élèves en indice des rentrées 2011 à 2021



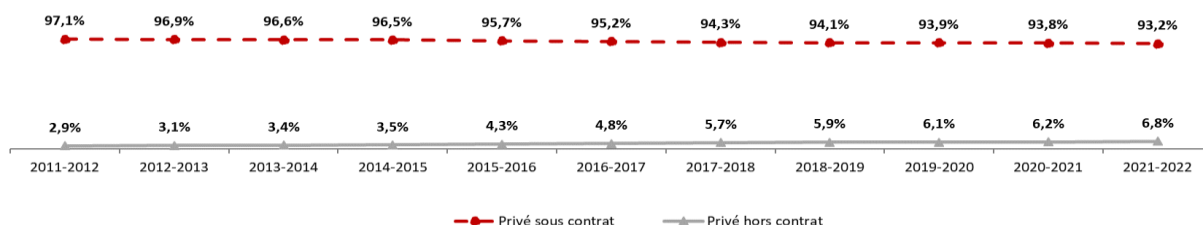
Effectifs d'élèves dans les écoles publiques et privées à la rentrée 2021



Répartition par secteur PUBLIC , PRIVE sous-contrat et PRIVE hors-contrat en 2021-2022



Evolution de la part du secteur PRIVE sous-contrat et PRIVE hors-contrat depuis 2011-2012



Si le privé sous contrat représente toujours la plus large part du privé complet, la part du privé hors contrat ne cesse de progresser depuis la rentrée 2011 avec +3,9 points en 10 ans, au détriment du privé sous contrat.

Effectifs d'élèves en Education Prioritaire dans les écoles classées

en REP (réseau d'éducation prioritaire) et REP+ (réseau d'éducation prioritaire renforcé)

On comptabilise 27 571 élèves dans 164 écoles en éducation prioritaire, ils représentent 9,4% des élèves scolarisés dans une école publique de l'académie. Entre les rentrées 2020 et 2021, le nombre d'élèves scolarisés en éducation prioritaire a diminué de 2,4%.

	REP		REP+		Total EP	
	Nb d'écoles	Effectifs	Nb d'écoles	Effectifs	Nb d'écoles	Effectif total
Ardèche	9	1 012	-	-	9	1 012
Drôme	29	4 316	2	423	31	4 739
Isère	74	12 470	14	2 055	88	14 525
Savoie	5	764	13	1 509	18	2 273
Haute Savoie	18	5 022	-	-	18	5 022
Académie	135	23 584	29	3 987	164	27 571

	ARDECHE	DROME		ISERE		SAVOIE		HAUTE-SAVOIE	ACADEMIE	
	REP	REP	REP +	REP	REP +	REP	REP +	REP	REP	REP +
2 ans	24	202	13	306	78	31	45	122	685	136
3 ans	100	479	33	1 500	245	80	184	574	2 733	462
4 ans	120	529	46	1 491	268	93	179	622	2 855	493
5 ans ou +	105	522	33	1 624	257	85	173	607	2 943	463
CP	139	501	59	1 516	231	87	197	620	2 863	487
CE1	123	576	62	1 496	252	110	194	578	2 883	508
CE2	121	512	60	1 528	233	94	159	617	2 872	452
CM1	131	493	53	1 449	229	85	176	611	2 769	458
CM2	126	481	64	1 399	228	79	168	556	2 641	460
ULIS	23	21	-	161	34	20	34	115	340	68
TOTAL	1 012	4 316	423	12 470	2 055	764	1 509	5 022	23 584	3 987

