

Résultats définitifs de la session 2018

CAP et BEP

- Académie de Grenoble -

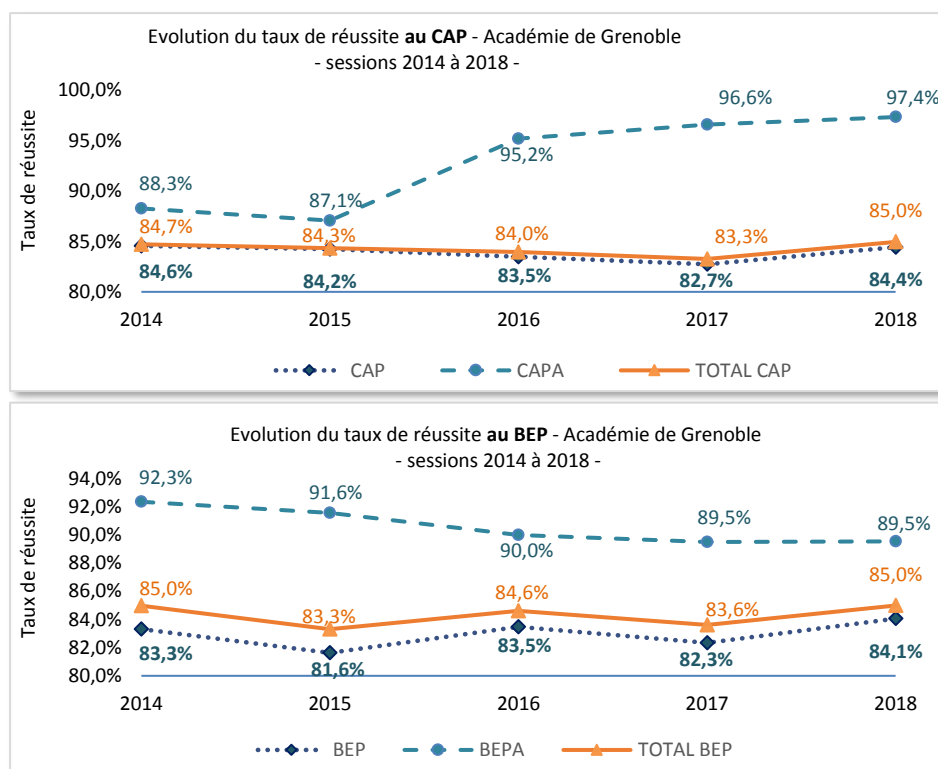
Y compris les diplômés agricoles CAPA et BEPA

➤ 10 116 lauréats pour le CAP et 7 748 pour le BEP en 2018

Avec 11 907 candidats présents et 10 116 candidats admis, le taux de réussite au certificat d'aptitude professionnelle (CAP) atteint 85,0%. Il est en légère hausse par rapport à la session 2017 (+1,7%). En CAP non agricole comme en CAP agricole le taux de réussite augmente, respectivement de +1,7% et +0,8% entre les sessions 2017 et 2018.

En brevet d'études professionnelles (BEP), 7 748 candidats sont admis sur 9 117 présents à l'examen, soit un taux de réussite de 85,0%. Il est en légère progression par rapport à 2017 (+1,4%). En BEP non agricole le taux de réussite augmente de 1,8%, alors que le taux de réussite en BEP agricole reste stable entre les sessions 2017 et 2018.

⇒ Evolution du taux de réussite au CAP et au BEP – dans l'académie de Grenoble sessions 2014 à 2018



Source : MEN-MESRI et Agriculture

Ces tendances se retrouvent au plan national, où le taux de réussite est en hausse de 1,3% en CAP (84,7%) et de 1,0% en BEP (83,9%), en dépit d'un succès légèrement moindre aux diplômes agricoles.

Le poids des différentes catégories (non agricole et agricole) de CAP comme de BEP évolue peu : 95,3% des diplômés pour le CAP non agricole (-0,3%) et 4,7% pour le CAP agricole (+0,3%) ; 82,1% des diplômés pour le BEP non agricole (+1,3%) et 17,9% pour le BEP agricole (stable par rapport à 2017).

⇒ Effectifs d'admis au CAP et au BEP - sessions 2014 à 2018 – Académie de Grenoble –

Diplôme présenté	Domaine	2014			2015			2016			2017			2018		
		Présents	Admis	% réussite	Présents	Admis	% réussite	Présents	Admis	% réussite	Présents	Admis	% réussite	Présents	Admis	% réussite
BEP	Production	3 308	2 724	82,3%	3 392	2 760	81,4%	3 303	2 725	82,5%	3 406	2 792	82,0%	3 352	2 781	83,0%
	Services	4 184	3 518	84,1%	4 184	3 424	81,8%	4 137	3 485	84,2%	4 223	3 489	82,6%	4 217	3 581	84,9%
Total BEP		7 492	6 242	83,3%	7 576	6 184	81,6%	7 440	6 210	83,5%	7 629	6 281	82,3%	7 569	6 362	84,1%
BEPA	Production	991	902	91,0%	926	829	89,5%	968	867	89,6%	1 020	903	88,5%	852	745	87,4%
	Services	680	641	94,3%	614	581	94,6%	601	545	90,7%	645	587	91,0%	696	641	92,1%
Total BEPA		1 671	1 543	92,3%	1 540	1 410	91,6%	1 569	1 412	90,0%	1 665	1 490	89,5%	1 548	1 386	89,5%
BEP & BEP	Production	4 299	3 626	84,3%	4 318	3 589	83,1%	4 271	3 592	84,1%	4 426	3 695	83,5%	4 204	3 526	83,9%
	Services	4 864	4 159	85,5%	4 798	4 005	83,5%	4 738	4 030	85,1%	4 868	4 076	83,7%	4 913	4 222	85,9%
Total BEP & BEPA		9 163	7 785	85,0%	9 116	7 594	83,3%	9 009	7 622	84,6%	9 294	7 771	83,6%	9 117	7 748	85,0%
CAP	Production	6 896	5 851	84,8%	6 937	5 915	85,3%	6 673	5 613	84,1%	6 643	5 525	83,2%	6 392	5 435	85,0%
	Services	4 919	4 140	84,2%	5 169	4 282	82,8%	4 997	4 130	82,6%	5 208	4 280	82,2%	5 024	4 203	83,7%
Total CAP		11 815	9 991	84,6%	12 106	10 197	84,2%	11 670	9 743	83,5%	11 851	9 805	82,7%	11 416	9 638	84,4%
CAPA	Production	196	158	80,6%	202	163	80,7%	191	175	91,6%	200	189	94,5%	220	212	96,4%
	Services	273	256	93,8%	239	221	92,5%	290	283	97,6%	271	266	98,2%	271	266	98,2%
Total CAPA		469	414	88,3%	441	384	87,1%	481	458	95,2%	471	455	96,6%	491	478	97,4%
CAP & CAPA	Production	7 092	6 009	84,7%	7 139	6 078	85,1%	6 864	5 788	84,3%	6 843	5 714	83,5%	6 612	5 647	85,4%
	Services	5 192	4 396	84,7%	5 408	4 503	83,3%	5 287	4 413	83,5%	5 479	4 546	83,0%	5 295	4 469	84,4%
Total CAP & CAPA		12 284	10 405	84,7%	12 547	10 581	84,3%	12 151	10 201	84,0%	12 322	10 260	83,3%	11 907	10 116	85,0%

Source : MEN-MESRI et Agriculture

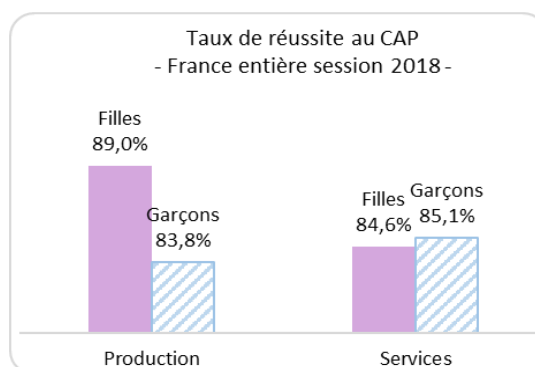
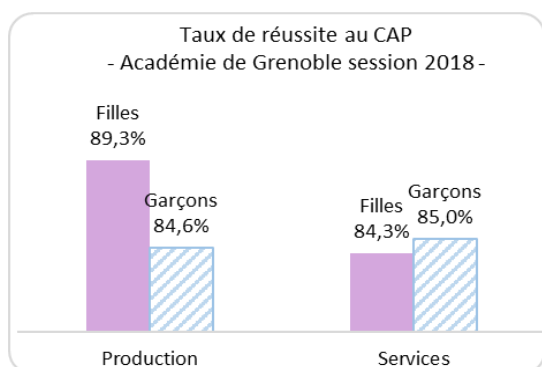
➤ 55,5% des candidats et 55,8% des diplômés 2018 de CAP sont issus des spécialités de la production. La réussite globale des candidats relevant du domaine de la production est très légèrement supérieure (85,4%), à celle observée dans le domaine des services (84,4%).

⇒ Taux de réussite au CAP par sexe et domaine de spécialité – Session 2018 Académie de Grenoble et France entière

	Domaine	Académie de Grenoble						France entière					
		Présents	Admis		Taux de réussite (%)			Présents	Admis		Taux de réussite (%)		
			Total	% de filles	Total	Filles	Garçons		Total	% de filles	Total	Filles	Garçons
CAP	Production	6 392	5 435	18,1%	85,0%	88,9%	84,2%	115 066	96 952	18,6%	84,3%	88,7%	83,3%
	Services	5 024	4 203	80,8%	83,7%	83,5%	84,5%	94 525	79 715	77,8%	84,3%	84,2%	84,9%
Total		11 416	9 638	45,4%	84,4%	84,6%	84,3%	209 591	176 667	45,3%	84,3%	85,2%	83,6%
CAP Agricole	Production	220	212	31,1%	96,4%	95,7%	96,7%	5 005	4 752	19,8%	94,9%	95,5%	94,8%
	Services	271	266	85,7%	98,2%	98,3%	97,4%	3 198	3 091	86,4%	96,7%	96,6%	97,0%
Total		491	478	61,5%	97,4%	97,7%	96,8%	8 203	7 843	46,0%	95,6%	96,3%	95,0%
Total CAP	Production	6 612	5 647	18,6%	85,4%	89,3%	84,6%	120 071	101 704	18,7%	84,7%	89,0%	83,8%
	Services	5 295	4 469	81,0%	84,4%	84,3%	85,0%	97 723	82 806	78,1%	84,7%	84,6%	85,1%
Total		11 907	10 116	46,2%	85,0%	85,3%	84,6%	217 794	184 510	45,4%	84,7%	85,6%	84,0%

Source : MEN-MESRI et Agriculture

La part des filles parmi les admis au CAP est de 46,2%, en hausse de 0,3% en un an. Dans le domaine de la production, leur proportion progresse (+0,8%), mais reste nettement minoritaire (18,6% du total), tandis qu'elle stagne dans le domaine des services (-0,1%), tout en demeurant très majoritaire (81,0% du total). Leur réussite globale est nettement supérieure à celle des garçons en production (+4,7 points), mais légèrement inférieure en services (-0,7 point), comme au plan national (+5,2 points et -0,5 point).



Source : MEN-MESRI et Agriculture

➤ En BEP, 53,9% des candidats et 54,5% des admis relèvent du domaine des services. La réussite globale des candidats de ce domaine est supérieure (85,9%) à celle du domaine de la production (83,9%).

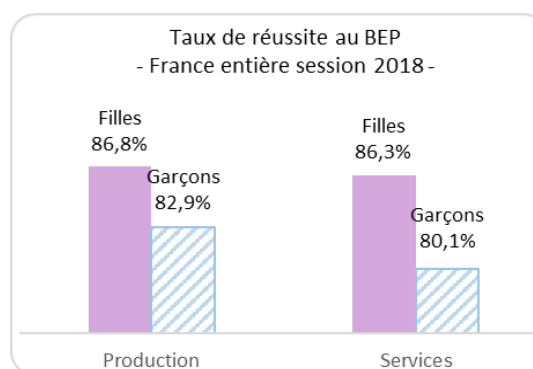
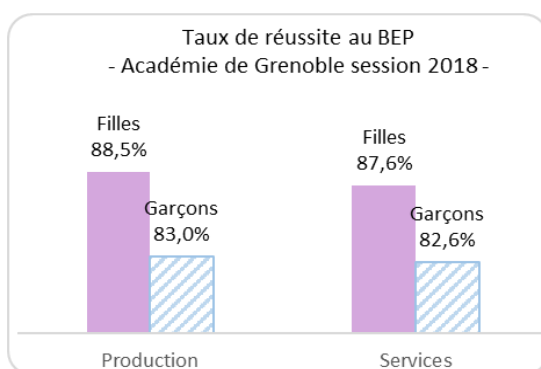
⇒ Taux de réussite au BEP par sexe et domaine de spécialité – Session 2018 Académie de Grenoble et France entière

	Domaine	Académie de Grenoble						France entière					
		Présents	Admis		Taux de réussite (%)			Présents	Admis		Taux de réussite (%)		
			Total	% de filles	Total	Filles	Garçons		Total	% de filles	Total	Filles	Garçons
BEP	Production	3 352	2 781	12,2%	83,0%	87,4%	82,4%	58 782	48 440	13,2%	82,4%	85,9%	81,9%
	Services	4 217	3 581	66,5%	84,9%	86,6%	81,7%	92 056	76 732	65,8%	83,4%	85,5%	79,5%
	Total	7 569	6 362	42,8%	84,1%	86,7%	82,2%	150 838	125 172	45,5%	83,0%	85,6%	80,9%
BEP Agricole	Production	852	745	35,8%	87,4%	89,9%	86,1%	14 350	12 645	32,5%	88,1%	88,4%	88,0%
	Services	696	641	76,9%	92,1%	92,7%	90,2%	9 577	8 804	79,4%	91,9%	92,0%	91,5%
	Total	1 548	1 386	54,8%	89,5%	91,7%	87,1%	23 927	21 449	51,7%	89,6%	90,6%	88,6%
Total BEP	Production	4 204	3 526	17,2%	83,9%	88,5%	83,0%	73 132	61 085	17,2%	83,5%	86,8%	82,9%
	Services	4 913	4 222	68,1%	85,9%	87,6%	82,6%	101 633	85 536	67,2%	84,2%	86,3%	80,1%
	Total	9 117	7 748	44,9%	85,0%	87,8%	82,9%	174 765	146 621	46,4%	83,9%	86,4%	81,9%

Source : MEN-MESRI et Agriculture

La part des filles parmi les admis au BEP est de 44,9%, en très légère baisse sur un an (-0,2%). Dans le domaine de la production, leur proportion est stable, mais reste nettement minoritaire (17,2% du total), tandis qu'elle diminue dans le domaine des services (-2,3%), tout en demeurant très majoritaire (68,1% du total).

Leur réussite globale est nettement supérieure à celle des garçons aussi bien en production (+5,5 points) qu'en services (+5 points), comme au plan national (+3,9 points et +6,2 points).



Source : MEN-MESRI et Agriculture

Dans l'ensemble, le succès des candidats de l'académie au BEP est légèrement supérieur à la moyenne nationale, dans le domaine de la production comme dans le domaine des services.

➤ 35,9% de scolaires parmi les admis au CAP et 93,1% parmi les admis au BEP en 2018

Les scolaires représentent 35,9% des admis aux CAP, les apprentis 33,6%, les candidats individuels 22,9% et les autres candidats (formation continue, CNED) 7,6%.

Sur un an, la proportion des lauréats des catégories scolaires et apprentis varie peu (-0,6% et +1,2% respectivement), alors que celle des lauréats individuels diminue de 1,9%.

⇒ Taux de réussite au CAP par statut du candidat – Session 2018 Académie de Grenoble

Diplôme présenté	Statut candidat	PUBLIC			PRIVE			INDIVIDUELS			TOTAL		
		Présents	Admis	% réussite	Présents	Admis	% réussite	Présents	Admis	% réussite	Présents	Admis	% réussite
CAP	SCOLAIRE	2 502	2 088	83,5%	1 237	1 094	88,4%				3 739	3 182	85,1%
	INDIVIDUEL	116	102	87,9%	193	173	89,6%	2 617	2 041	78,0%	2 926	2 316	79,2%
	APPRENTISSAGE	91	87	95,6%	3 841	3 290	85,7%				3 932	3 377	85,9%
	AUTRES	471	453	96,2%	308	274	89,0%	40	36	90,0%	819	763	93,2%
Total CAP		3 180	2 730	85,8%	5 579	4 831	86,6%	2 657	2 077	78,2%	11 416	9 638	84,4%
CAPA	SCOLAIRE	73	71	97,3%	388	379	97,7%				461	450	97,6%
	INDIVIDUEL							1	-	0,0%	1	-	0,0%
	APPRENTISSAGE	6	6	100,0%	15	14	93,3%				21	20	95,2%
	AUTRES				8	8	100,0%				8	8	100,0%
Total CAPA		79	77	97,5%	411	401	97,6%	1	-	0,0%	491	478	97,4%
Total des CAP	SCOLAIRE	2 575	2 159	83,8%	1 625	1 473	90,6%				4 200	3 632	86,5%
	INDIVIDUEL	116	102	87,9%	193	173	89,6%	2 618	2 041	78,0%	2 927	2 316	79,1%
	APPRENTISSAGE	97	93	95,9%	3 856	3 304	85,7%				3 953	3 397	85,9%
	AUTRES	471	453	96,2%	316	282	89,2%	40	36	90,0%	827	771	93,2%
Total des CAP		3 259	2 807	86,1%	5 990	5 232	87,3%	2 658	2 077	78,1%	11 907	10 116	85,0%

AUTRES : Enseignement à distance et formation continue

Source : MEN-MESRI et Agriculture

Les diplômés provenant du secteur public représentent 27,8% du total (-2,2%), ceux provenant du secteur privé 51,7% (+0,7%) et les autres admis (principalement des individuels) 20,5% (+1,5%).

➤ Pour les BEP, les scolaires représentent 93,1% des admis, les apprentis 4,6% et les autres candidats (individuels, formation continue, CNED) 2,3%.

Sur un an, la proportion des lauréats aux BEP des catégories scolaires et apprentis n'évolue pas significativement.

➔Taux de réussite au BEP par statut du candidat – Session 2018 Académie de Grenoble

Diplôme présenté	Statut candidat	PUBLIC			PRIVE			INDIVIDUELS			TOTAL		
		Présents	Admis	% réussite	Présents	Admis	% réussite	Présents	Admis	% réussite	Présents	Admis	% réussite
BEP	SCOLAIRE	5 000	4 078	81,6%	1 977	1 824	92,3%				6 977	5 902	84,6%
	INDIVIDUEL	200	120	60,0%	19	18	94,7%	45	32	71,1%	264	170	64,4%
	APPRENTISSAGE	60	50	83,3%	261	233	89,3%				321	283	88,2%
	AUTRES				7	7	100,0%				7	7	100,0%
Total BEP		5 260	4 248	80,8%	2 264	2 082	92,0%	45	32	71,1%	7 569	6 362	84,1%
BEPA	SCOLAIRE	395	332	84,1%	1 066	982	92,1%				1 461	1 314	89,9%
	INDIVIDUEL							3	2	66,7%	3	2	66,7%
	APPRENTISSAGE	41	33	80,5%	41	37	90,2%				82	70	85,4%
	AUTRES							2		0,0%	2	-	0,0%
Total BEPA		436	365	83,7%	1 107	1 019	92,1%	5	2	40,0%	1 548	1 386	89,5%
Total des BEP	SCOLAIRE	5 395	4 410	81,7%	3 043	2 806	92,2%				8 438	7 216	85,5%
	INDIVIDUEL	200	120	60,0%	19	18	94,7%	48	34	70,8%	267	172	64,4%
	APPRENTISSAGE	101	83	82,2%	302	270	89,4%				403	353	87,6%
	AUTRES				7	7	100,0%	2	-	0,0%	9	7	77,8%
Total des BEP		5 696	4 613	81,0%	3 371	3 101	92,0%	50	34	68,0%	9 117	7 748	85,0%

AUTRES : Enseignement à distance et formation continue

Source MEN-MESRI et Agriculture

Les diplômés provenant du secteur public représentent 59,5% du total (+0,9%), ceux provenant du secteur privé 40,0% (-1,1%) et les autres admis (principalement des individuels) 0,5% (+0,2%).

Les candidats apprentis ou scolaires ont une réussite à l'examen supérieure à la moyenne (respectivement 85,5% et 87,6%).

CHAMP ET DEFINITION :

Champ : Tous les candidats présents aux diplômes du CAP(A) et BEP(A) y compris les diplômes par validation des acquis (VAE), délivrés par le ministère de l'éducation nationale, ainsi que par le ministère en charge de l'agriculture. Tous les statuts des candidats sont pris en compte, qu'ils soient scolaires, apprentis ou autres (formation continue, candidat individuel ou enseignement à distance).

BEP(A) : Brevet d'études professionnelles (agricoles).

CAP(A) : Certificat d'aptitude professionnelle (agricole).

France entière : France métropolitaine + DOM

Taux de réussite : Il est calculé en rapportant le nombre d'admis au nombre de candidats présents.



RÉGION ACADEMIQUE
AUVERGNE-RHÔNE-ALPES

MINISTÈRE
DE L'ÉDUCATION NATIONALE
ET DE LA HAUTE ÉDUCATION

MINISTÈRE
DE L'ENSEIGNEMENT SUPÉRIEUR,
DE LA RECHERCHE
ET DE L'INNOVATION



Auteure : Isabel Ferreira-Pires

Réf chrono n° : 2019 - 146

Site web académique :

<http://www.ac-grenoble.fr/pid36443/statistiques.html>

SESPAG (Service d'Etudes Statistiques
de la Performance et l'Analyse de
Gestion)

Contact : 04.76.74.76.26

Mail : ce.sespag@ac-grenoble.fr

POUR L'ÉCOLE

DE LA CONFIANCE

Taux de réussite au BEP par département de l'académie de Grenoble et par spécialité - session 2018 -

Diplôme spécialité présenté	ARDECHE			DROME			ISERE			SAVOIE			HAUTE SAVOIE			ACADEMIE		
	Présents	Admis	Taux de réussite	Présents	Admis	Taux de réussite	Présents	Admis	Taux de réussite	Présents	Admis	Taux de réussite	Présents	Admis	Taux de réussite	Présents	Admis	Taux de réussite
DOMAINE DE LA PRODUCTION																		
BEP 20004 REPRESENT.INFORMATISEE PRDTS IND.	14	14	100,0%				30	24	80,0%	15	11	73,3%	17	15	88,2%	76	64	84,2%
BEP 22001 PROC. CHIMIE EAU PAPIERS-CARTONS	ns	ns	ns				40	36	90,0%	17	14	82,4%				61	53	86,9%
BEP 22106 RESTAURATION OPTION CUISINE	26	21	80,8%	37	34	91,9%	74	66	89,2%	62	56	90,3%	62	54	87,1%	261	231	88,5%
BEP 22204 CONDUITE PROCEDES IND.& TRANSFORM	7	7	100,0%													7	7	100,0%
BEP 22503 PLASTIQUES ET COMPOSITES							11	7	63,6%							11	7	63,6%
BEP 22705 MAINT. SYST. ENERGETIQ. CLIMATIO.	ns	ns	ns	9	7	77,8%	14	14	100,0%	7	6	85,7%				36	31	86,1%
BEP 22706 INSTAL.SYST. ENERGETIQ. CLIMATIO.	25	19	76,0%	11	11	100,0%	20	15	75,0%	33	27	81,8%	34	30	88,2%	123	102	82,9%
BEP 22707 FROID ET CONDITIONNEMENT DE L'AIR				13	7	53,8%	14	10	71,4%	15	9	60,0%				42	26	61,9%
BEP 23003 MET.D'ART - MARCHANDISAGE VISUEL				17	16	94,1%										17	16	94,1%
BEP 23004 ETUDES DU BÂTIMENT				21	16	76,2%	26	20	76,9%	26	18	69,2%	11	8	72,7%	84	62	73,8%
BEP 23105 TOPOGRAPHIE	ns	ns	ns							12	9	75,0%				17	12	70,6%
BEP 23106 TRAVAUX PUBLICS													13	13	100,0%	13	13	100,0%
BEP 23204 REALISATIONS DU GROS ŒUVRE	21	16	76,2%	7	6	85,7%	7	7	100,0%	15	13	86,7%	18	17	94,4%	68	59	86,8%
BEP 23305 AMENAGEMENT-FINITION	11	10	90,9%	11	9	81,8%				11	11	100,0%	6	5	83,3%	39	35	89,7%
BEP 23306 REA.OUVR.BÂT.ALU VERRE MATRX SYNT	13	10	76,9%							ns	ns	ns				19	14	73,7%
BEP 23404 BOIS OPT. FAB.BOIS & MATRX ASSOC				15	10	66,7%							28	26	92,9%	43	36	83,7%
BEP 23405 BOIS OPTION CONSTRUCTION BOIS				9	7	77,8%	18	15	83,3%	10	8	80,0%	38	35	92,1%	75	65	86,7%
BEP 23406 BOIS OPTION MENUISERIE-AGENCEMENT	27	23	85,2%	10	8	80,0%	29	18	62,1%	27	23	85,2%	75	65	86,7%	168	137	81,5%
BEP 24205 METIERS DE LA MODE - VÊTEMENT				24	23	95,8%	72	60	83,3%	18	17	94,4%	28	27	96,4%	142	127	89,4%
BEP 24206 METIERS ART-TAPISSIAMEUBLEMENT							14	9	64,3%							14	9	64,3%
BEP 24302 METIERS DU CUIR OPTION CHAUSSURES				9	9	100,0%										9	9	100,0%
BEP 24303 METIERS DU CUIR OPT. MAROQUINERIE				12	11	91,7%										12	11	91,7%
BEP 25006 MAINT.PRODCTS & EQUIP. INDUSTRIELS	42	37	88,1%	116	92	79,3%	239	211	88,3%	88	68	77,3%	92	83	90,2%	577	491	85,1%
BEP 25111 PRODUCTION MECANIQUE	11	9	81,8%	24	20	83,3%	90	76	84,4%	38	34	89,5%	97	75	77,3%	260	214	82,3%
BEP 25405 REALIS. OUVRAG. METALLERIE BÂTIMT				11	8	72,7%	13	8	61,5%				18	17	94,4%	42	33	78,6%
BEP 25513 SYSTEMES NUMERIQUES	52	46	88,5%	61	59	96,7%	147	132	89,8%	15	15	100,0%	63	63	100,0%	338	315	93,2%
BEP 25514 MET.ELECTRICITE&ENVIRON.CONNECTES	107	78	72,9%	122	95	77,9%	287	204	71,1%	132	109	82,6%	150	116	77,3%	798	602	75,4%
BEP 21005 TRAV AGRICOND ENGIN				18	17	94,4%	29	27	93,1%	50	46	92,0%				97	90	92,8%
BEP 21110 TRAV HORTICOLES				12	9	75,0%	17	13	76,5%	ns	ns	ns				10	8	80,0%
BEP 21215 TRAV AQUACOLE													8	8	100,0%	8	8	100,0%
BEP 21216 TRAV ELEV CANIN ET FELIN							24	24	100,0%							24	24	100,0%
BEP 21218 CAVALIER SOIGNEUR				25	22	88,0%	45	41	91,1%							35	30	85,7%
BEP 21305 TRAVAUX FORESTIERS				11	8	72,7%							27	27	100,0%	38	35	92,1%
BEP 21306 TRAV ENTR ENVIR				21	21	100,0%	61	51	83,6%				18	18	100,0%	100	90	90,0%
BEP 21404 TRAVAUX PAYSAGERS				59	48	81,4%	56	44	78,6%	31	25	80,6%	89	73	82,0%	235	190	80,9%
BEP 21405 CONSEIL VENTE	9	8	88,9%	9	8	88,9%	99	91	91,9%				46	42	91,3%	163	149	91,4%
BEP 22103 TRAVAUX DE LABORATOIRE				15	15	100,0%							17	13	76,5%	32	28	87,5%
BEP 22104 ALIMENTATION BIO INDUST													ns	ns	ns	ns	ns	ns
Total DOMAINE DE LA PRODUCTION	380	308	81,1%	709	596	84,1%	1 476	1 223	82,9%	632	527	83,4%	1 007	872	86,6%	4 204	3 526	83,9%
DOMAINE DES SERVICES																		
BEP 31106 LOGISTIQUE ET TRANSPORT	12	12	100,0%	46	34	73,9%	48	37	77,1%	25	21	84,0%	14	13	92,9%	145	117	80,7%
BEP 31206 METIERS RELATION CLIENTS USAGERS	255	226	88,6%	211	188	89,1%	561	491	87,5%	215	190	88,4%	439	387	88,2%	1 681	1 482	88,2%
BEP 31207 OPTIQUE LUNETTERIE							31	23	74,2%							31	23	74,2%
BEP 32207 REAL.PROD.IMPR.PLUR.OPT.PR.GRAPH.							12	7	58,3%							12	7	58,3%
BEP 32208 REAL.PROD.IMPR.PLUR.OPT.PR.IMPR.							9	5	55,6%							9	5	55,6%
BEP 32302 MET.ART-ELABO.PRJTS COMM.VISUELLE				17	16	94,1%	31	27	87,1%				29	29	100,0%	77	72	93,5%
BEP 32303 PHOTOGRAPHIE				ns	ns	ns	ns	ns	ns							ns	ns	ns
BEP 32404 METIERS SERVICES ADMINISTRATIFS	133	93	69,9%	134	94	70,1%	475	360	75,8%	139	107	77,0%	272	225	82,7%	1 153	879	76,2%
BEP 33003 ACCOMP. SOINS ET SERVIC. PERSONNE	151	141	93,4%	106	85	80,2%	305	297	97,4%	122	107	87,7%	171	160	93,6%	855	790	92,4%
BEP 33404 RESTAURATION OP.COMMERCIAL & SERV	26	21	80,8%	38	36	94,7%	69	54	78,3%	52	42	80,8%	52	43	82,7%	237	196	82,7%
BEP 34305 GESTION POLLUT. PROTECT. ENVIRON.													ns	ns	ns	ns	ns	ns
BEP 34306 HYGIENE ET PROPRETE							12	5	41,7%							12	5	41,7%
BEP 33002 SERVICES AUX PERSONNES	111	99	89,2%	51	43	84,3%	264	247	93,6%	26	20	76,9%	244	232	95,1%	696	641	92,1%
Total DOMAINE DES SERVICES	688	592	86,0%	604	497	82,3%	1 618	1 554	85,5%	579	487	84,1%	1 224	1 092	89,2%	4 913	4 222	85,9%
Total BEP	1 068	900	84,3%	1 313	1 093	83,2%	3 294	2 777	84,3%	1 211	1 014	83,7%	2 231	1 964	88,0%	9 117	7 748	85,0%

ns : non significatif

LEXIQUE

CAP : Certificat d'Aptitude Professionnelle

20101	CONDUCT. INSTALLATIONS PRODUCTION	CONDUCTEUR D'INSTALLATIONS DE PRODUCTION
22005	PROPR.ENVIR.URBAIN-COLLEC.RECYCL	PROPRETE DE L'ENVIRONNEMENT URBAIN-COLLECTE ET RECYCLAGE
22361	ART&TECH BIJOUT-JO. OPT BIJOUT-JO	ART ET TECHNIQUES DE LA BIJOUTERIE-JOAILLERIE OPTION BIJOUTERIE-JOAILLERIE
22362	ART&TECH BIJOUT-JO. OPT BIJOUT-SR	ART ET TECHNIQUES DE LA BIJOUTERIE-JOAILLERIE OPTION BIJOUTERIE SERTISSAGE
22363	ART&TECH BIJOUT-JO. OPT POLIS.FIN	ART ET TECHNIQUES DE LA BIJOUTERIE-JOAILLERIE OPTION POLISSAGE FINITION
22714	INSTALL. FROID CONDITIONN. D'AIR	INSTALLATEUR EN FROID ET CONDITIONNEMENT D'AIR
23002	MAINTENANCE BATIMENTS DE COLLECT.	MAINTENANCE DE BATIMENTS DE COLLECTIVITES
23116	CONSTRUC CANALISATIONS TRAV PUBLI	CONSTRUCTEUR EN CANALISATIONS DES TRAVAUX PUBLICS
23118	CONDUCTEUR D'ENGINS:TP&CARRIERES	CONDUCTEUR D'ENGINS : TRAVAUX PUBLICS ET CARRIERES
23219	CONSTRUCT.BETON ARME DU BATIMENT	CONSTRUCTEUR EN BETON ARME DU BATIMENT
23319	PEINTRE-APPLICAT. DE REVETEMENTS	PEINTRE-APPLICATEUR DE REVETEMENTS
23321	ETANCHEUR DU BAT. ET DES TP	ETANCHEUR DU BATIMENT ET DES TRAVAUX PUBLICS
23441	MENUISIER FABRICANT DE MENUIS.MOB	MENUISIER FABRICANT DE MENUISERIE, MOBILIER ET AGENCEMENT
24238	TAPISSIER-TAPISSIERE D'AMEUB.SIEG	TAPISSIER-TAPISSIERE D'AMEUBLEMENT EN SIEG
24241	METIERS DE LA MODE-VET.TAILLEUR	METIERS DE LA MODE - VETEMENT TAILLEUR
25133	AGENT VERIF APPAREILS EXTINGCTEURS	AGENT VERIFICATEUR D'APPAREILS EXTINGCTEURS
25134	TRANSPORTS CABLES REMONTEES MECAN	TRANSPORTS PAR CABLES ET REMONTEES MECANIKES
25217	REP.ENTRET.EMBARCATIONS PLAISANCE	REPARATION ENTRETIEN DES EMBARCATIONS DE PLAISANCE
25218	MAINT.VEHICUL. VOITURES PARTICUL.	MAINTENANCE DES VEHICULES OPTION A VOITURES PARTICULIERES
25219	MAINT.VEHICUL. VEH.TRANSP.ROUTIER	MAINTENANCE DES VEHICULES OPTION B VEHICULES DE TRANSPORT ROUTIER
25220	MAINTENANCE VEHIC. OPT MOTOCYCLES	MAINTENANCE DES VEHICULES OPTION C MOTOCYCLES
25221	MAINT.MATERIELS OPT.A AGRICOLES	MAINTENANCE DES MATERIELS OPTION A MATERIELS AGRICOLES
25222	MAINT.MATERIELS OPT.B CO.& MANUT.	MAINTENANCE DES MATERIELS OPTION B MATERIELS DE CONSTRUCTION ET DE MANUTENTION
25223	MAINT.MATERIELS OPT.C ESP. VERTS	MAINTENANCE DES MATERIELS OPTION C MATERIELS D'ESPACES VERTS
25435	REALISAT. EN CHAUDRONNERIE INDUS.	REALISATIONS INDUSTRIELLES EN CHAUDRONNERIE OU SOUDAGE
25523	PREP&REALI D'OUVRAGES ELECTRIQUES	PREPARATION ET REALISATION D'OUVRAGES ELECTRIQUES
31117	COND.ROUTIER "MARCHANDISES"	CONDUCTEUR ROUTIER MARCHANDISES
31119	DEMENAGEUR VEHIC.UTILITAIRE LEGER	DEMENAGEUR VEHICULE UTILITAIRE LEGER
31120	DISTRIBUTION OBJETS SERV.CLIENTE	DISTRIBUTION D'OBJETS ET DE SERVICES A LA CLIENTELE
31215	EMPLOYE VENTE SPECIALISE OPTION A	EMPLOYE DE VENTE SPECIALISE OPTION A PRODUITS ALIMENTAIRES
31216	EMPLOYE VENTE SPECIALISE OPTION B	EMPLOYE DE VENTE SPECIALISE OPTION B PRODUITS D'EQUIPEMENT COURANT
31217	VENDEUR MAG PIEC RECHANG EQUI AUT	VENDEUR-MAGASINIER EN PIECES DE RECHANGE ET EQUIPEMENTS AUTOMOBILES
31219	EMPLOYE VENTE SPECIALISE OPTION C	EMPLOYE DE VENTE SPECIALISE OPTION C SERVICES A LA CLIENTELE
33411	ASS.TECHN. MILIEUX FAMILIAL&COLL.	ASSISTANT TECHNIQUE EN MILIEUX FAMILIAL ET COLLECTIF

CAPA : Certificat d'Aptitude Professionnelle Agricole

33003	SERVICES AUX PERS VTE ESP RURAL	SERVICES AUX PERSONNES ET VENTE EN ESPACE RURAL
-------	---------------------------------	---

BEP : Brevet d'Etudes Professionnelles

20004	REPRESENT.INFORMATISEE PRDTS IND.	REPRESENTATION INFORMATISEE DE PRODUITS INDUSTRIELS
22001	PROC. CHIMIE EAU PAPIERS-CARTONS	PROCEDES DE LA CHIMIE, DE L'EAU ET DES PAPIERS-CARTONS
22204	CONDUITE PROCEDES IND.& TRANSFORM	CONDUITE DE PROCEDES INDUSTRIELS ET TRANSFORMATION
22705	MAINT. SYST. ENERGETIQ.&CLIMATIQ	MAINTENANCE DES SYSTEMES OPTION B SYSTEMES ENERGETIQUES ET FLUIDIQUES
22706	INSTAL.SYST. ENERGETIQ. CLIMATIQ.	INSTALLATION DES SYSTEMES ENERGETIQUES ET CLIMATIQUES
23003	MET.D'ART - MARCHANDISAGE VISUEL	ARTISANAT ET METIERS D'ART OPTION MARCHANDISAGE VISUEL
23404	BOIS OPT.B FAB.BOIS&MATERX ASSOC	BOIS OPTION FABRICATION BOIS ET MATERIAUX ASSOCIES
23405	BOIS OPT.C CONSTRUCTION BOIS	BOIS OPTION CONSTRUCTION BOIS
23406	BOIS OPT.D MENUISERIE-AGENCEMENT	BOIS OPTION OPTION MENUISERIE - AGENCEMENT
24206	METIERS ART-TAPISSI.AMEUBLEMENT	METIERS D'ART - TAPISSIER D'AMEUBLEMENT
24303	METIERS DU CUIR OPT. MAROQUINERIE	METIERS DU CUIR OPTION MAROQUINERIE
25006	MAINT.PRODTS & EQUIP. INDUSTRIELS	MAINTENANCE DES PRODUITS ET EQUIPEMENTS INDUSTRIELS
25405	REAL.OUVRAGES METALLERIE BATIMENT	REALISATION D'OUVRAGES DE METALLERIE DU BATIMENT
25514	MET.ELECTRICITE&ENVIRON.CONNECTES	METIERS DE L'ELECTRICITE ET DE SES ENVIRONNEMENTS CONNECTES
32207	REAL.PROD.IMPR.PLUR.OPT.PR.GRAPH.	REALISATION DE PRODUITS IMPRIMES ET PLURIMEDIA OPTION A PRODUCTIONS GRAPHIQUES
32208	REAL.PROD.IMPR.PLUR.OPT.PR.IMPRI.	REALISATION DE PRODUITS IMPRIMES ET PLURIMEDIA OPTION B PRODUCTIONS IMPRIMEES
32302	MET.ART-ELABO.PRJTS COMM.VISUELLE	METIERS D'ART - ELABORATION DE PROJETS DE COMMUNICATION VISUELLE
33003	ACCOMP. SOINS ET SERVIC. PERSONNE	ACCOMPAGNEMENT, SOINS ET SERVICES A LA PERSONNE
33404	RESTAURATION OP.COMMERCIAL.& SERV	COMMERCIALISATION ET SERVICES EN RESTAURATION
34305	GESTION POLLUT. PROTECT. ENVIRON.	GESTION DES POLLUTIONS ET PROTECTION DE L'ENVIRONNEMENT

BEPA : Brevet d'Etudes Professionnelles Agricoles

21005	TRAV AGRI COND ENGIN	TRAVAUX AGRICOLES ET CONDUITE D'ENGIN
21110	TRAV HORTICOLES	TRAVAUX HORTICOLES
21215	TRAV AQUACOLE	TRAVAUX AQUACOLE
21216	TRAV ELEV CANIN ET FELIN	TRAVAUX ELEVAGE CANIN ET FELIN
21306	TRAV ENTR ENVIR	TRAVAUX ENTRETIEN DE L'ENVIRONNEMENT
22104	ALIMENTATION BIO INDUST	ALIMENTATION ET BIO-INDUSTRIE