

Fiche Stats

Année scolaire 2019-2020

N°6

LES EFFECTIFS D'ELEVES DES ETABLISSEMENTS PUBLICS ET PRIVES :

SECOND DEGRE (hors classes post-baccalauréat)

286 777 élèves ont été accueillis dans les collèges et lycées publics et privés de l'académie à la rentrée 2019 (élèves sous statut scolaire des établissements sous tutelle du ministère de l'éducation nationale). Ce sont 1 948 élèves de plus qu'à la rentrée 2018, soit un accroissement de 0,7% dans le secteur public et de 0,8% dans le secteur privé sous contrat. Le secteur privé hors contrat enregistre quant à lui une baisse de -4,6%.

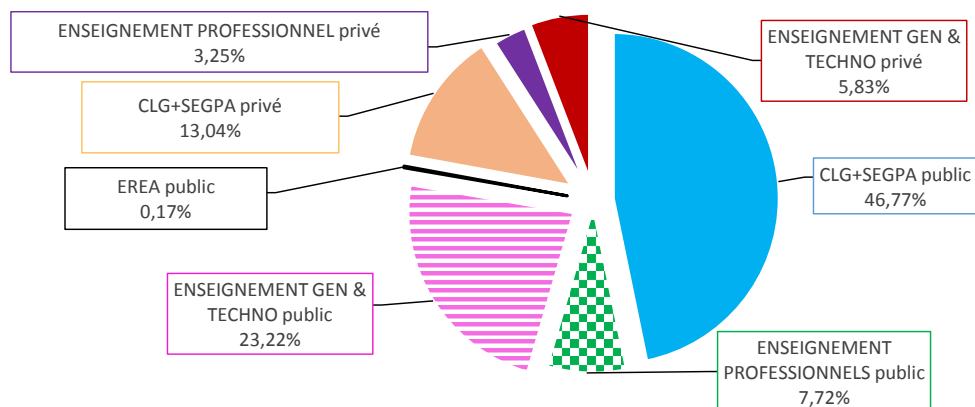
Type d'étab	Formations	Etablissements Publics	Etablissements Privés			Total Public et Privé
			sous contrat **	hors contrat	Total Privé	
COLLEGE	6EME	33 137	9 461	76	9 537	42 674
	5EME	32 451	9 413	91	9 504	41 955
	4EME	32 313	9 167	79	9 246	41 559
	3EME	30 788	8 673	106	8 779	39 567
	ULIS CLG	1 769	149	-	149	1 918
Total COLLEGE		130 458	36 863	352	37 215	167 673
Total SEGPA		3 666	188	3	191	3 857
LYCEE ENSEIGNEMENT PROFESSIONNEL	3EME PREPA. PRO.	810	799	-	799	1 609
	ULIS PRO	215	53	-	53	268
	CAP EN 1 AN	-	71	90	161	161
	CAP EN 2 ANS : 1ERE ANNEE	2 093	753	86	839	2 932
	CAP EN 2 ANS : 2EME ANNEE	1 791	687	57	744	2 535
	Total CAP	3 884	1 511	233	1 744	5 628
	2NDE PROFESSIONNELLE	6 051	2 171	131	2 302	8 353
	1ERE PROFESSIONNELLE	5 687	2 174	101	2 275	7 962
	TLE PROFESSIONNELLE	5 251	1 936	83	2 019	7 270
	Total BAC PRO	16 989	6 281	315	6 596	23 585
	BMA: 1ERE ANNEE	33	-	-	-	33
	BMA: 2EME ANNEE	32	-	-	-	32
	Total BMA	65	-	-	-	65
MENTION COMPLEMENTAIRE	111	33	-	33	144	
PREP DIVERSES PRE-BAC	55	87	-	87	142	
Total ENSEIGNEMENT PROFESSIONNEL		22 129	8 764	548	9 312	31 441
Total EREA*		488				488
LYCEE ENS. GENERAL ET TECHNO.	2NDE GT	22 286	5 858	34	5 892	28 178
	1ERE GT	22 050	5 532	18	5 550	27 600
	TERMINALE GT	22 252	5 256	31	5 287	27 539
	ULIS GT	1	-	-	-	1
Total ENS. GENERAL ET TECHNOLOGIQUE		66 589	16 646	83	16 729	83 318
Total 2ND DEGRE		223 330	62 461	986	63 447	286 777

NB : ce tableau ne comprend pas les DIMA et les dispositifs relais.

* Etablissement Régional d'Enseignement Adapté

** y compris les divisions hors contrat des établissements privés sous contrat.

Effectifs d'élèves dans les établissements publics et privés à la rentrée 2019



Evolution depuis 2012-2013 sur la population scolaire du second degré par secteur et type d'établissement

Secteur	Type étab.	2012-2013	2013-2014	2014-2015	2015-2016	2016-2017	2017-2018	2018-2019	2019-2020	Evolution 2019/2018	
										Val. Abs.	%
Public	CLG+SEGPA	129 452	130 572	130 959	130 456	129 994	131 142	132 136	134 124	1 988	1,5%
	Lycée Ens. Professionnel(1)	21 545	22 210	22 257	22 500	22 541	22 336	22 178	22 129	-49	-0,2%
	Lycée Ens. Général & Techno	58 771	59 534	60 687	62 543	65 127	66 953	67 061	66 589	-472	-0,7%
	EREA	456	466	469	471	462	466	479	488	9	1,9%
Total public		210 224	212 782	214 372	215 970	218 124	220 897	221 854	223 330	1 476	0,7%

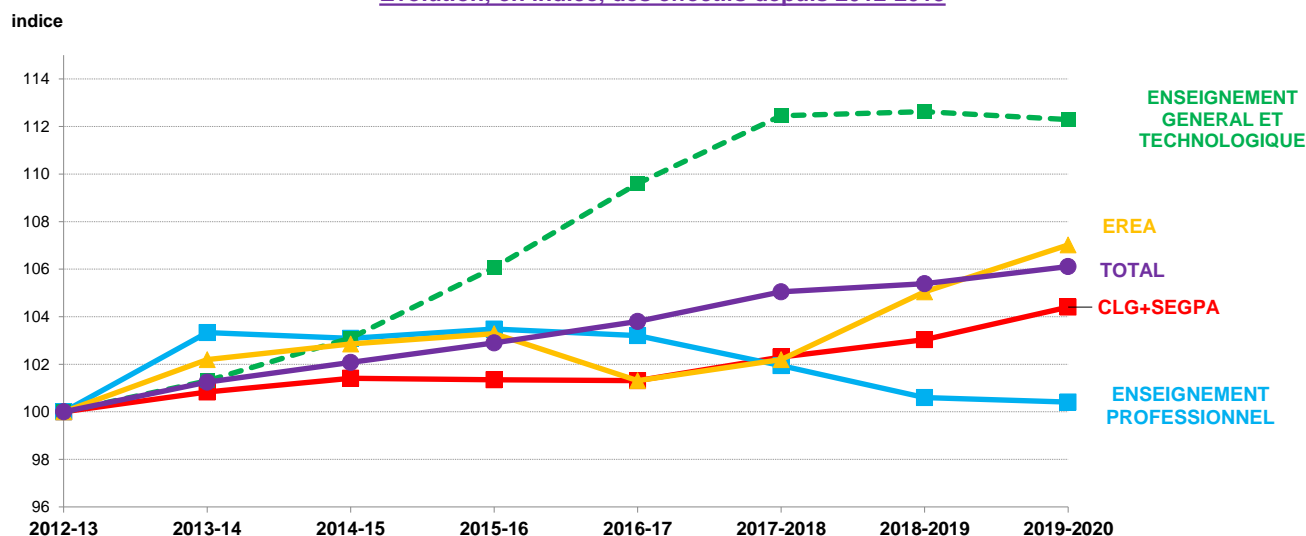
Secteur	Type étab.	2012-2013	2013-2014	2014-2015	2015-2016	2016-2017	2017-2018	2018-2019	2019-2020	Evolution 2019/2018	
										Val. Abs.	%
Privé sous contrat (y c. div h/contrat)	CLG+SEGPA	34 537	34 789	35 376	35 838	36 200	36 598	36 804	37 051	247	0,7%
	Lycée Ens. Professionnel (1)	8 655	9 091	9 008	8 943	8 956	8 793	8 743	8 764	21	0,2%
	Lycée Ens. Général & Techno	15 330	15 521	15 702	16 029	16 087	16 374	16 394	16 646	252	1,5%
Total privé sous contrat		58 522	59 401	60 086	60 810	61 243	61 765	61 941	62 461	520	0,8%

Secteur	Type étab.	2012-2013	2013-2014	2014-2015	2015-2016	2016-2017	2017-2018	2018-2019	2019-2020	Evolution 2019/2018	
										Val. Abs.	%
Privé hors contrat	CLG	305	297	282	219	248	345	342	355	13	3,8%
	Lycée Ens. Professionnel (1)	1 113	1 056	1 016	960	821	793	580	548	-32	-5,5%
	Lycée Ens. Général & Techno	99	112	116	128	112	112	112	83	-29	-25,9%
Total privé hors contrat		1 517	1 465	1 414	1 307	1 181	1 250	1 034	986	-48	-4,6%

Secteur	Type étab.	2012-2013	2013-2014	2014-2015	2015-2016	2016-2017	2017-2018	2018-2019	2019-2020	Evolution 2019/2018	
										Val. Abs.	%
Ensemble Public, Privé ss contrat, Privé h/contrat	CLG+SEGPA	164 294	165 658	166 617	166 513	166 442	168 085	169 282	171 530	2 248	1,3%
	Lycée Ens. Professionnel (1)	31 313	32 357	32 281	32 403	32 318	31 922	31 501	31 441	-60	-0,2%
	Lycée Ens. Général & Techno	74 200	75 167	76 505	78 700	81 326	83 439	83 567	83 318	-249	-0,3%
	EREA	456	466	469	471	462	466	479	488	9	1,9%
TOTAL 2nd degré		270 263	273 648	275 872	278 087	280 548	283 912	284 829	286 777	1 948	0,7%

(1) y compris les préparations diverses pré-bac mais excluant les FCIL et les DIMA

Évolution, en indice, des effectifs depuis 2012-2013



Au cours des sept dernières années, l'ensemble des effectifs d'élèves du 2nd degré public et privé complet a augmenté de 6,1 points d'indice. Les effectifs des collèges et lycées ont progressé, la hausse la plus marquée intervenant en lycées (hors enseignement professionnel) : +12,3 points d'indice. Cependant, depuis la rentrée 2016, les effectifs de collège ne cessent d'augmenter alors que les effectifs de la voie générale et technologique augmentent jusqu'à la rentrée 2017-2018 puis stagnent jusqu'en 2019-2020. La voie professionnelle, quant à elle, enregistre une légère baisse à partir de 2016-2017 puis se stabilise sur les rentrées 2018 et 2019.

EFFECTIFS PAR DEPARTEMENT DES ETABLISSEMENTS PUBLICS
Année scolaire 2019-2020

Type éstab.	Formation	Ardèche	Drôme	Isère	Savoie	Haute-Savoie	Académie
COLLEGE	6EME	2 716	4 781	13 455	4 418	7 767	33 137
	5EME	2 776	4 684	13 072	4 416	7 503	32 451
	4EME	2 694	4 709	12 962	4 270	7 678	32 313
	3EME	2 608	4 343	12 486	4 234	7 117	30 788
	ULIS CLG	154	303	613	266	433	1 769
Total COLLEGE		10 948	18 820	52 588	17 604	30 498	130 458
SEGPA	6EME SEGPA	89	146	319	91	194	839
	5EME SEGPA	100	160	429	111	204	1 004
	4EME SEGPA	91	160	362	100	195	908
	3EME SEGPA	94	163	360	100	198	915
Total SEGPA		374	629	1 470	402	791	3 666
LYCEE ENSEIGNEMENT PROFESSIONNEL	3EME PREPA. PRO.	85	139	290	136	160	810
	ULIS PRO	12	34	94	13	62	215
	CAP EN 1 AN						
	CAP EN 2 ANS : 1ERE ANNEE	193	428	863	317	292	2 093
	CAP EN 2 ANS : 2EME ANNEE	177	354	738	290	232	1 791
	Total CAP	370	782	1 601	607	524	3 884
	2NDE PROFESSIONNELLE	620	993	2 409	983	1 046	6 051
	1ERE PROFESSIONNELLE	580	950	2 249	924	984	5 687
	TLE PROFESSIONNELLE	550	876	2 128	827	870	5 251
	Total BAC PRO	1 750	2 819	6 786	2 734	2 900	16 989
	BMA: 1ERE ANNEE		25		8		33
	BMA: 2EME ANNEE		25		7		32
	Total BMA		50		15		65
MENTION COMPLEMENTAIRE	7	42	53		9	111	
PREP DIVERSES PRE-BAC		14	41			55	
Total ENSEIGNEMENT PROFESSIONNEL		2 224	3 880	8 865	3 505	3 655	22 129
EREA	6EME SEGPA		16	11	29		56
	5EME SEGPA		16	14	28		58
	4EME SEGPA		14	15	38		67
	3EME SEGPA		16	15	26		57
	CAP EN 2 ANS : 1ERE ANNEE		26	31	46		103
	CAP EN 2 ANS : 2EME ANNEE		19	19	42		80
	ULIS PRO		35	27	5		67
	Total EREA	-	142	132	214	-	488
LYCEE ENSEIGNEMENT GENERAL ET TECHNOLOGIQUE	2NDE GT	1 459	3 334	9 233	2 807	5 310	22 143
	2NDE STHR			43		100	143
	Total 2NDE GT	1 459	3 334	9 276	2 807	5 410	22 286
	Total 1ERE GENERALE	1 018	2 334	6 454	2 134	3 862	15 802
	1ERE STI2D	98	251	692	186	407	1 634
	1ERE STD2A			104			104
	1ERE STMG	248	487	1 711	425	757	3 628
	1ERE STL		57	130	37	18	242
	1ERE ST2S	42	99	145	63	116	465
	1ERE STHR			59		105	164
	1ERE BT *					11	11
	Total 1ERE TECHNO.	388	894	2 841	711	1 414	6 248
	Total 1ERE GT	1 406	3 228	9 295	2 845	5 276	22 050
	TERMINALE S	487	1 148	3 434	1 102	1 823	7 994
	TERMINALE L	169	389	894	252	460	2 164
	TERMINALE ES	407	858	2 294	759	1 228	5 546
	Total TERMINALE GENERALE	1 063	2 395	6 622	2 113	3 511	15 704
	TERM STI2D	114	286	706	212	489	1 807
	TERM STD2A			93			93
	TERM STMG	292	509	1 721	391	818	3 731
	TERM STL		60	134	36	18	248
	TERM ST2S	48	111	156	62	114	491
	TERM STHR			53		118	171
TERM BT *					7	7	
ULIS TERMINALE STI2D				1		1	
Total TERMINALE TECHNO.	454	966	2 863	702	1 564	6 549	
Total TERMINALE GT	1 517	3 361	9 485	2 815	5 075	22 253	
Total ENS. GENERAL ET TECHNOLOGIQUE	4 382	9 923	28 056	8 467	15 761	66 589	
Total 2ND DEGRE PUBLIC	17 928	33 394	91 111	30 192	50 705	223 330	

Pour l'ensemble du document :

* les classes de 1ère et terminale de brevet de technicien présentes en LP sont comptabilisées avec les 1ères et term. techno

Remarque : les élèves inscrits en FCIL et DIMA sont exclus de ce tableau.

EFFECTIFS PAR DEPARTEMENT DES ETABLISSEMENTS PRIVES SOUS ET HORS CONTRAT
Année scolaire 2019-2020

Type étab.	Formation	Ardèche		Drôme		Isère		Savoie		Haute-Savoie		Académie		TOTAL
		Privé sous contrat**	Privé hors contrat	Privé sous contrat**	Privé hors contrat	Privé sous contrat**	Privé hors contrat	Privé sous contrat**	Privé hors contrat	Privé sous contrat**	Privé hors contrat	Privé sous contrat**	Privé hors contrat	
COLLEGE	6EME	1 317	5	1 705	16	2 971	28	764	4	2 704	23	9 461	76	9 537
	5EME	1 294	3	1 682	14	2 972	30	733	7	2 732	37	9 413	91	9 504
	4EME	1 246	3	1 589	13	2 923	35	771	6	2 638	22	9 167	79	9 246
	3EME	1 153	3	1 503	12	2 749	64	719	8	2 549	19	8 673	106	8 779
	ULIS CLG	18		6		66		25		34		149	-	149
Total COLLEGE		5 028	14	6 485	55	11 681	157	3 012	25	10 657	101	36 863	352	37 215
SEGPA	6EME SEGPA					13		7		16		36	-	36
	5EME SEGPA					9		25		18		52	-	52
	4EME SEGPA					14	3	20		16		50	3	53
	3EME SEGPA					14		24		12		50	-	50
Total SEGPA					50	3	76	-	62	-	188	3	191	
LYCEE ENSEIGNEMENT PROFESSIONNEL	3EME PREPA. PRO.	159		64		249		128		199		799	-	799
	ULIS PRO	16		9		8		11		9		53	-	53
	CAP EN 1AN	21			31	32	12	18	12		35	71	90	161
	CAP EN 2 ANS : 1ERE ANNEE	155		51	23	227	12	94		226	51	753	86	839
	CAP EN 2 ANS : 2EME ANNEE	136		48	12	201	8	109	3	193	34	687	57	744
	Total CAP	312	-	99	66	460	32	221	15	419	120	1 511	233	1 744
	2NDE PROFESSIONNELLE	362		288	25	599	54	243	27	679	25	2 171	131	2 302
	1ERE PROFESSIONNELLE	392		284	25	564	33	270	28	664	15	2 174	101	2 275
	TLE PROFESSIONNELLE	348		256	19	529	22	239	26	564	16	1 936	83	2 019
	Total BAC PRO	1 102	-	828	69	1 692	109	752	81	1 907	56	6 281	315	6 596
BMA: 1ERE ANNEE											-	-	-	
BMA: 2EME ANNEE											-	-	-	
Total BMA	-	-	-	-	-	-	-	-	-	-	-	-	-	
MENTION COMPLEMENTAIRE					14					19		33	-	33
PREP DIVERSES PRE-BAC	81				6							87	-	87
Total ENSEIGNEMENT PROFESSIONNEL	1 670	-	1 000	135	2 429	141	1 112	96	2 553	176	8 764	548	9 312	
LYCEE ENSEIGNEMENT GENERAL ET TECHNOLOGIQUE	2NDE GT	994	1	930	7	2 034	3	357		1 543	23	5 858	34	5 892
	2NDE STHR													
	Total 2NDE GT	994	1	930	7	2 034	3	357	-	1 543	23	5 858	34	5 892
	Total 1ERE GENERALE	742	2	672	3	1 441	-	283	-	1 159	13	4 297	18	4 315
	1ERE STI2D	52		30		78		19		28		207	-	207
	1ERE STD2A			44								44	-	44
	1ERE STMG	129		52		122		70		104		477	-	477
	1ERE STL	13				12				16		41	-	41
	1ERE ST2S	126		59		184		24		73		466	-	466
	1ERE STHR											-	-	-
	1ERE BT *											-	-	-
	Total 1ERE TECHNO.	320	-	185	-	396	-	113	-	221	-	1 235	-	1 235
	Total 1ERE GT	1 062	2	857	3	1 837	-	396	-	1 380	13	5 532	18	5 550
	TERMINALE S	342		360	4	826		131		584	16	2 243	20	2 263
	TERMINALE L	89	2	66		133		37		113		438	2	440
	TERMINALE ES	217		218		457		117		370	4	1 379	4	1 383
	Total TERMINALE GENERAL	648	2	644	4	1 416	-	285	-	1 067	20	4 060	26	4 086
	TERM STI2D	46		29		84		20		29		208	-	208
	TERM STD2A			40								40	-	40
	TERM STMG	112		56	5	111		71		105		455	5	460
TERM STL	13				22				22		57	-	57	
TERM ST2S	94		56		171		32		83		436	-	436	
TERM STHR											-	-	-	
TERM BT *											-	-	-	
ULIS TERMINALE											-	-	-	
Total TERMINALE TECHNO.	265	-	181	5	388	-	123	-	239	-	1 196	5	1 201	
Total TERMINALE GT	913	2	825	9	1 804	-	408	-	1 306	20	5 256	31	5 287	
Total ENS. GENERAL ET TECHNOLOGIQUE	2 969	5	2 612	19	5 675	3	1 161	-	4 229	56	16 646	83	16 729	
Total 2ND DEGRE PRIVE	9 667	19	10 097	209	19 835	304	5 361	121	17 501	333	62 461	986	63 447	

Pour l'ensemble du document :

* les classes de 1ère et terminale de brevet de technicien présentes en LP sont comptabilisées avec les 1ères et term. techno

Remarque : les élèves inscrits en FCIL et DIMA sont exclus de ce tableau.

** y compris les divisions hors contrat des établissements privés sous contrat.

EFFECTIFS PAR DEPARTEMENT DES ETABLISSEMENTS PUBLICS ET PRIVES SOUS ET HORS CONTRAT
Année scolaire 2019-2020

Type étab	Formation	Ardèche	Drôme	Isère	Savoie	Haute-Savoie	Académie
COLLEGE	6EME	4 038	6 502	16 454	5 186	10 494	42 674
	5EME	4 073	6 380	16 074	5 156	10 272	41 955
	4EME	3 943	6 311	15 920	5 047	10 338	41 559
	3EME	3 764	5 858	15 299	4 961	9 685	39 567
	ULIS CLG	172	309	679	291	467	1 918
Total COLLEGE		15 990	25 360	64 426	20 641	41 256	167 673
SEGPA	6EME SEGPA	89	146	332	98	210	875
	5EME SEGPA	100	160	438	136	222	1 056
	4EME SEGPA	91	160	379	120	211	961
	3EME SEGPA	94	163	374	124	210	965
Total SEGPA		374	629	1 523	478	853	3 857
LYCEE ENSEIGNEMENT PROFESSIONNEL	3EME PREPA. PRO.	244	203	539	264	359	1 609
	ULIS PRO	28	43	102	24	71	268
	CAP EN 1 AN	21	31	44	30	35	161
	CAP EN 2 ANS : 1ERE ANNEE	348	502	1 102	411	569	2 932
	CAP EN 2 ANS : 2EME ANNEE	313	414	947	402	459	2 535
	Total CAP	682	947	2 093	843	1 063	5 628
	2NDE PROFESSIONNELLE	982	1 306	3 062	1 253	1 750	8 353
	1ERE PROFESSIONNELLE	972	1 259	2 846	1 222	1 663	7 962
	TLE PROFESSIONNELLE	898	1 151	2 679	1 092	1 450	7 270
	Total BAC PRO	2 852	3 716	8 587	3 567	4 863	23 585
	BMA: 1ERE ANNEE	-	25	-	8	-	33
BMA: 2EME ANNEE	-	25	-	7	-	32	
Total BMA	-	50	-	15	-	65	
MENTION COMPLEMENTAIRE	7	42	67	-	28	144	
PREP DIVERSES PRE-BAC	81	14	47	-	-	142	
Total ENS. PROFESSIONNEL		3 894	5 015	11 435	4 713	6 384	31 441
EREA	6EME SEGPA	-	16	11	29	-	56
	5EME SEGPA	-	16	14	28	-	58
	4EME SEGPA	-	14	15	38	-	67
	3EME SEGPA	-	16	15	26	-	57
	CAP EN 2 ANS : 1ERE ANNEE	-	26	31	46	-	103
	CAP EN 2 ANS : 2EME ANNEE	-	19	19	42	-	80
	ULIS	-	35	27	5	-	67
Total EREA		-	142	132	214	-	488
LYCEE ENSEIGNEMENT GENERAL ET TECHNOLOGIQUE	2NDE GT	2 454	4 271	11 270	3 164	6 876	28 035
	2NDE STHR	-	-	43	-	100	143
	Total 2NDE GT	2 454	4 271	11 313	3 164	6 976	28 178
	Total 1ERE GENERALE	1 762	3 009	7 895	2 417	5 034	20 117
	1ERE STI2D	150	281	770	205	435	1 841
	1ERE STD2A	-	44	104	-	-	148
	1ERE STMG	377	539	1 833	495	861	4 105
	1ERE STL	13	57	142	37	34	283
	1ERE ST2S	168	158	329	87	189	931
	1ERE STHR	-	-	59	-	105	164
	1ERE BT *	-	-	-	-	11	11
	Total 1ERE TECHNO.	708	1 079	3 237	824	1 635	7 483
	Total 1ERE GT	2 470	4 088	11 132	3 241	6 669	27 600
	TERMINALE S	829	1 512	4 260	1 233	2 423	10 257
	TERMINALE L	260	455	1 027	289	573	2 604
	TERMINALE ES	624	1 076	2 751	876	1 602	6 929
	Total TERMINALE GENERALE	1 713	3 043	8 038	2 398	4 598	19 790
	TERM STI2D	160	315	790	232	518	2 015
	TERM STD2A	-	40	93	-	-	133
	TERM STMG	404	570	1 832	462	923	4 191
	TERM STL	13	60	156	36	40	305
TERM ST2S	142	167	327	94	197	927	
TERM STHR	-	-	53	-	118	171	
TERM BT *	-	-	-	-	7	7	
ULIS TERMINALE STI2D	-	-	-	1	-	1	
Total TERMINALE TECHNO.	719	1 152	3 251	825	1 803	7 750	
Total TERMINALE GT	2 432	4 195	11 289	3 223	6 401	27 540	
Total ENS. GENERAL ET TECHNOLOGIQUE		7 356	12 554	33 734	9 628	20 046	83 318
Total 2ND DEGRE PUBLIC ET PRIVE		27 614	43 700	111 250	35 674	68 539	286 777

Pour l'ensemble du document :

* les classes de 1ère et terminale de brevet de technicien présentes en LP sont comptabilisées avec les 1ères et term. techno

Remarque : les élèves inscrits en FCIL et DIMA sont exclus de ce tableau.

EFFECTIFS PAR DEPARTEMENT DES DIVISIONS HORS CONTRAT DES ETABLISSEMENTS PRIVES SOUS CONTRAT
Année scolaire 2019-2020





Ces effectifs sont inclus dans ceux des établissements privés sous contrat de la page 4.

FORMATION		Isère	Savoie	Total Académie
COLLEGE	6EME		8	8
	5EME		10	10
	4EME			
	3EME		7	7
Total des divisions hors contrat des COLLEGES PRIVES SOUS CONTRAT		0	25	25
ENSEIGNEMENT PROFESSIONNEL	2NDE PROFESSIONNELLE	20		20
	1ERE PROFESSIONNELLE		6	6
	TLE PROFESSIONNELLE	10	1	11
	PREPA DIVERSES NIVEAU 5	6		6
ENSEIGNEMENT GENERAL ET TECHNOLOGIQUE	1STI2D	17		17
	TSTI2D	16		16
Total des divisions hors contrat des LYCEES privés sous contrat : ENSEIGNEMENT PROFESSIONNEL, GENERAL & TECHNOLOGIQUE		69	7	76
TOTAL divisions hors contrat des établissements sous contrat		69	32	101

LEXIQUE :

SEGPA : Sections d'enseignement général et professionnel adapté
S : Scientifique
L : Littéraire
ES : Economique et social
STI2D : Sciences et technologie de l'industrie et du développement durable
STD2A : Sciences et technologies du design et des arts appliqués
TLE : Terminale
Ens. : enseignement
STMG : Sciences et technologies du management et de la gestion
STL : Sciences et technologies de laboratoire
ST2S : Sciences et technologies de la santé et du social
STHR : Sciences et technologies de l'hôtellerie et de la restauration
BT : Brevet de technicien
BMA : Brevet des métiers d'art
EREA : Etablissement Régional d'Enseignement Adapté
GEN. ET TECHNO. : général et technologique

 RÉGION ACADÉMIQUE AUVERGNE-RHÔNE-ALPES MINISTÈRE DE L'ÉDUCATION NATIONALE ET DE LA JEUNESSE MINISTÈRE DE L'ENSEIGNEMENT SUPÉRIEUR, DE LA RECHERCHE ET DE L'INNOVATION 	<p align="center">Equipe de rédaction : Pôle scolarité Rédactrice : Hasna BOUTLANE</p> <p align="center">Réf chrono n° : 2020 - 141</p>	<p align="center"><i>SESPAG (Service d'Etudes Statistiques de la Performance et l'Analyse de Gestion)</i></p> <p>Contact : 04.76.74.76.26</p> <p>Mail : ce.sespag@ac-grenoble.fr</p>
	<p align="center">Site web académique :</p> <p align="center">http://www.ac-grenoble.fr/pid36443/statistiques.html</p>	

**POUR L'ÉCOLE
DE LA CONFIANCE**