

Fiche Stats

Année scolaire 2019-2020

N°2

LES EFFECTIFS D'ELEVES DES ETABLISSEMENTS PUBLICS ET PRIVES :

PREMIER DEGRE

A la rentrée 2019, les écoles publiques et privées de l'académie accueillent **340 235** élèves répartis comme suit :

• **297 167 élèves** dans le secteur **public (soit 87,3%)** :

- **108 712** élèves en préélémentaire (soit 36,6 % du total public),
- **185 946** élèves en élémentaire (soit 62,6% du total public),
- **2 509** élèves dans les classes d'ULIS, Unité localisées pour l'inclusion scolaire (soit 0,8% du total public)

• **43 068 élèves** sont scolarisés dans le secteur **privé complet (soit 12,7%)** :

(40 453 élèves dans le privé sous-contrat et 2 615 élèves dans le privé hors contrat) :

- **15 036** élèves en préélémentaire (soit 34,9% du total privé complet),
- **27 850** élèves en élémentaire (soit 64,7% du total privé complet),
- **182** élèves dans les classes d'ULIS, Unités localisées pour l'inclusion scolaires (soit 0,4% du total privé)

Dans l'académie, les effectifs sont en baisse de -2 225 élèves pour la rentrée 2019, soit -0,7 % par rapport à la rentrée 2018 (public + privé). Cette année, le secteur public affiche une baisse d'effectifs de 1 781 élèves soit -0,6% tout comme les écoles privées sous-contrat et hors-contrat avec 444 élèves en moins, soit -1%.

Cette baisse d'élèves tous secteurs confondus porte sur le niveau préélémentaire avec -1 658 élèves (soit -1,3%) et sur le niveau élémentaire avec -605 élèves (soit -0,3%)

Dans le secteur Public :

Quatre départements voient leurs effectifs baisser :

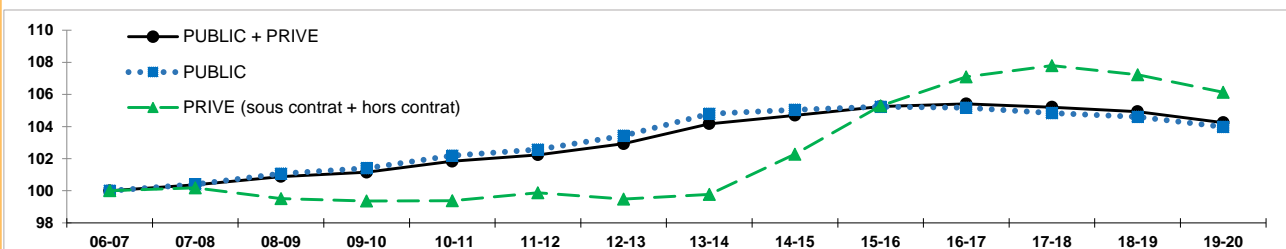
Ardèche : -382 élèves (-1,7%), **Drôme** : -545 élèves (-1,2%), **Isère** : -999 élèves (-0,8%), **Savoie** : -295 élèves (-0,8%); Alors que les effectifs de la **Haute-Savoie** augmentent de 440 élèves (+0,6%) par rapport à la rentrée 2018.

Dans le secteur Privé :

Quatre départements voient leurs effectifs baisser :

Ardèche : -277 élèves (- 3,6%), **Drôme** : -149 élèves (- 2,1%), **Isère** : -22 élèves (- 0,2%), **Savoie** : -32 élèves (- 0,8%), On voit une légère augmentation d'effectifs pour le département de **la Haute-Savoie** : +36 élèves (+0,3%).


Evolution des effectifs d'élèves en indice des rentrées 2006 à 2019



En résumé :

Pour la rentrée 2019, seul le département de la **Haute-Savoie** enregistre une hausse de ses effectifs (public et privé complet) +476 élèves (+0,6%). Les effectifs des 4 autres départements sont en baisse.

Effectifs d'élèves dans les écoles Publiques et Privées à la rentrée 2019



Effectifs d'élèves en Education Prioritaire dans les écoles classées

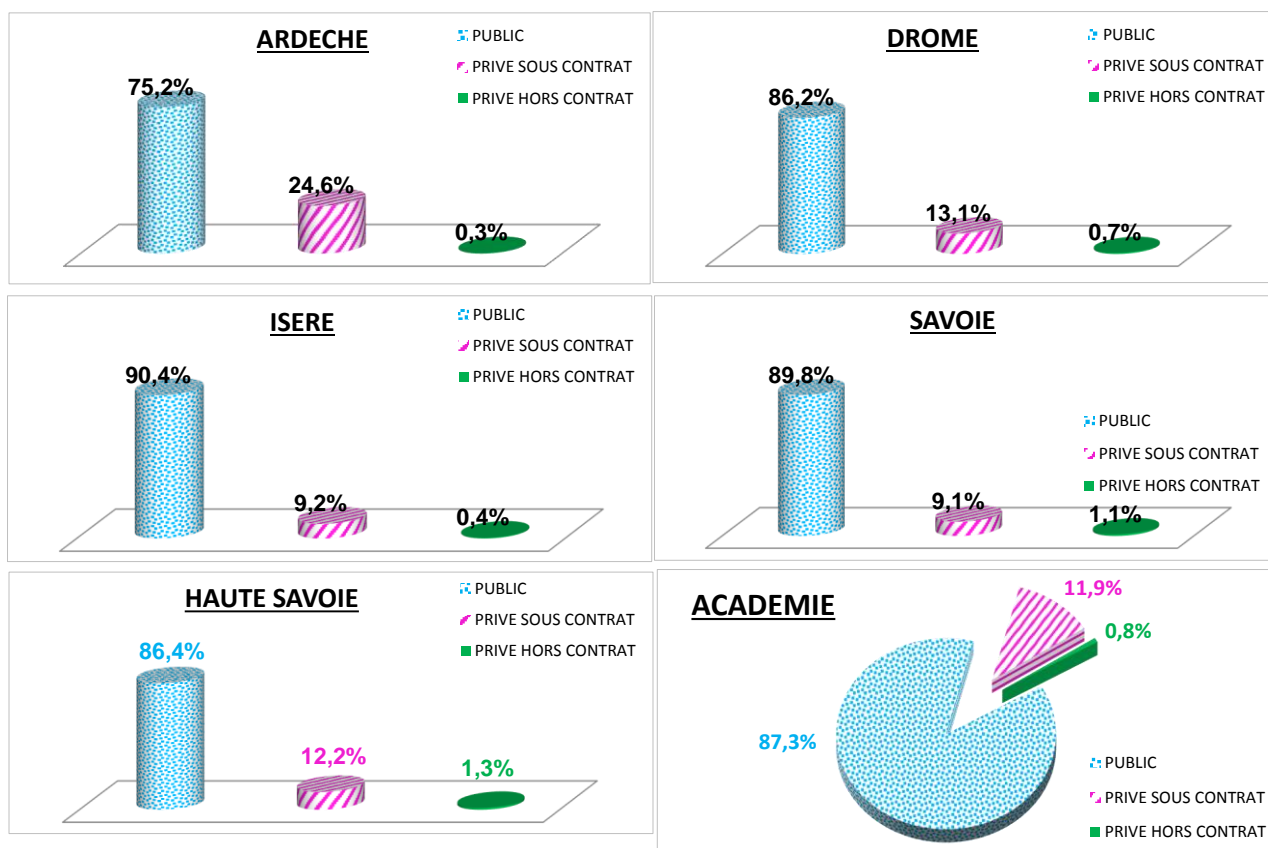
en REP (réseau éducation prioritaire) et REP+ (réseau éducation prioritaire renforcé)

On comptabilise **28 682 élèves** dans **165 écoles en éducation prioritaire** dont **29 écoles REP+**, soit **9,65 %** de la totalité des élèves scolarisés dans les écoles publiques de l'académie :

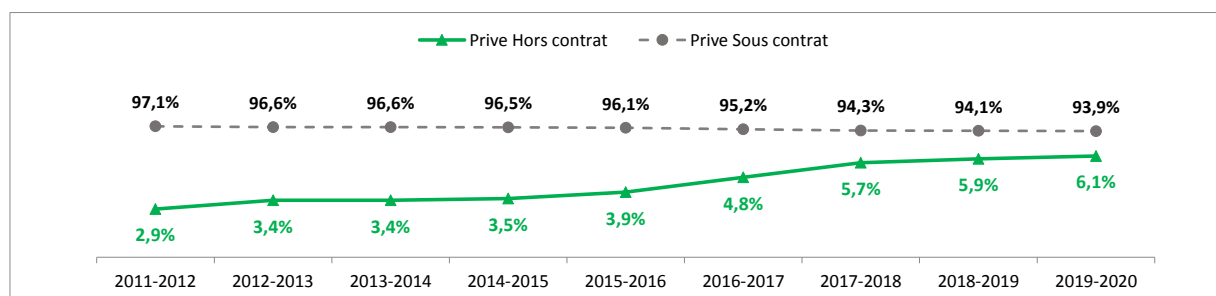
- Ardèche :	1 112 élèves	9 écoles en REP	Pas d'école en REP+
- Drôme :	4 512 élèves	29 écoles en REP	444 élèves - 2 écoles en REP+
- Isère :	12 858 élèves	75 écoles en REP	2 139 élèves - 14 écoles en REP+
- Savoie :	788 élèves	5 écoles en REP	1 556 élèves - 13 écoles en REP+
- Haute-Savoie :	5 273 élèves	18 écoles en REP	Pas d'école en REP+

	ARDECHE	DROME		ISERE		SAVOIE		HAUTE-SAVOIE	ACADEMIE	
	REP	REP	REP +	REP	REP +	REP	REP +	REP	REP	REP +
2 ans	36	236	17	460	99	34	72	130	896	188
3 ans	108	521	36	1 612	288	83	173	615	2 939	497
4 ans	118	561	47	1 571	235	92	191	631	2 973	473
5 ans ou +	134	630	48	1 573	287	113	211	614	3 064	546
CP	126	500	54	1 573	251	106	176	659	2 964	481
CE1	145	543	63	1 526	240	93	190	641	2 948	493
CE2	144	488	58	1 413	234	91	171	587	2 723	463
CM1	132	515	57	1 514	217	88	175	647	2 896	449
CM2	146	496	64	1 435	253	75	155	631	2 783	472
ULIS	23	22	0	181	35	13	42	118	357	77
TOTAL	1 112	4 512	444	12 858	2 139	788	1 556	5 273	24 543	4 139

Répartition par secteur PUBLIC , PRIVE sous-contrat et PRIVE hors-contrat en 2019-2020



Evolution de la part du secteur PRIVE sous-contrat et PRIVE hors-contrat depuis 2011-2012



Si la part du privé complet reste stable depuis 2017 (12,7%), la part du privé hors contrat augmente, surtout depuis 2015, au détriment du privé sous contrat qui a perdu plus de 3 points entre 2011 et 2019.



RÉGION ACADÉMIQUE
AUVERGNE-RHÔNE-ALPES

MINISTÈRE
DE L'ÉDUCATION NATIONALE
ET DE LA JEUNESSE
MINISTÈRE
DE L'ENSEIGNEMENT SUPÉRIEUR,
DE LA RECHERCHE
ET DE L'INNOVATION



Auteure : Hasna BOUTLANE

Réf chrono n° : 2019 - 426

Site web académique :

<http://www.ac-grenoble.fr/pid36443/statistiques.html>

SESPAG (Service d'Etudes Statistiques
de la Performance et l'Analyse de Gestion)

Contact : 04.76.74.76.26

Mail : ce.sespag@ac-grenoble.fr

**POUR L'ÉCOLE
DE LA CONFIANCE**