

LES EFFECTIFS D'ELEVES DES ETABLISSEMENTS PUBLICS ET PRIVES : PREMIER DEGRE

A la rentrée 2020, les écoles publiques et privées (sous et hors contrat) de l'académie accueillent **336 722** élèves répartis comme suit :

- **294 450 élèves** dans le secteur **public (soit 87,4%)** :
 - **106 446** élèves en préélémentaire (soit 36,1 % du total public),
 - **185 413** élèves en élémentaire (soit 63% du total public),
 - **2 591** élèves en ULIS (Unités Localisées pour l'Inclusion Scolaire) (soit 0,9% du total public)
- **42 272 élèves** dans le secteur **privé complet (soit 12,6%)**, dont **39 660 élèves dans le privé sous-contrat** et **2 612 élèves dans le privé hors contrat** (y compris les classes hors contrat des écoles sous-contrat) :
 - **14 415** élèves en préélémentaire (soit 34,1% du total privé complet),
 - **27 683** élèves en élémentaire (soit 65,5% du total privé complet),
 - **174** élèves en ULIS (Unités Localisées pour l'Inclusion Scolaire) (soit 0,4% du total privé)

Dans l'académie, les effectifs connaissent une baisse de -3 513 élèves pour la rentrée 2020, soit -1% par rapport à la rentrée 2019 (public + privé). Cette année, le secteur public affiche une baisse d'effectifs de 2 717 élèves soit -0,9%. Le secteur privé sous contrat connaît également une baisse d'effectifs de 793 élèves, soit -1,9%. Toutefois les effectifs des écoles hors contrat restent stables avec -3 élèves à la rentrée 2020.

Cette baisse d'élèves tous secteurs confondus porte aussi bien sur le niveau préélémentaire avec -2 887 élèves (soit -2,3%) que, dans une moindre mesure, sur le niveau élémentaire avec -700 élèves (soit -0,3%). Cette diminution pourrait s'expliquer par la crise sanitaire actuelle. Enfin on note que le nombre d'élèves en ULIS a augmenté de 2,8%.

Dans le secteur Public :

Nos cinq départements voient leurs effectifs baisser :

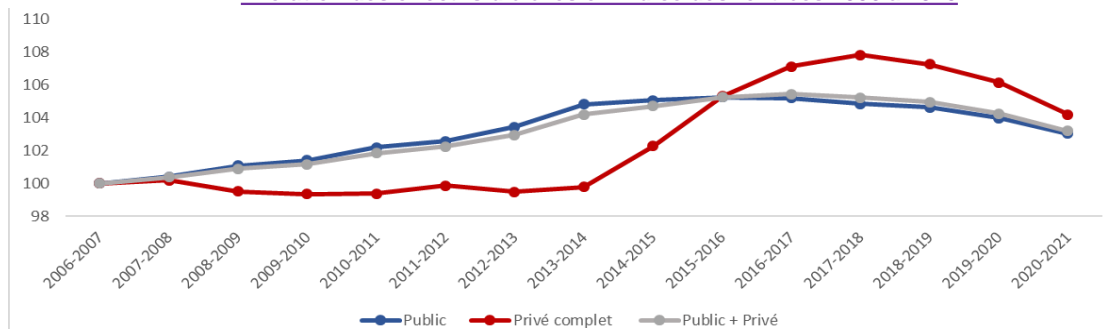
l'Ardèche : -280 élèves (-1,3%), **la Drôme** : -445 élèves (-1%), **l'Isère** : -1 379 élèves (-1,2%), **la Savoie** : -279 élèves (-0,8%) et **la Haute-Savoie** -334 élèves (-0,5%) par rapport à la rentrée 2019.

Dans le secteur Privé :


Ici encore nos cinq départements voient leurs effectifs baisser :

l'Ardèche : -208 élèves (- 2,8%), **la Drôme** : -120 élèves (- 1,7%), **l'Isère** : -243 élèves (- 1,9%), **la Savoie** : -200 élèves (- 4,8%), et **la Haute-Savoie** : -25 élèves (-0,2%).

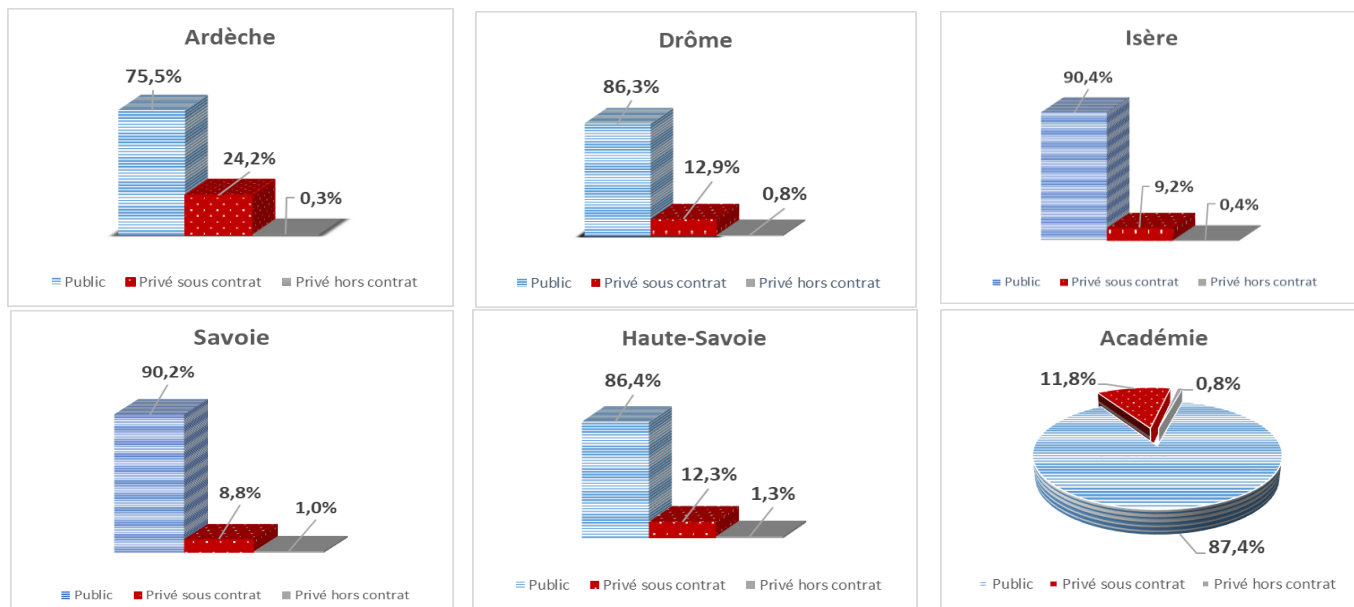
Evolution des effectifs d'élèves en indice des rentrées 2006 à 2020



Effectifs d'élèves dans les écoles publiques et privées à la rentrée 2020

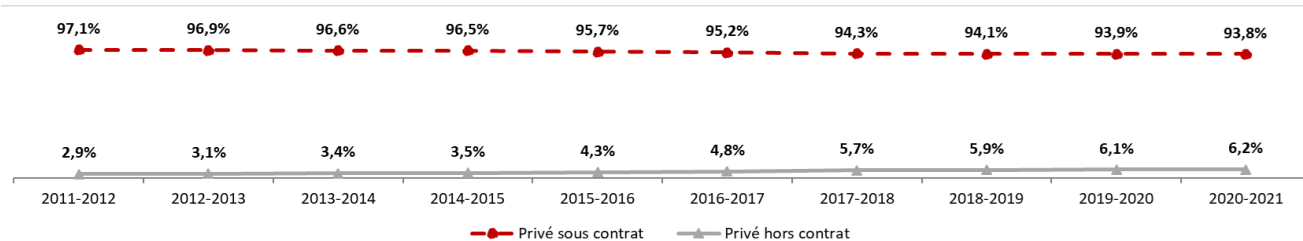


Répartition par secteur PUBLIC , PRIVE sous-contrat et PRIVE hors-contrat en 2020-2021



Evolution de la part du secteur PRIVE sous-contrat et PRIVE hors-contrat depuis 2011-2012

Si la part du privé complet a connu une très légère augmentation depuis 2011, passant de 12,1% à 12,6% en 2020, il est à noter que la part du secteur privé hors contrat a augmenté d'un peu plus de 3 points en 9 ans.



Effectifs d'élèves en Education Prioritaire dans les écoles classées en REP (réseau d'éducation prioritaire) et REP+ (réseau d'éducation prioritaire renforcé)

A la rentrée 2020, on compte **28 263 élèves** soit **9,6%** de la totalité des élèves scolarisés dans les écoles publiques de l'académie, répartis dans **164 écoles en éducation prioritaire** dont **29 écoles REP+**.

	REP		REP+		Total EP		Poids de l'EP dans le secteur public	
	Nb d'écoles	Nb d'élèves	Nb d'écoles	Nb d'élèves	Nb d'écoles	Nb d'élèves	Nb d'écoles	Nb d'élèves
Ardèche	9	1 035	-	-	9	1 035	3,1%	4,7%
Drôme	29	4 476	2	436	31	4 912	7,5%	11,2%
Isère	74	12 715	14	2 109	88	14 824	9,7%	12,6%
Savoie	5	801	13	1 540	18	2 341	4,6%	6,5%
Haute Savoie	18	5 151	-	-	18	5 151	4,1%	6,9%
Académie	135	24 178	29	4 085	164	28 263	6,7%	9,6%

	ARDECHE	DROME		ISERE		SAVOIE		HAUTE-SAVOIE	ACADEMIE	
	REP	REP	REP +	REP	REP +	REP	REP +	REP	REP	REP +
2 ans	31	186	11	358	87	24	65	119	718	163
3 ans	109	524	47	1 514	277	93	187	615	2 855	511
4 ans	106	526	31	1 634	276	84	168	612	2 962	475
5 ans ou +	129	564	52	1 547	236	96	189	650	2 986	477
CP	120	595	64	1 536	261	117	203	584	2 952	528
CE1	123	511	53	1 560	248	106	162	641	2 941	463
CE2	144	534	59	1 477	233	88	187	631	2 874	479
CM1	122	493	60	1 402	231	85	170	573	2 675	461
CM2	126	522	59	1 511	224	88	173	610	2 857	456
ULIS	25	21	-	176	36	20	36	116	358	72
TOTAL	1 035	4 476	436	12 715	2 109	801	1 540	5 151	24 178	4 085

Source : Constat 2020

CONSTATS-PRÉVISIONS Premier DEGRE - Public + Privé Complet - Rentrée 2020

ACADEMIE

Nb d'écoles	Maternelles	Autres écoles	Total
Public	620	1 826	2 446
Privé	11	307	318
PU + PR	631	2 133	2 764

	PUBLIC		PRIVE		PUBLIC + PRIVE	
	CONSTAT	Prévisions	CONSTAT	Prévisions	CONSTAT	Prévisions
	2020-2021	2021-2022	2020-2021	2021-2022	2020-2021	2021-2022
2 ans	1 355	1 568	656	665	2 011	2 233
3 ans	33 882	33 560	4 398	4 363	38 280	37 923
4 ans	34 840	34 497	4 565	4 484	39 405	38 981
5 ans	35 893	35 282	4 741	4 657	40 634	39 939
6 ans et +	476	459	55	53	531	512
Prél.	106 446	105 366	14 415	14 222	120 861	119 588
Evolution	-2 266	-1 080	-621	-193	-2 887	-1 273
CP 6 et +	36 085	35 196	5 174	5 021	41 259	40 217
CP 7 et +	849	858	119	119	968	977
CP	36 934	36 054	5 293	5 140	42 227	41 194
CE1	36 936	36 921	5 318	5 292	42 254	42 213
CE2	37 184	36 913	5 525	5 413	42 709	42 326
CM1	36 622	36 951	5 686	5 667	42 308	42 618
CM2	37 737	36 849	5 861	5 831	43 598	42 800
Elém.	185 413	183 688	27 683	27 343	213 096	211 031
Evolution	-533	-1 725	-167	-340	-700	-2 065
ULIS	2 591	2 647	174	175	2 765	2 822
TOTAL	294 450	291 701	42 272	41 740	336 722	333 441
Evolution	-2 717	-2 749	-796	-532	-3 513	-3 281

ARDECHE

Nb d'écoles	Maternelles	Autres écoles	Total
Public	60	230	290
Privé	1	81	82
PU + PR	61	311	372

	PUBLIC		PRIVE		PUBLIC + PRIVE	
	CONSTAT	Prévisions	CONSTAT	Prévisions	CONSTAT	Prévisions
	2020-2021	2021-2022	2020-2021	2021-2022	2020-2021	2021-2022
2 ans	218	312	268	281	486	593
3 ans	2 391	2 332	737	728	3 128	3 060
4 ans	2 381	2 489	735	766	3 116	3 255
5 ans	2 706	2 417	820	732	3 526	3 149
6 ans et +	55	55	18	18	73	73
Prél.	7 751	7 605	2 578	2 525	10 329	10 130
Evolution	-276	-146	-185	-53	-461	-199
CP 6 et +	2 642	2 635	861	859	3 503	3 494
CP 7 et +	79	80	29	29	108	109
CP	2 721	2 715	890	888	3 611	3 603
CE1	2 704	2 724	873	902	3 577	3 626
CE2	2 917	2 739	920	873	3 837	3 612
CM1	2 799	2 917	949	911	3 748	3 828
CM2	2 856	2 850	913	937	3 769	3 787
Elém.	13 997	13 945	4 545	4 511	18 542	18 456
Evolution	-9	-52	-24	-34	-33	-86
ULIS	224	224	22	22	246	246
TOTAL	21 972	21 774	7 145	7 058	29 117	28 832
Evolution	-280	-198	-208	-87	-488	-285

DROME

Nb d'écoles	Maternelles	Autres écoles	Total
Public	124	291	415
Privé	1	54	55
PU + PR	125	345	470

	PUBLIC		PRIVE		PUBLIC + PRIVE	
	CONSTAT	Prévisions	CONSTAT	Prévisions	CONSTAT	Prévisions
	2020-2021	2021-2022	2020-2021	2021-2022	2020-2021	2021-2022
2 ans	279	282	98	99	377	381
3 ans	5 040	4 902	691	672	5 731	5 574
4 ans	5 100	5 121	710	710	5 810	5 831
5 ans	5 266	5 125	754	737	6 020	5 862
6 ans et +	129	119	8	8	137	127
Prél.	15 814	15 549	2 261	2 226	18 075	17 775
Evolution	-418	-265	-97	-35	-515	-300
CP 6 et +	5 362	5 098	888	837	6 250	5 935
CP 7 et +	256	260	26	26	282	286
CP	5 618	5 358	914	863	6 532	6 221
CE1	5 537	5 592	901	911	6 438	6 503
CE2	5 585	5 545	941	914	6 526	6 459
CM1	5 467	5 548	958	949	6 425	6 497
CM2	5 540	5 516	988	962	6 528	6 478
Elém.	27 747	27 559	4 702	4 599	32 449	32 158
Evolution	-43	-188	-30	-103	-73	-291
ULIS	381	381	24	25	405	406
TOTAL	43 942	43 489	6 987	6 850	50 929	50 339
Evolution	-445	-453	-120	-137	-565	-590

ISERE

Nb d'écoles	Maternelles	Autres écoles	Total
Public	273	633	906
Privé	4	81	85
PU + PR	277	714	991

	PUBLIC		PRIVE		PUBLIC + PRIVE	
	CONSTAT	Prévisions	CONSTAT	Prévisions	CONSTAT	Prévisions
	2020-2021	2021-2022	2020-2021	2021-2022	2020-2021	2021-2022
2 ans	566	671	118	116	684	787
3 ans	13 527	13 096	1 281	1 231	14 808	14 327
4 ans	14 097	13 784	1 345	1 305	15 442	15 089
5 ans	14 179	14 519	1 362	1 386	15 541	15 905
6 ans et +	100	96	15	14	115	110
Prél.	42 469	42 166	4 121	4 052	46 590	46 218
Evolution	-985	-303	-207	-69	-1 192	-372
CP 6 et +	14 450	13 877	1 532	1 465	15 982	15 342
CP 7 et +	220	220	38	38	258	258
CP	14 670	14 097	1 570	1 503	16 240	15 600
CE1	14 839	14 729	1 572	1 552	16 411	16 281
CE2	14 949	14 881	1 665	1 645	16 614	16 526
CM1	14 675	14 916	1 675	1 707	16 350	16 623
CM2	15 243	14 792	1 782	1 712	17 025	16 504
Elém.	74 376	73 415	8 264	8 119	82 640	81 534
Evolution	-406	-961	-29	-145	-435	-1 106
ULIS	982	1 000	76	76	1 058	1 076
TOTAL	117 827	116 581	12 461	12 247	130 288	128 828
Evolution	-1 379	-1 246	-243	-215	-1 622	-1 461

SAVOIE

Nb d'écoles	Maternelles	Autres écoles	Total
Public	95	297	392
Privé	0	24	24
PU + PR	95	321	416

	PUBLIC		PRIVE		PUBLIC + PRIVE	
	CONSTAT	Prévisions	CONSTAT	Prévisions	CONSTAT	Prévisions
	2020-2021	2021-2022	2020-2021	2021-2022	2020-2021	2021-2022
2 ans	124	133	94	91	218	224
3 ans	4 102	4 132	399	402	4 501	4 534
4 ans	4 176	4 105	442	410	4 618	4 515
5 ans	4 366	4 323	420	433	4 786	4 756
6 ans et +	96	92	9	8	105	100
Prél.	12 864	12 785	1 364	1 344	14 228	14 129
Evolution	-296	-79	-69	-20	-365	-99
CP 6 et +	4 478	4 289	470	443	4 948	4 732
CP 7 et +	109	109	7	7	116	116
CP	4 587	4 398	477	450	5 064	4 848
CE1	4 439	4 598	540	466	4 979	5 064
CE2	4 420	4 397	490	532	4 910	4 929
CM1	4 583	4 387	537	485	5 120	4 872
CM2	4 790	4 605	532	544	5 322	5 149
Elém.	22 819	22 385	2 576	2 477	25 395	24 862
Evolution	-7	-434	-128	-99	-135	-533
ULIS	434	452	11	11	445	463
TOTAL	36 117	35 622	3 951	3 832	40 068	39 454
Evolution	-279	-495	-200	-119	-479	-614

HAUTE-SAVOIE

Nb d'écoles	Maternelles	Autres écoles	Total
Public	68	375	443
Privé	5	67	72
PU + PR	73	442	515

	PUBLIC		PRIVE		PUBLIC + PRIVE	
	CONSTAT	Prévisions	CONSTAT	Prévisions	CONSTAT	Prévisions
	2020-2021	2021-2022	2020-2021	2021-2022	2020-2021	2021-2022
2 ans	168	170	78	78	246	248
3 ans	8 822	9 098	1 290	1 330	10 112	10 428
4 ans	9 086	8 998	1 333	1 293	10 419	10 291
5 ans	9 376	8 898	1 385	1 369	10 761	10 267
6 ans et +	96	97	5	5	101	102
Prél.	27 548	27 261	4 091	4 075	31 639	31 336
Evolution	-291	-287	-63	-16	-354	-303
CP 6 et +	9 153	9 297	1 423	1 417	10 576	10 714
CP 7 et +	185	189	19	19	204	208
CP	9 338	9 486	1 442	1 436	10 780	10 922
CE1	9 417	9 278	1 432	1 461	10 849	10 739
CE2	9 313	9 351	1 509	1 449	10 822	10 800
CM1	9 098	9 183	1 567	1 615	10 665	10 798
CM2	9 308	9 086	1 646	1 676	10 954	10 762
Elém.	46 474	46 384	7 596	7 637	54 070	54 021
Evolution	-68	-90	44	41	-24	-49
ULIS	570	590	41	41	611	631
TOTAL	74 592	74 235	11 728	11 753	86 320	85 988 </



SESPAG
Intégré au
SIASEPP

Service d'études statistiques,
de la performance et de l'analyse de gestion

Service interacadémique de la statistique, de
l'évaluation, de la prospective et de la performance

SESPAG - Pôle Scolarité

Auteur : Charline La Piana
Réf chrono n° 2020-529

Contact : 04.76.74.76.26

Mail : ce.sespag@ac-grenoble.fr

**Site web académique :
<http://www.ac-grenoble.fr/pid36443/statistiques.html>**

**POUR L'ÉCOLE
DE LA CONFIANCE**