

**RECTORAT GRENOBLE**

**SESPAG** : Service d'Etudes Statistiques,  
de la Performance et de l'Analyse de Gestion  
ce.sespag@ac-grenoble.fr  
04.76.74.76.26  
Réf : CeC/N°2018-289

# Les enseignements d'exploration en classe de seconde générale et technologique

- Année scolaire 2018 – 2019 -

- Etablissements publics et privés sous-contrat -

**Académie de Grenoble**

➔ **Avertissement** : Les effectifs mentionnés dans ce document sont ceux déclarés par les chefs d'établissements dans la base élèves SYSCA et validés par le Ministère



## SOMMAIRE

↳ Introduction	Page 1
↳ Effectifs et pourcentage d'élèves par enseignement d'exploration	Pages 2-3
↳ Effectifs d'élèves par enseignement d'exploration et part des enseignements par secteur	Pages 4-5
↳ Arts du son	Pages 6-7
↳ Arts du spectacle	Pages 8-9
↳ Arts visuels	Pages 10-11
↳ Biotechnologies	Pages 12-13
↳ Création et culture design	Pages 14-15
↳ Création et innovation technologiques	Pages 16-17
↳ Education physique et sportive	Pages 18-19
↳ Informatique et création numérique	Pages 20-21
↳ Langues et cultures de l'antiquité grec	Pages 22-23
↳ Langues et cultures de l'antiquité latin	Pages 24-25
↳ Langues vivantes 3	Pages 26-29
↳ Littérature et société	Pages 30-33
↳ Méthodes et pratiques scientifiques	Pages 34-37
↳ Patrimoines	Pages 38-39
↳ Principes fondamentaux de l'économie et de la gestion	Pages 40-43
↳ Santé et social	Pages 44-45
↳ Sciences de l'ingénieur	Pages 46-47
↳ Sciences économiques et sociales	Pages 48-51
↳ Sciences et laboratoire	Pages 52-53
↳ Les enseignements d'exploration par établissement, dans le 2 <sup>nd</sup> degré public	Pages 54-58
↳ Les enseignements d'exploration par établissement, dans le 2 <sup>nd</sup> degré privé sous-contrat	Pages 59-61



## Les enseignements d'exploration en classe de seconde générale et technologique Année scolaire 2018-2019 Établissements publics et privés sous contrat

L'exploitation de la Base Elèves (SYSCA) permet d'analyser les enseignements d'exploration choisis par les 28 494 élèves de classe de seconde, dans les 79 lycées publics et 39 lycées privés sous contrat. Les lycées hôteliers ne font pas partie du champ de l'étude.

### **Sciences économiques et sociales : un enseignement proposé dans tous les établissements**

Au total, 84,2% des élèves ont choisi l'enseignement d'économie « sciences économiques et sociales » (SES) soit 83,6% dans le public et 86,4% dans le privé sous contrat.

### **Principes fondamentaux d'économie et gestion : une offre plus réduite**

Cet enseignement est choisi par 4 933 élèves de seconde, soit 17,3% (17,9% pour le public et 15,2% pour le privé sous contrat).

### **Méthodes et pratiques scientifiques :**

« Méthodes et pratiques scientifiques », une offre largement répandue : au total ce sont 88% des établissements qui dispensent cet enseignement à la rentrée scolaire 2018. 35,8% des élèves de seconde ont choisi cet enseignement, soit 35,9% dans le public et 35,5% pour le privé sous contrat.

### **Littérature et société : un enseignement largement offert par les établissements.**

Cet enseignement d'exploration est choisi par 4 311 élèves de seconde, soit 15,1%.

### **Enseignements d'exploration artistiques :**

Quatre domaines sont proposés, au choix : arts visuels, arts du son, arts du spectacle et patrimoines. Dans l'académie, ces enseignements d'explorations sont dispensés dans 40 établissements (34% des lycées) et suivi par 1 230 élèves dans les établissements publics et par 222 élèves dans les établissements privés sous-contrat.

### **Langues Vivantes 3 : un enseignement diversifié**

4,8% des élèves de seconde choisissent une LV3 en enseignement d'exploration parmi les huit langues proposées.

L'interprétation des résultats, par langue, est liée à l'offre des langues vivantes.

Le chinois et le japonais ne peuvent être suivis qu'en enseignement d'exploration. Les autres langues vivantes (italien, espagnol, allemand, russe, portugais, arabe) sont proposées, également, en enseignement facultatif.

### **Langues et culture de l'antiquité latin et grec : deux enseignements peu attractifs**

Le latin se caractérise par une offre plus importante dans les lycées publics que dans les lycées privés sous contrat : 37 établissements publics le proposent et 13 établissements privés sous-contrat.

Le grec est proposé dans 10 établissements publics et 6 établissements privés sous-contrat.

Au total, 355 élèves suivent ces deux enseignements.

**LES ENSEIGNEMENTS D'EXPLORATION EN CLASSE DE SECONDE GENERALE ET TECHNOLOGIQUE**  
Années scolaires 2017-2018 et 2018-2019 - Second degré public et privé sous contrat

**I - Effectifs et pourcentage d'élèves par enseignement d'exploration**

ACADEMIE	Public				Privé sous contrat				Public + Privé sous contrat			
	Effectifs		%		Effectifs		%		Effectifs		%	
	2017-2018	2018-2019	2017-2018	2018-2019	2017-2018	2018-2019	2017-2018	2018-2019	2017-2018	2018-2019	2017-2018	2018-2019
ARTS DU SON	105	105	0,5%	0,5%					105	105	0,4%	0,4%
ARTS DU SPECTACLE	214	201	0,9%	0,9%	38	39	0,7%	0,7%	252	240	0,9%	0,8%
ARTS VISUELS	788	822	3,5%	3,6%	143	158	2,5%	2,7%	931	980	3,3%	3,4%
BIOTECHNOLOGIES	363	364	1,6%	1,6%	434	396	7,6%	6,9%	797	760	2,8%	2,7%
CREATION ET CULTURE DESIGN	84	95	0,4%	0,4%	50	46	0,9%	0,8%	134	141	0,5%	0,5%
CREATION ET INNOVATION TECHNOLOGIQUES	1 388	1 389	6,1%	6,1%	136	76	2,4%	1,3%	1 524	1 465	5,4%	5,1%
EDUCATION PHYSIQUE ET SPORTIVE	74	80	0,3%	0,4%	57	62	1,0%	1,1%	131	142	0,5%	0,5%
INFORMATIQUE ET CREATION NUMERIQUE	2 310	2 511	10,2%	11,1%	345	476	6,0%	8,2%	2 655	2 987	9,4%	10,5%
LANGUES ET CULTURES DE L'ANTIQUITE GREC	44	52	0,2%	0,2%	2	21	0,0%	0,4%	46	73	0,2%	0,3%
LANGUES ET CULTURES DE L'ANTIQUITE LATIN	184	159	0,8%	0,7%	92	123	1,6%	2,1%	276	282	1,0%	1,0%
LANGUES VIVANTES 3	1 249	1 094	5,5%	4,8%	271	281	4,7%	4,9%	1 520	1 375	5,4%	4,8%
LITTÉRATURE SOCIETE	3 257	3 316	14,4%	14,6%	946	995	16,5%	17,2%	4 203	4 311	14,8%	15,1%
METHODES & PRATIQUES SCIENTIFIQUES	8 362	8 146	36,9%	35,9%	2 268	2 049	39,6%	35,5%	10 630	10 195	37,5%	35,8%
PATRIMOINES	113	102	0,5%	0,4%	36	25	0,6%	0,4%	149	127	0,5%	0,4%
PRINCIPES FONDAMENT. ECONOMIE & GESTION	3 819	4 056	16,9%	17,9%	830	877	14,5%	15,2%	4 649	4 933	16,4%	17,3%
SANTE ET SOCIAL	423	398	1,9%	1,8%	397	412	6,9%	7,1%	820	810	2,9%	2,8%
SCIENCES DE L'INGENIEUR	3 127	3 144	13,8%	13,8%	362	483	6,3%	8,4%	3 489	3 627	12,3%	12,7%
SCIENCES ECONOMIQUES ET SOCIALES	19 322	18 996	85,3%	83,6%	4 970	4 990	86,8%	86,4%	24 292	23 986	85,6%	84,2%
SCIENCES ET LABORATOIRE	1 304	1 329	5,8%	5,9%	169	125	3,0%	2,2%	1 473	1 454	5,2%	5,1%
<b>TOTAL ELEVES SCOLARISES EN 2NDE G-T</b>	<b>22 657</b>	<b>22 716</b>			<b>5 725</b>	<b>5 778</b>			<b>28 382</b>	<b>28 494</b>		

Ardèche	Public				Privé sous contrat				Public + Privé sous contrat			
	Effectifs		%		Effectifs		%		Effectifs		%	
	2017-2018	2018-2019	2017-2018	2018-2019	2017-2018	2018-2019	2017-2018	2018-2019	2017-2018	2018-2019	2017-2018	2018-2019
ARTS DU SON	12	19	0,8%	1,3%					12	19	0,5%	0,7%
ARTS DU SPECTACLE												
ARTS VISUELS	71	63	4,5%	4,2%	41	35	4,1%	3,3%	112	98	4,4%	3,8%
BIOTECHNOLOGIES	28	22	1,8%	1,5%	136	97	13,7%	9,0%	164	119	6,4%	4,6%
CREATION ET CULTURE DESIGN	13	24	0,8%	1,6%					13	24	0,5%	0,9%
CREATION ET INNOVATION TECHNOLOGIQUES					15	6	1,5%	0,6%	15	6	0,6%	0,2%
EDUCATION PHYSIQUE ET SPORTIVE												
INFORMATIQUE ET CREATION NUMERIQUE	79	80	5,0%	5,3%	58	130	5,9%	12,1%	137	210	5,3%	8,1%
LANGUES ET CULTURES DE L'ANTIQUITE GREC	3	4	0,2%	0,3%		7		0,7%	3	11	0,1%	0,4%
LANGUES ET CULTURES DE L'ANTIQUITE LATIN	14	17	0,9%	1,1%	4	34	0,4%	3,2%	18	51	0,7%	2,0%
LANGUES VIVANTES 3	141	87	8,9%	5,8%	22	40	2,2%	3,7%	163	127	6,3%	4,9%
LITTÉRATURE ET SOCIETE	201	189	12,7%	12,5%	144	178	14,5%	16,6%	345	367	13,4%	14,2%
METHODES & PRATIQUES SCIENTIFIQUES	689	584	43,7%	38,8%	293	215	29,6%	20,0%	982	799	38,2%	31,0%
PATRIMOINES												
PRINCIPES FONDAMENT. ECONOMIE & GESTION	390	423	24,7%	28,1%	267	267	26,9%	24,8%	657	690	25,6%	26,7%
SANTE ET SOCIAL	35	34	2,2%	2,3%	118	132	11,9%	12,3%	153	166	6,0%	6,4%
SCIENCES DE L'INGENIEUR	119	190	7,5%	12,6%	58	157	5,9%	14,6%	177	347	6,9%	13,4%
SCIENCES ECONOMIQUES ET SOCIALES	1 380	1 264	87,5%	83,9%	794	878	80,1%	81,7%	2 174	2 142	84,6%	83,0%
SCIENCES ET LABORATOIRE	18	23	1,1%	1,5%	60	3	6,1%	0,3%	78	26	3,0%	1,0%
<b>TOTAL ELEVES SCOLARISES EN 2NDE G-T</b>	<b>1 578</b>	<b>1 506</b>			<b>991</b>	<b>1 075</b>			<b>2 569</b>	<b>2 581</b>		

Drôme	Public				Privé sous contrat				Public + Privé sous contrat			
	Effectifs		%		Effectifs		%		Effectifs		%	
	2017-2018	2018-2019	2017-2018	2018-2019	2017-2018	2018-2019	2017-2018	2018-2019	2017-2018	2018-2019	2017-2018	2018-2019
ARTS DU SON	16	8	0,5%	0,2%					16	8	0,4%	0,2%
ARTS DU SPECTACLE	43	22	1,3%	0,6%	29	34	3,3%	3,8%	72	56	1,7%	1,3%
ARTS VISUELS	103	104	3,0%	3,1%					103	104	2,4%	2,4%
BIOTECHNOLOGIES	81	78	2,4%	2,3%	48	48	5,4%	5,4%	129	126	3,0%	2,9%
CREATION ET CULTURE DESIGN					50	46	5,6%	5,1%	50	46	1,2%	1,1%
CREATION ET INNOVATION TECHNOLOGIQUES	183	144	5,3%	4,2%					183	144	4,2%	3,3%
EDUCATION PHYSIQUE ET SPORTIVE	24	24	0,7%	0,7%	33	33	3,7%	3,7%	57	57	1,3%	1,3%
INFORMATIQUE ET CREATION NUMERIQUE	355	389	10,3%	11,4%	60	58	6,8%	6,5%	415	447	9,6%	10,4%
LANGUES ET CULTURES DE L'ANTIQUITE GREC	16	15	0,5%	0,4%		11		1,2%	16	26	0,4%	0,6%
LANGUES ET CULTURES DE L'ANTIQUITE LATIN	49	43	1,4%	1,3%	53	58	6,0%	6,5%	102	101	2,4%	2,3%
LANGUES VIVANTES 3	185	154	5,4%	4,5%	22	27	2,5%	3,0%	207	181	4,8%	4,2%
LITTÉRATURE ET SOCIETE	545	608	15,9%	17,8%	145	188	16,3%	21,0%	690	796	16,0%	18,5%
METHODES & PRATIQUES SCIENTIFIQUES	1 129	1 151	32,9%	33,8%	367	314	41,3%	35,1%	1 496	1 465	34,6%	34,1%
PATRIMOINES	47	31	1,4%	0,9%	36	25	4,1%	2,8%	83	56	1,9%	1,3%
PRINCIPES FONDAMENT. ECONOMIE & GESTION	448	388	13,0%	11,4%	25	36	2,8%	4,0%	473	424	10,9%	9,9%
SANTE ET SOCIAL	106	84	3,1%	2,5%	48	48	5,4%	5,4%	154	132	3,6%	3,1%
SCIENCES DE L'INGENIEUR	318	349	9,3%	10,2%	30	32	3,4%	3,6%	348	381	8,1%	8,9%
SCIENCES ECONOMIQUES ET SOCIALES	2 984	3 019	86,9%	88,6%	795	801	89,5%	89,5%	3 779	3 820	87,4%	88,8%
SCIENCES ET LABORATOIRE	458	362	13,3%	10,6%					458	362	10,6%	8,4%
<b>TOTAL ELEVES SCOLARISES EN 2NDE G-T</b>	<b>3 434</b>	<b>3 407</b>			<b>888</b>	<b>895</b>			<b>4 322</b>	<b>4 302</b>		

**LES ENSEIGNEMENTS D'EXPLORATION EN CLASSE DE SECONDE GENERALE ET TECHNOLOGIQUE**  
Années scolaires 2017-2018 et 2018-2019 - Second degré public et privé sous contrat

**I - Effectifs et pourcentage d'élèves par enseignement d'exploration**

Isère	Public				Privé sous contrat				Public + Privé sous contrat			
	Effectifs		%		Effectifs		%		Effectifs		%	
	2017-2018	2018-2019	2017-2018	2018-2019	2017-2018	2018-2019	2017-2018	2018-2019	2017-2018	2018-2019	2017-2018	2018-2019
ARTS DU SON	22	24	0,2%	0,3%					22	24	0,2%	0,2%
ARTS DU SPECTACLE	101	111	1,0%	1,2%	9	5	0,5%	0,3%	110	116	0,9%	1,0%
ARTS VISUELS	339	338	3,5%	3,6%	27	22	1,4%	1,2%	366	360	3,1%	3,2%
BIOTECHNOLOGIES	100	109	1,0%	1,1%	150	146	7,7%	7,6%	250	255	2,2%	2,2%
CREATION ET CULTURE DESIGN	71	71	0,7%	0,7%					71	71	0,6%	0,6%
CREATION ET INNOVATION TECHNOLOGIQUES	622	617	6,4%	6,5%	40		2,1%		662	617	5,7%	5,4%
EDUCATION PHYSIQUE ET SPORTIVE					24	29	1,2%	1,5%	24	29	0,2%	0,3%
INFORMATIQUE ET CREATION NUMERIQUE	1 091	1 202	11,3%	12,6%	160	211	8,3%	11,0%	1 251	1 413	10,8%	12,4%
LANGUES ET CULTURES DE L'ANTIQUITE GREC	10	8	0,1%	0,1%					10	8	0,1%	0,1%
LANGUES ET CULTURES DE L'ANTIQUITE LATIN	69	43	0,7%	0,5%	12	12	0,6%	0,6%	81	55	0,7%	0,5%
LANGUES VIVANTES 3	396	302	4,1%	3,2%	27	42	1,4%	2,2%	423	344	3,6%	3,0%
LITTÉRATURE ET SOCIETE	1 474	1 415	15,2%	14,9%	347	325	17,9%	17,0%	1 821	1 740	15,7%	15,2%
METHODES ET PRATIQUES SCIENTIFIQUES	3 846	3 619	39,7%	38,0%	771	737	39,8%	38,5%	4 617	4 356	39,7%	38,1%
PATRIMOINES	17	10	0,2%	0,1%					17	10	0,1%	0,1%
PRINCIPES FONDAMENT. ECONOMIE & GESTION	1 769	1 706	18,3%	17,9%	283	307	14,6%	16,0%	2 052	2 013	17,7%	17,6%
SANTE ET SOCIAL	133	122	1,4%	1,3%	129	134	6,7%	7,0%	262	256	2,3%	2,2%
SCIENCES DE L'INGENIEUR	1 302	1 377	13,4%	14,5%	175	178	9,0%	9,3%	1 477	1 555	12,7%	13,6%
SCIENCES ECONOMIQUES ET SOCIALES	8 059	7 868	83,2%	82,7%	1 641	1 591	84,7%	83,2%	9 700	9 459	83,5%	82,8%
SCIENCES ET LABORATOIRE	344	370	3,6%	3,9%	92	101	4,7%	5,3%	436	471	3,8%	4,1%
<b>TOTAL ELEVES SCOLARISES EN 2NDE G-T</b>	<b>9 683</b>	<b>9 515</b>			<b>1 937</b>	<b>1 913</b>			<b>11 620</b>	<b>11 428</b>		

Savoie	Public				Privé sous contrat				Public + Privé sous contrat			
	Effectifs		%		Effectifs		%		Effectifs		%	
	2017-2018	2018-2019	2017-2018	2018-2019	2017-2018	2018-2019	2017-2018	2018-2019	2017-2018	2018-2019	2017-2018	2018-2019
ARTS DU SON	18	12	0,6%	0,4%					18	12	0,6%	0,4%
ARTS DU SPECTACLE	21	29	0,7%	1,0%					21	29	0,7%	0,9%
ARTS VISUELS	126	145	4,4%	5,1%					126	145	3,9%	4,5%
BIOTECHNOLOGIES	62	67	2,2%	2,4%					62	67	1,9%	2,1%
CREATION ET CULTURE DESIGN												
CREATION ET INNOVATION TECHNOLOGIQUES	101	65	3,6%	2,3%	15	12	3,9%	3,1%	116	77	3,6%	2,4%
EDUCATION PHYSIQUE ET SPORTIVE	23	29	0,8%	1,0%					23	29	0,7%	0,9%
INFORMATIQUE ET CREATION NUMERIQUE	340	368	12,0%	13,0%	38	45	9,8%	11,7%	378	413	11,7%	12,8%
LANGUES ET CULTURES DE L'ANTIQUITE GREC	11	20	0,4%	0,7%	1		0,3%		12	20	0,4%	0,6%
LANGUES ET CULTURES DE L'ANTIQUITE LATIN	20	24	0,7%	0,8%	6	7	1,6%	1,8%	26	31	0,8%	1,0%
LANGUES VIVANTES 3	146	154	5,1%	5,4%	22	32	5,7%	8,4%	168	186	5,2%	5,8%
LITTÉRATURE ET SOCIETE	331	288	11,7%	10,1%	60	49	15,5%	12,8%	391	337	12,1%	10,5%
METHODES ET PRATIQUES SCIENTIFIQUES	1 098	1 078	38,6%	38,0%	156	120	40,3%	31,3%	1 254	1 198	38,8%	37,2%
PATRIMOINES	24	28	0,8%	1,0%					24	28	0,7%	0,9%
PRINCIPES FONDAMENT. ECONOMIE & GESTION	477	475	16,8%	16,7%	124	125	32,0%	32,6%	601	600	18,6%	18,6%
SANTE ET SOCIAL	36	45	1,3%	1,6%	35	39	9,0%	10,2%	71	84	2,2%	2,6%
SCIENCES DE L'INGENIEUR	377	401	13,3%	14,1%	33	55	8,5%	14,4%	410	456	12,7%	14,2%
SCIENCES ECONOMIQUES ET SOCIALES	2 455	2 431	86,4%	85,7%	284	282	73,4%	73,6%	2 739	2 713	84,9%	84,2%
SCIENCES ET LABORATOIRE	135	142	4,8%	5,0%					135	142	4,2%	4,4%
<b>TOTAL ELEVES SCOLARISES EN 2NDE G-T</b>	<b>2 841</b>	<b>2 838</b>			<b>387</b>	<b>383</b>			<b>3 228</b>	<b>3 221</b>		

Haute-Savoie	Public				Privé sous contrat				Public + Privé sous contrat			
	Effectifs		%		Effectifs		%		Effectifs		%	
	2017-2018	2018-2019	2017-2018	2018-2019	2017-2018	2018-2019	2017-2018	2018-2019	2017-2018	2018-2019	2017-2018	2018-2019
ARTS DU SON	37	42	0,7%	0,8%					37	42	0,6%	0,6%
ARTS DU SPECTACLE	49	39	1,0%	0,7%					49	39	0,7%	0,6%
ARTS VISUELS	149	172	2,9%	3,2%	75	101	4,9%	6,7%	224	273	3,4%	3,9%
BIOTECHNOLOGIES	92	88	1,8%	1,6%	100	105	6,6%	6,9%	192	193	2,9%	2,8%
CREATION ET CULTURE DESIGN												
CREATION ET INNOVATION TECHNOLOGIQUES	482	563	9,4%	10,3%	66	58	4,3%	3,8%	548	621	8,2%	8,9%
EDUCATION PHYSIQUE ET SPORTIVE	27	27	0,5%	0,5%					27	27	0,4%	0,4%
INFORMATIQUE ET CREATION NUMERIQUE	445	472	8,7%	8,7%	29	32	1,9%	2,1%	474	504	7,1%	7,2%
LANGUES ET CULTURES DE L'ANTIQUITE GREC	4	5	0,1%	0,1%	1	3	0,1%	0,2%	5	8	0,1%	0,1%
LANGUES ET CULTURES DE L'ANTIQUITE LATIN	32	32	0,6%	0,6%	17	12	1,1%	0,8%	49	44	0,7%	0,6%
LANGUES VIVANTES 3	381	397	7,4%	7,3%	178	140	11,7%	9,3%	559	537	8,4%	7,7%
LITTÉRATURE ET SOCIETE	706	816	13,8%	15,0%	250	255	16,4%	16,9%	956	1 071	14,4%	15,4%
METHODES ET PRATIQUES SCIENTIFIQUES	1 600	1 714	31,2%	31,4%	681	663	44,7%	43,8%	2 281	2 377	34,3%	34,1%
PATRIMOINES	25	33	0,5%	0,6%					25	33	0,4%	0,5%
PRINCIPES FONDAMENT. ECONOMIE & GESTION	735	1 064	14,4%	19,5%	131	142	8,6%	9,4%	866	1 206	13,0%	17,3%
SANTE ET SOCIAL	113	113	2,2%	2,1%	67	59	4,4%	3,9%	180	172	2,7%	2,5%
SCIENCES DE L'INGENIEUR	1 011	827	19,7%	15,2%	66	61	4,3%	4,0%	1 077	888	16,2%	12,8%
SCIENCES ECONOMIQUES ET SOCIALES	4 444	4 414	86,8%	81,0%	1 456	1 438	95,7%	95,1%	5 900	5 852	88,8%	84,1%
SCIENCES ET LABORATOIRE	349	432	6,8%	7,9%	17	21	1,1%	1,4%	366	453	5,5%	6,5%
<b>TOTAL ELEVES SCOLARISES EN 2NDE G-T</b>	<b>5 121</b>	<b>5 450</b>			<b>1 522</b>	<b>1 512</b>			<b>6 643</b>	<b>6 962</b>		

**LES ENSEIGNEMENTS D'EXPLORATION EN CLASSE DE SECONDE GENERALE ET TECHNOLOGIQUE**  
Années scolaires 2017-2018 et 2018-2019 - Second degré public et privé sous contrat

**II - Effectifs d'élèves par enseignement d'exploration et part des enseignements par secteur**

ACADEMIE	Public				Privé sous contrat				Public + Privé sous contrat			
	Effectifs		%		Effectifs		%		Effectifs		%	
	2017-2018	2018-2019	2017-2018	2018-2019	2017-2018	2018-2019	2017-2018	2018-2019	2017-2018	2018-2019	2017-2018	2018-2019
ARTS DU SON	105	105	100,0%	100,0%					105	105	100%	100%
ARTS DU SPECTACLE	214	201	84,9%	83,8%	38	39	15,1%	16,3%	252	240	100%	100%
ARTS VISUELS	788	822	84,6%	83,9%	143	158	15,4%	16,1%	931	980	100%	100%
BIOTECHNOLOGIES	363	364	45,5%	47,9%	434	396	54,5%	52,1%	797	760	100%	100%
CREATION ET CULTURE DESIGN	84	95	62,7%	67,4%	50	46	37,3%	32,6%	134	141	100%	100%
CREATION ET INNOVATION TECHNOLOGIQUES	1 388	1 389	91,1%	94,8%	136	76	8,9%	5,2%	1 524	1 465	100%	100%
EDUCATION PHYSIQUE ET SPORTIVE	74	80	56,5%	56,3%	57	62	43,5%	43,7%	131	142	100%	100%
INFORMATIQUE ET CREATION NUMERIQUE	2 310	2 511	87,0%	84,1%	345	476	13,0%	15,9%	2 655	2 987	100%	100%
LANGUES ET CULTURES DE L'ANTIQUITE GREC	44	52	95,7%	71,2%	2	21	4,3%	28,8%	46	73	100%	100%
LANGUES ET CULTURES DE L'ANTIQUITE LATIN	184	159	66,7%	56,4%	92	123	33,3%	43,6%	276	282	100%	100%
LANGUES VIVANTES 3	1 249	1 094	82,2%	79,6%	271	281	17,8%	20,4%	1 520	1 375	100%	100%
LITTÉRATURE ET SOCIÉTÉ	3 257	3 316	77,5%	76,9%	946	995	22,5%	23,1%	4 203	4 311	100%	100%
METHODES ET PRATIQUES SCIENTIFIQUES	8 362	8 146	78,7%	79,9%	2 268	2 049	21,3%	20,1%	10 630	10 195	100%	100%
PATRIMOINES	113	102	75,8%	80,3%	36	25	24,2%	19,7%	149	127	100%	100%
PRINCIPES FONDAMENT. ECONOMIE & GESTION	3 819	4 056	82,1%	82,2%	830	877	17,9%	17,8%	4 649	4 933	100%	100%
SANTE ET SOCIAL	423	398	51,6%	49,1%	397	412	48,4%	50,9%	820	810	100%	100%
SCIENCES DE L'INGENIEUR	3 127	3 144	89,6%	86,7%	362	483	10,4%	13,3%	3 489	3 627	100%	100%
SCIENCES ECONOMIQUES ET SOCIALES	19 322	18 996	79,5%	79,2%	4 970	4 990	20,5%	20,8%	24 292	23 986	100%	100%
SCIENCES ET LABORATOIRE	1 304	1 329	88,5%	91,4%	169	125	11,5%	8,6%	1 473	1 454	100%	100%
<b>TOTAL ELEVES SCOLARISES EN 2NDE G-T</b>	<b>22 657</b>	<b>22 716</b>			<b>5 725</b>	<b>5 778</b>			<b>28 382</b>	<b>28 494</b>		

Ardèche	Public				Privé sous contrat				Public + Privé sous contrat			
	Effectifs		%		Effectifs		%		Effectifs		%	
	2017-2018	2018-2019	2017-2018	2018-2019	2017-2018	2018-2019	2017-2018	2018-2019	2017-2018	2018-2019	2017-2018	2018-2019
ARTS DU SON	12	19	100,0%	100,0%					12	19	100%	100%
ARTS DU SPECTACLE												
ARTS VISUELS	71	63	63,4%	64,3%	41	35	36,6%	35,7%	112	98	100%	100%
BIOTECHNOLOGIES	28	22	17,1%	18,5%	136	97	82,9%	81,5%	164	119	100%	100%
CREATION ET CULTURE DESIGN	13	24	100,0%	100,0%					13	24	100%	100%
CREATION ET INNOVATION TECHNOLOGIQUES					15	6	100,0%	100,0%	15	6	100%	100%
EDUCATION PHYSIQUE ET SPORTIVE												
INFORMATIQUE ET CREATION NUMERIQUE	79	80	57,7%	38,1%	58	130	42,3%	61,9%	137	210	100%	100%
LANGUES ET CULTURES DE L'ANTIQUITE GREC	3	4	100,0%	36,4%		7		63,6%	3	11	100%	100%
LANGUES ET CULTURES DE L'ANTIQUITE LATIN	14	17	77,8%	33,3%	4	34	22,2%	66,7%	18	51	100%	100%
LANGUES VIVANTES 3	141	87	86,5%	68,5%	22	40	13,5%	31,5%	163	127	100%	100%
LITTÉRATURE ET SOCIÉTÉ	201	189	58,3%	51,5%	144	178	41,7%	48,5%	345	367	100%	100%
METHODES ET PRATIQUES SCIENTIFIQUES	689	584	70,2%	73,1%	293	215	29,8%	26,9%	982	799	100%	100%
PATRIMOINES												
PRINCIPES FONDAMENT. ECONOMIE & GESTION	390	423	59,4%	61,3%	267	267	40,6%	38,7%	657	690	100%	100%
SANTE ET SOCIAL	35	34	22,9%	20,5%	118	132	77,1%	79,5%	153	166	100%	100%
SCIENCES DE L'INGENIEUR	119	190	67,2%	54,8%	58	157	32,8%	45,2%	177	347	100%	100%
SCIENCES ECONOMIQUES ET SOCIALES	1 380	1 264	63,5%	59,0%	794	878	36,5%	41,0%	2 174	2 142	100%	100%
SCIENCES ET LABORATOIRE	18	23	23,1%	88,5%	60	3	76,9%	11,5%	78	26	100%	100%
<b>TOTAL ELEVES SCOLARISES EN 2NDE G-T</b>	<b>1 578</b>	<b>1 506</b>			<b>991</b>	<b>1 075</b>			<b>2 569</b>	<b>2 581</b>		

Drôme	Public				Privé sous contrat				Public + Privé sous contrat			
	Effectifs		%		Effectifs		%		Effectifs		%	
	2017-2018	2018-2019	2017-2018	2018-2019	2017-2018	2018-2019	2017-2018	2018-2019	2017-2018	2018-2019	2017-2018	2018-2019
ARTS DU SON	16	8	100,0%	100,0%					16	8	100%	100%
ARTS DU SPECTACLE	43	22	59,7%	39,3%	29	34	40,3%	60,7%	72	56	100%	100%
ARTS VISUELS	103	104	100,0%	100,0%					103	104	100%	100%
BIOTECHNOLOGIES	81	78	62,8%	61,9%	48	48	37,2%	38,1%	129	126	100%	100%
CREATION ET CULTURE DESIGN					50	46	100,0%	100,0%	50	46	100%	100%
CREATION ET INNOVATION TECHNOLOGIQUES	183	144	100,0%	100,0%					183	144	100%	100%
EDUCATION PHYSIQUE ET SPORTIVE	24	24	42,1%	42,1%	33	33	57,9%	57,9%	57	57	100%	100%
INFORMATIQUE ET CREATION NUMERIQUE	355	389	85,5%	87,0%	60	58	14,5%	13,0%	415	447	100%	100%
LANGUES ET CULTURES DE L'ANTIQUITE GREC	16	15	100,0%	57,7%		11		42,3%	16	26	100%	100%
LANGUES ET CULTURES DE L'ANTIQUITE LATIN	49	43	48,0%	42,6%	53	58	52,0%	57,4%	102	101	100%	100%
LANGUES VIVANTES 3	185	154	89,4%	85,1%	22	27	10,6%	14,9%	207	181	100%	100%
LITTÉRATURE ET SOCIÉTÉ	545	608	79,0%	76,4%	145	188	21,0%	23,6%	690	796	100%	100%
METHODES ET PRATIQUES SCIENTIFIQUES	1 129	1 151	75,5%	78,6%	367	314	24,5%	21,4%	1 496	1 465	100%	100%
PATRIMOINES	47	31	56,6%	55,4%	36	25	43,4%	44,6%	83	56	100%	100%
PRINCIPES FONDAMENT. ECONOMIE & GESTION	448	388	94,7%	91,5%	25	36	5,3%	8,5%	473	424	100%	100%
SANTE ET SOCIAL	106	84	68,8%	63,6%	48	48	31,2%	36,4%	154	132	100%	100%
SCIENCES DE L'INGENIEUR	318	349	91,4%	91,6%	30	32	8,6%	8,4%	348	381	100%	100%
SCIENCES ECONOMIQUES ET SOCIALES	2 984	3 019	79,0%	79,0%	795	801	21,0%	21,0%	3 779	3 820	100%	100%
SCIENCES ET LABORATOIRE	458	362	100,0%	100,0%					458	362	100%	100%
<b>TOTAL ELEVES SCOLARISES EN 2NDE G-T</b>	<b>3 434</b>	<b>3 407</b>		<b>0,791957</b>	<b>888</b>	<b>895</b>		<b>0,208043</b>	<b>4 322</b>	<b>4 302</b>		



**LES ENSEIGNEMENTS D'EXPLORATION EN CLASSE DE SECONDE GENERALE ET TECHNOLOGIQUE**  
Années scolaires 2017-2018 et 2018-2019 - Second degré public et privé sous contrat

**II - Effectifs d'élèves par enseignement d'exploration et part des enseignements par secteur**

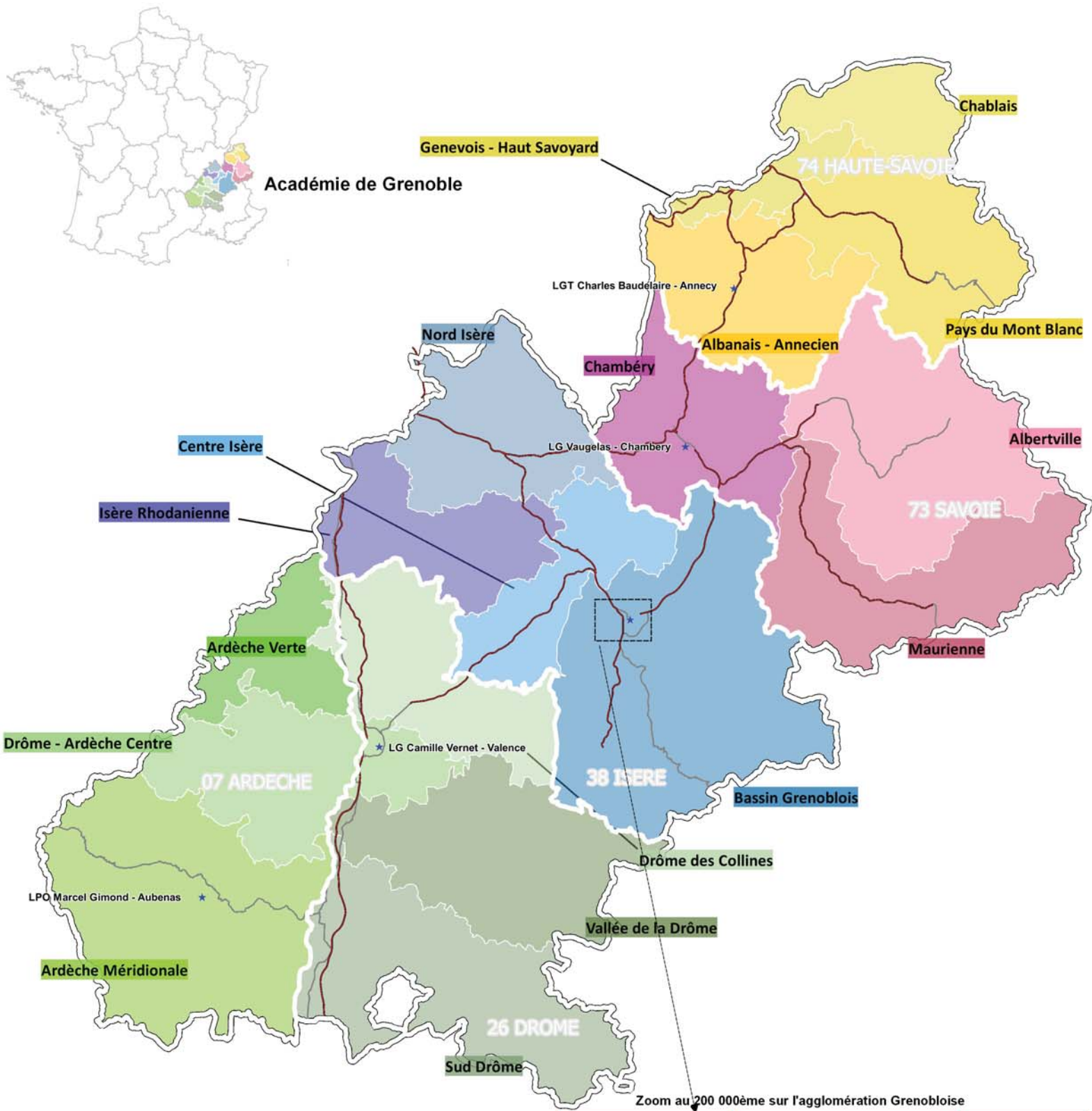
Isère	Public				Privé sous contrat				Public + Privé sous contrat			
	Effectifs		%		Effectifs		%		Effectifs		%	
	2017-2018	2018-2019	2017-2018	2018-2019	2017-2018	2018-2019	2017-2018	2018-2019	2017-2018	2018-2019	2017-2018	2018-2019
ARTS DU SON	22	24	100,0%	100,0%					22	24	100%	100%
ARTS DU SPECTACLE	101	111	91,8%	95,7%	9	5	8,2%	4,3%	110	116	100%	100%
ARTS VISUELS	339	338	92,6%	93,9%	27	22	7,4%	6,1%	366	360	100%	100%
BIOTECHNOLOGIES	100	109	40,0%	42,7%	150	146	60,0%	57,3%	250	255	100%	100%
CREATION ET CULTURE DESIGN	71	71	100,0%	100,0%					71	71	100%	100%
CREATION ET INNOVATION TECHNOLOGIQUES	622	617	94,0%	100,0%	40		6,0%		662	617	100%	100%
EDUCATION PHYSIQUE ET SPORTIVE					24	29	100,0%	100,0%	24	29	100%	100%
INFORMATIQUE ET CREATION NUMERIQUE	1 091	1 202	87,2%	85,1%	160	211	12,8%	14,9%	1 251	1 413	100%	100%
LANGUES ET CULTURES DE L'ANTIQUITE GREC	10	8	100,0%	100,0%					10	8	100%	100%
LANGUES ET CULTURES DE L'ANTIQUITE LATIN	69	43	85,2%	78,2%	12	12	14,8%	21,8%	81	55	100%	100%
LANGUES VIVANTES 3	396	302	93,6%	87,8%	27	42	6,4%	12,2%	423	344	100%	100%
LITTÉRATURE ET SOCIETE	1 474	1 415	80,9%	81,3%	347	325	19,1%	18,7%	1 821	1 740	100%	100%
METHODES ET PRATIQUES SCIENTIFIQUES	3 846	3 619	83,3%	83,1%	771	737	16,7%	16,9%	4 617	4 356	100%	100%
PATRIMOINES	17	10	100,0%	100,0%					17	10	100%	100%
PRINCIPES FONDAMENT. ECONOMIE & GESTION	1 769	1 706	86,2%	84,7%	283	307	13,8%	15,3%	2 052	2 013	100%	100%
SANTE ET SOCIAL	133	122	50,8%	47,7%	129	134	49,2%	52,3%	262	256	100%	100%
SCIENCES DE L'INGENIEUR	1 302	1 377	88,2%	88,6%	175	178	11,8%	11,4%	1 477	1 555	100%	100%
SCIENCES ECONOMIQUES ET SOCIALES	8 059	7 868	83,1%	83,2%	1 641	1 591	16,9%	16,8%	9 700	9 459	100%	100%
SCIENCES ET LABORATOIRE	344	370	78,9%	78,6%	92	101	21,1%	21,4%	436	471	100%	100%
<b>TOTAL ELEVES SCOLARISES EN 2NDE G-T</b>	<b>9 683</b>	<b>9 515</b>			<b>1 937</b>	<b>1 913</b>			<b>11 620</b>	<b>11 428</b>		

Savoie	Public				Privé sous contrat				Public + Privé sous contrat			
	Effectifs		%		Effectifs		%		Effectifs		%	
	2017-2018	2018-2019	2017-2018	2018-2019	2017-2018	2018-2019	2017-2018	2018-2019	2017-2018	2018-2019	2017-2018	2018-2019
ARTS DU SON	18	12	100,0%	100,0%					18	12	100%	100%
ARTS DU SPECTACLE	21	29	100,0%	100,0%					21	29	100%	100%
ARTS VISUELS	126	145	100,0%	100,0%					126	145	100%	100%
BIOTECHNOLOGIES	62	67	100,0%	100,0%					62	67	100%	100%
CREATION ET CULTURE DESIGN												
CREATION ET INNOVATION TECHNOLOGIQUES	101	65	87,1%	84,4%	15	12	12,9%	15,6%	116	77	100%	100%
EDUCATION PHYSIQUE ET SPORTIVE	23	29	100,0%	100,0%					23	29	100%	100%
INFORMATIQUE ET CREATION NUMERIQUE	340	368	89,9%	89,1%	38	45	10,1%	10,9%	378	413	100%	100%
LANGUES ET CULTURES DE L'ANTIQUITE GREC	11	20	91,7%	100,0%	1		8,3%		12	20	100%	100%
LANGUES ET CULTURES DE L'ANTIQUITE LATIN	20	24	76,9%	77,4%	6	7	23,1%	22,6%	26	31	100%	100%
LANGUES VIVANTES 3	146	154	86,9%	82,8%	22	32	13,1%	17,2%	168	186	100%	100%
LITTÉRATURE ET SOCIETE	331	288	84,7%	85,5%	60	49	15,3%	14,5%	391	337	100%	100%
METHODES ET PRATIQUES SCIENTIFIQUES	1 098	1 078	87,6%	90,0%	156	120	12,4%	10,0%	1 254	1 198	100%	100%
PATRIMOINES	24	28	100,0%	100,0%					24	28	100%	100%
PRINCIPES FONDAMENT. ECONOMIE & GESTION	477	475	79,4%	79,2%	124	125	20,6%	20,8%	601	600	100%	100%
SANTE ET SOCIAL	36	45	50,7%	53,6%	35	39	49,3%	46,4%	71	84	100%	100%
SCIENCES DE L'INGENIEUR	377	401	92,0%	87,9%	33	55	8,0%	12,1%	410	456	100%	100%
SCIENCES ECONOMIQUES ET SOCIALES	2 455	2 431	89,6%	89,6%	284	282	10,4%	10,4%	2 739	2 713	100%	100%
SCIENCES ET LABORATOIRE	135	142	100,0%	100,0%					135	142	100%	100%
<b>TOTAL ELEVES SCOLARISES EN 2NDE G-T</b>	<b>2 841</b>	<b>2 838</b>			<b>387</b>	<b>383</b>			<b>3 228</b>	<b>3 221</b>		

Haute-Savoie	Public				Privé sous contrat				Public + Privé sous contrat			
	Effectifs		%		Effectifs		%		Effectifs		%	
	2017-2018	2018-2019	2017-2018	2018-2019	2017-2018	2018-2019	2017-2018	2018-2019	2017-2018	2018-2019	2017-2018	2018-2019
ARTS DU SON	37	42	100,0%	100,0%					37	42	100%	100%
ARTS DU SPECTACLE	49	39	100,0%	100,0%					49	39	100%	100%
ARTS VISUELS	149	172	66,5%	63,0%	75	101	33,5%	37,0%	224	273	100%	100%
BIOTECHNOLOGIES	92	88	47,9%	45,6%	100	105	52,1%	54,4%	192	193	100%	100%
CREATION ET CULTURE DESIGN												
CREATION ET INNOVATION TECHNOLOGIQUES	482	563	88,0%	90,7%	66	58	12,0%	9,3%	548	621	100%	100%
EDUCATION PHYSIQUE ET SPORTIVE	27	27	100,0%	100,0%					27	27	100%	100%
INFORMATIQUE ET CREATION NUMERIQUE	445	472	93,9%	93,7%	29	32	6,1%	6,3%	474	504	100%	100%
LANGUES ET CULTURES DE L'ANTIQUITE GREC	4	5	80,0%	62,5%	1	3	20,0%	37,5%	5	8	100%	100%
LANGUES ET CULTURES DE L'ANTIQUITE LATIN	32	32	65,3%	72,7%	17	12	34,7%	27,3%	49	44	100%	100%
LANGUES VIVANTES 3	381	397	68,2%	73,9%	178	140	31,8%	26,1%	559	537	100%	100%
LITTÉRATURE ET SOCIETE	706	816	73,8%	76,2%	250	255	26,2%	23,8%	956	1 071	100%	100%
METHODES ET PRATIQUES SCIENTIFIQUES	1 600	1 714	70,1%	72,1%	681	663	29,9%	27,9%	2 281	2 377	100%	100%
PATRIMOINES	25	33	100,0%	100,0%					25	33	100%	100%
PRINCIPES FONDAMENT. ECONOMIE & GESTION	735	1 064	84,9%	88,2%	131	142	15,1%	11,8%	866	1 206	100%	100%
SANTE ET SOCIAL	113	113	62,8%	65,7%	67	59	37,2%	34,3%	180	172	100%	100%
SCIENCES DE L'INGENIEUR	1 011	827	93,9%	93,1%	66	61	6,1%	6,9%	1 077	888	100%	100%
SCIENCES ECONOMIQUES ET SOCIALES	4 444	4 414	75,3%	75,4%	1 456	1 438	24,7%	24,6%	5 900	5 852	100%	100%
SCIENCES ET LABORATOIRE	349	432	95,4%	95,4%	17	21	4,6%	4,6%	366	453	100%	100%
<b>TOTAL ELEVES SCOLARISES EN 2NDE G-T</b>	<b>5 121</b>	<b>5 450</b>			<b>1 522</b>	<b>1 512</b>			<b>6 643</b>	<b>6 962</b>		

# Enseignement d'exploration en seconde - Arts du son

## Année scolaire 2018-2019



### Légende

#### Fond de carte

Contour d'académie

Contour de bassin

- Etablissement public
- Etablissement privé

#### BASSIN DE FORMATION



Source fond de carte : IGN - BD TOPO 2012  
Source de données : IRIG - RAMSESE - SESPAG

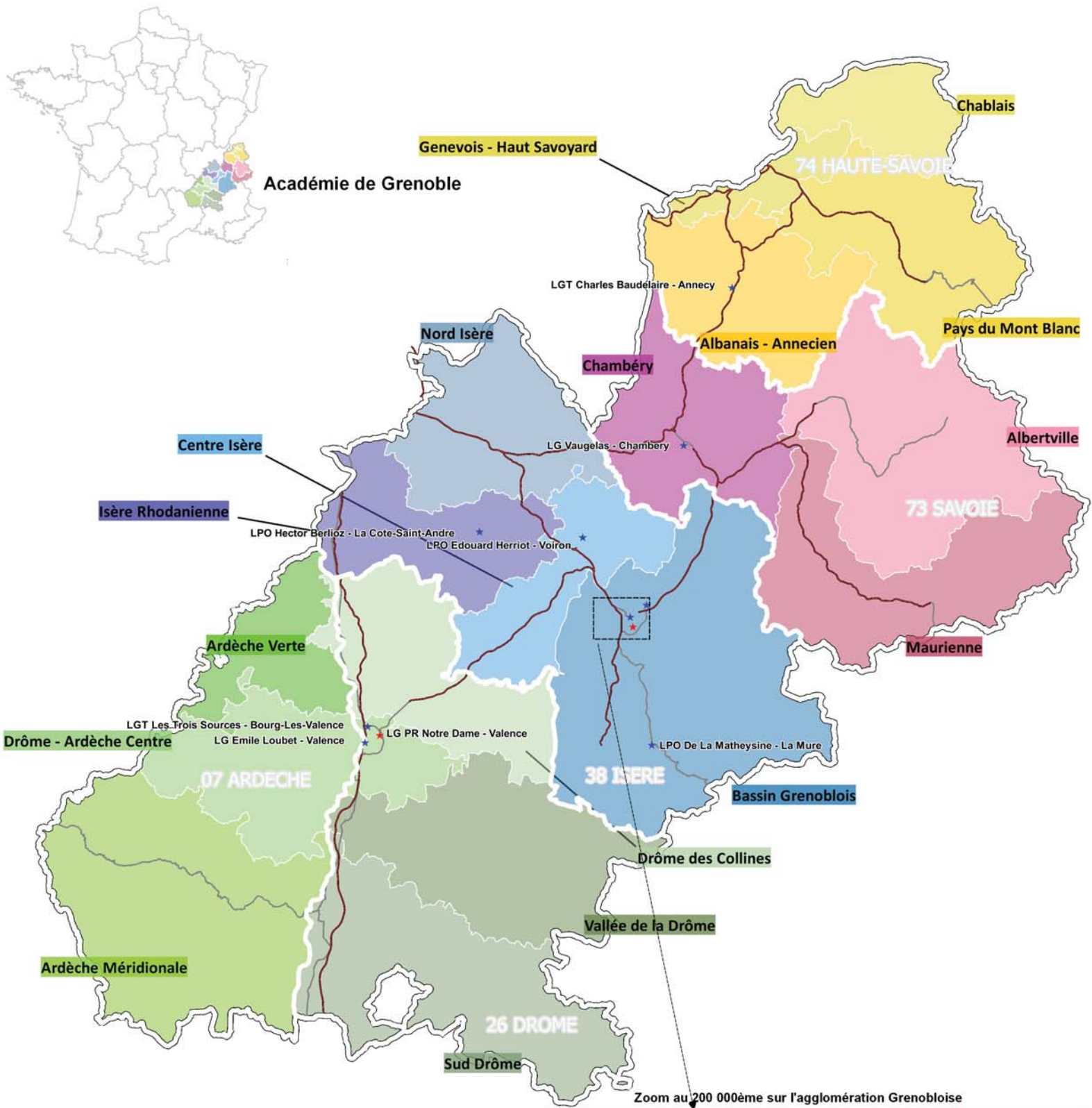
**LES ENSEIGNEMENTS D'EXPLORATION EN CLASSE DE SECONDE GENERALE ET TECHNOLOGIQUE**  
Années scolaires 2017-2018 et 2018-2019 - Second degré public et privé sous contrat

**Second degré Public**

N° éab	Etablissement	Commune	Bassin de formation	2017-2018			2018-2019		
				Effectifs en classe de 2nde	Effectifs de l'enseignement d'exploration	% (*)	Effectifs en classe de 2nde	Effectifs de l'enseignement d'exploration	% (*)
0070003R	LPO MARCEL GIMOND	AUBENAS	ARDECHE MERIDIONALE	303	12	3,96%	249	19	7,63%
0260035X	LG CAMILLE VERNET	VALENCE	DROME ARDECHE CENTRE	276	16	5,80%	275	8	2,91%
0380027Y	LG CHAMPOLLION	GRENOBLE	BASSIN GRENOBLOIS	350	22	6,29%	353	24	6,80%
0730013T	LG VAUGELAS	CHAMBERY	CHAMBERY	387	18	4,65%	387	12	3,10%
0741418P	LGT CHARLES BAUDELAIRE	ANNECY	ALBANAIS ANNECIEN	455	37	8,13%	496	42	8,47%
<b>Total second degré public</b>				<b>1 771</b>	<b>105</b>	<b>5,93%</b>	<b>1 760</b>	<b>105</b>	<b>5,97%</b>

# Enseignement d'exploration en seconde - Arts du spectacle

## Année scolaire 2018-2019

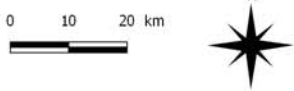


### Légende

#### Fond de carte

- Contour d'académie
- Contour de bassin
- Établissement public
- Établissement privé

#### BASSIN DE FORMATION



Source fond de carte : IGN - BD TOPO 2012  
Source de données : IRIG - RAMSESE - SESPAG

**LES ENSEIGNEMENTS D'EXPLORATION EN CLASSE DE SECONDE GENERALE ET TECHNOLOGIQUE**  
Années scolaires 2017-2018 et 2018-2019 - Second degré public et privé sous contrat

**Second degré Public**

N° étab	Etablissement	Commune	Bassin de formation	2017-2018			2018-2019		
				Effectifs en classe de 2nde	Effectifs de l'enseignement d'exploration	% (*)	Effectifs en classe de 2nde	Effectifs de l'enseignement d'exploration	% (*)
0261277X	LGT LES TROIS SOURCES	BOURG LES VALENCE	DROME ARDECHE CENTRE	257	15	5,84%	230	8	3,48%
0260034W	LG EMILE LOUBET	VALENCE	DROME ARDECHE CENTRE	289	28	9,69%	348	14	4,02%
0380028Z	LG STENDHAL	GRENOBLE	BASSIN GRENOBLOIS	173	34	19,65%	175	35	20,00%
0380014J	LPO HECTOR BERLIOZ	LA COTE ST ANDRE	ISERE RHODANIENNE	230	15	6,52%	287	24	8,36%
0380049X	LPO DE LA MATHEYSINE	LA MURE D ISERE	BASSIN GRENOBLOIS	166	24	14,46%	126	18	14,29%
0382863F	LPO DU GRESIVAUDAN	MEYLAN	BASSIN GRENOBLOIS				367	15	4,09%
0380091T	LPO EDOUARD HERRIOT	VOIRON	CENTRE ISERE	346	28	8,09%	329	19	5,78%
0730013T	LG VAUGELAS	CHAMBERY	CHAMBERY	387	21	5,43%	387	29	7,49%
0741418P	LGT CHARLES BAUDELAIRE	ANNECY	ALBANAIS ANNECIEN	455	49	10,77%	496	39	7,86%
<b>Total second degré public</b>				<b>2 303</b>	<b>214</b>	<b>9,29%</b>	<b>2 745</b>	<b>201</b>	<b>7,32%</b>

**Second degré Privé sous contrat**

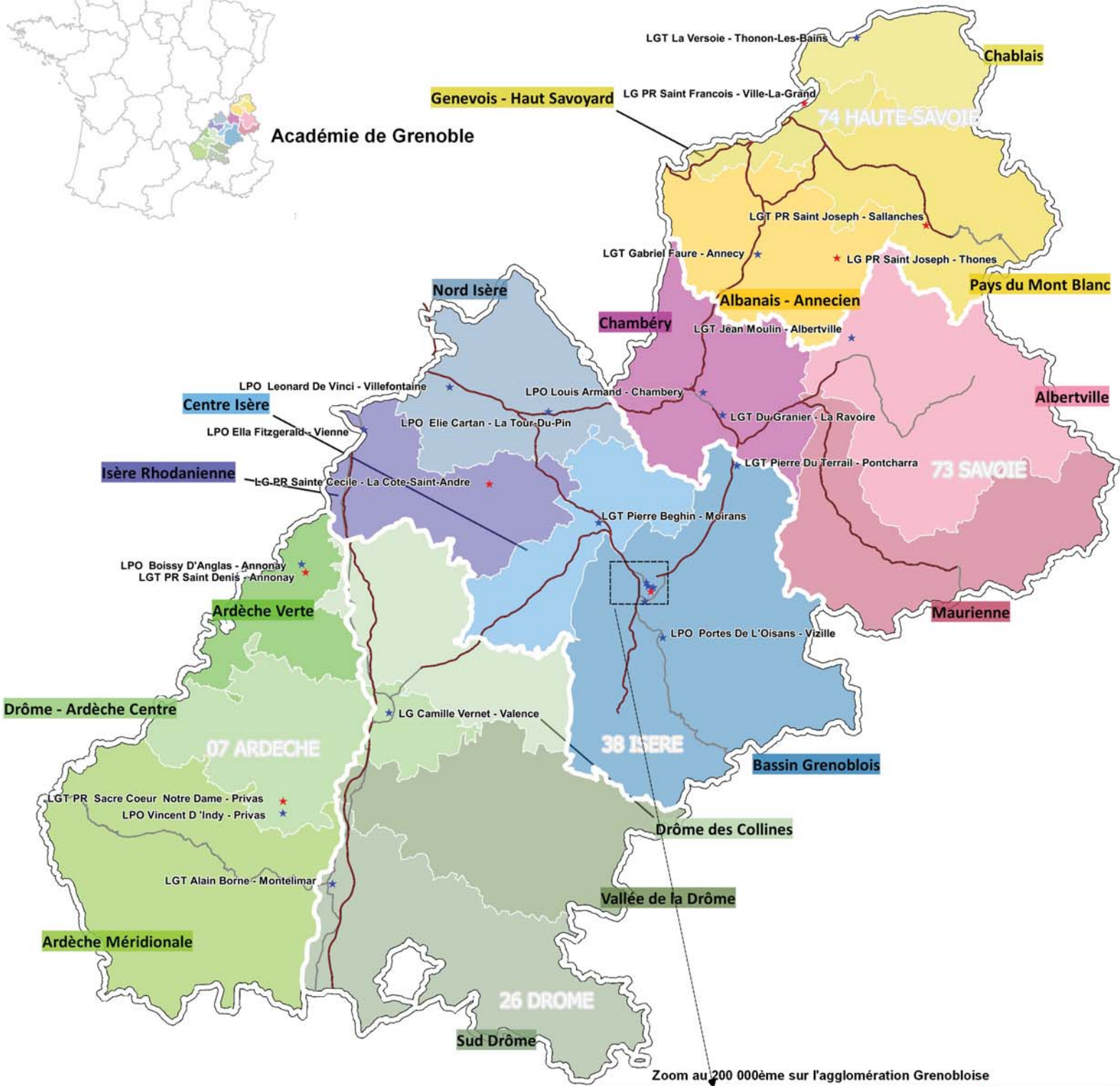
N° étab	Etablissement	Commune	Bassin de formation	2017-2018			2018-2019		
				Effectifs en classe de 2nde	Effectifs de l'enseignement d'exploration	% (*)	Effectifs en classe de 2nde	Effectifs de l'enseignement d'exploration	% (*)
0260069J	LG PR NOTRE DAME	VALENCE	DROME ARDECHE CENTRE	243	29	11,93%	279	34	12,19%
0381803D	LG PR EXTERNAT NOTRE DAME	GRENOBLE	BASSIN GRENOBLOIS	137	9	6,57%	132	5	3,79%
<b>Total second degré privé sous contrat</b>				<b>380</b>	<b>38</b>	<b>10,0%</b>	<b>411</b>	<b>39</b>	<b>9,49%</b>

# Enseignement d'exploration en seconde - Arts visuels

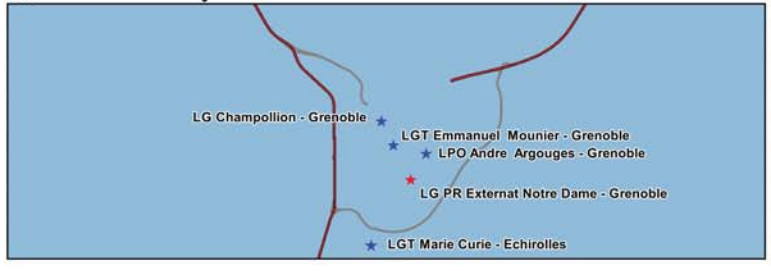
## Année scolaire 2018-2019



Académie de Grenoble



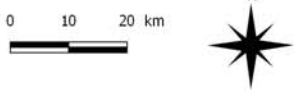
Zoom au 200 000ème sur l'agglomération Grenobloise



### Légende

#### Fond de carte

- Contour d'académie
- Contour de bassin
- Etablissement public
- Etablissement privé



BASSIN DE FORMATION

Source fond de carte : IGN - BD TOPO 2012  
Source de données : IRIG - RAMSESE - SESPAG

**LES ENSEIGNEMENTS D'EXPLORATION EN CLASSE DE SECONDE GENERALE ET TECHNOLOGIQUE**  
Années scolaires 2017-2018 et 2018-2019 - Second degré public et privé sous contrat

**Second degré Public**

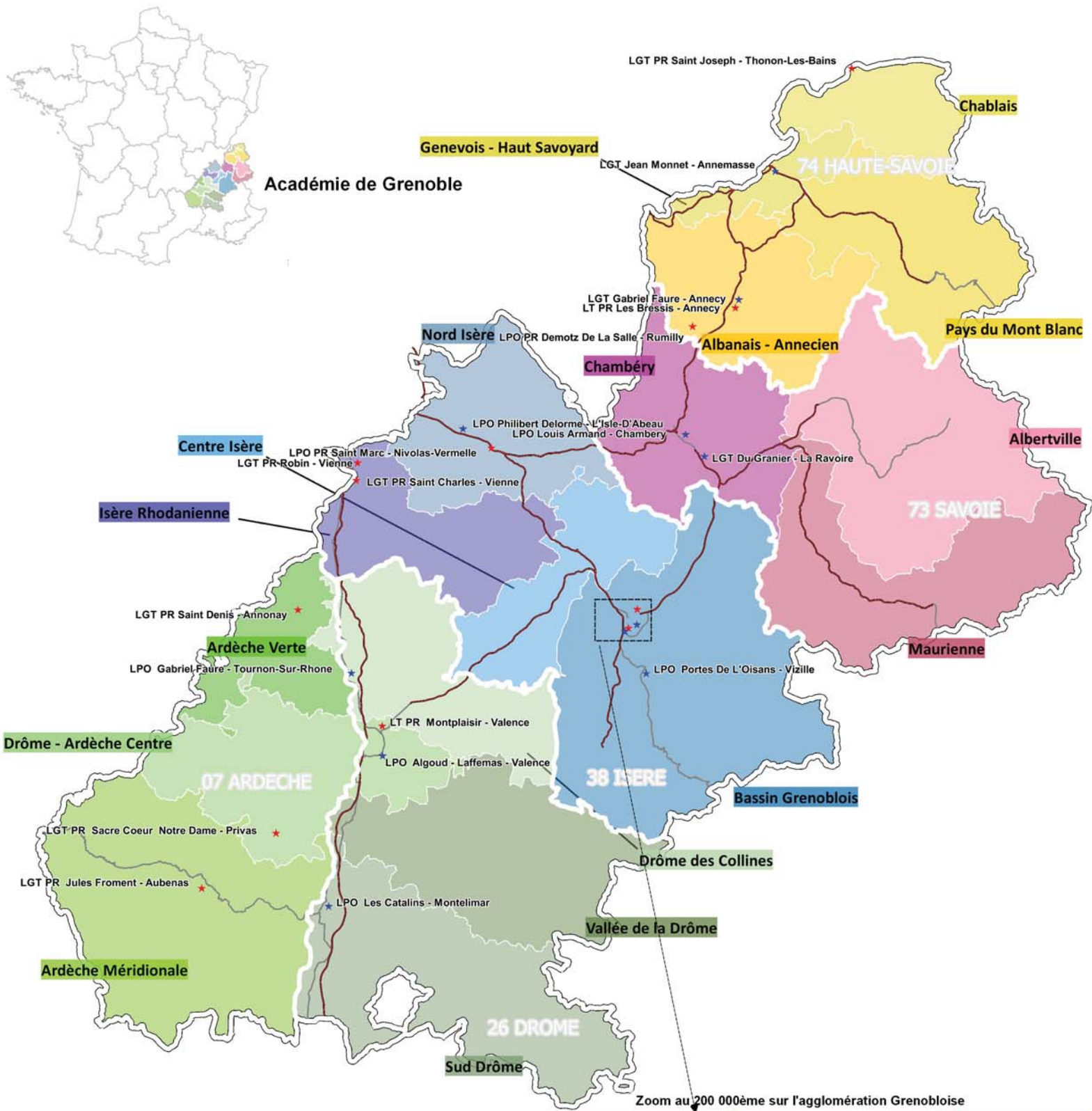
N° étab	Etablissement	Commune	Bassin de formation	2017-2018			2018-2019		
				Effectifs en classe de 2nde	Effectifs de l'enseignement d'exploration	% (*)	Effectifs en classe de 2nde	Effectifs de l'enseignement d'exploration	% (*)
0070001N	LPO BOISSY D'ANGLAS	ANNONAY	ARDECHE VERTE	375	16	4,27%	342	19	5,56%
0070021K	LPO VINCENT D'INDY	PRIVAS	DROME ARDECHE CENTRE	246	55	22,36%	237	44	18,57%
0260015A	LGT ALAIN BORNE	MONTELIMAR	SUD DROME	468	35	7,48%	456	35	7,68%
0260035X	LG CAMILLE VERNET	VALENCE	DROME ARDECHE CENTRE	276	68	24,64%	275	69	25,09%
0382920T	LGT MARIE CURIE	ECHIROLLES	BASSIN GRENOBLOIS	438	33	7,53%	398	40	10,05%
0380027Y	LG CHAMPOLLION	GRENOBLE	BASSIN GRENOBLOIS	350	35	10,00%	353	35	9,92%
0380032D	LGT EMMANUEL MOUNIER	GRENOBLE	BASSIN GRENOBLOIS	239	21	8,79%	273	20	7,33%
0381603L	LPO ANDRE ARGOGUES	GRENOBLE	BASSIN GRENOBLOIS	249	10	4,02%	247	9	3,64%
0380073Y	LPO ELIE CARTAN	LA TOUR DU PIN	NORD ISERE	282	25	8,87%	278	25	8,99%
0383119J	LGT PIERRE BEGHIN	MOIRANS	CENTRE ISERE	326	24	7,36%	354	24	6,78%
0382270L	LGT PIERRE DU TERRAIL	PONTCHARRA	BASSIN GRENOBLOIS	391	35	8,95%	383	32	8,36%
0380081G	LPO ELLA FITZGERALD	ST ROMAIN EN GAL	ISERE RHODANIENNE	608	96	15,79%	476	96	20,17%
0382440W	LPO LEONARD DE VINCI	VILLEFONTAINE	NORD ISERE	371	25	6,74%	372	31	8,33%
0380089R	LPO PORTES DE L'OISANS	VIZILLE	BASSIN GRENOBLOIS	339	35	10,32%	312	26	8,33%
0730005J	LGT JEAN MOULIN	ALBERTVILLE	ALBERTVILLE	281	38	13,52%	270	46	17,04%
0731248K	LPO LOUIS ARMAND	CHAMBERY	CHAMBERY	353	42	11,90%	328	66	20,12%
0731392S	LGT DU GRANIER	LA RAVOIRE	CHAMBERY	427	46	10,77%	412	33	8,01%
0740005D	LGT GABRIEL FAURE	ANNECY	ALBANAIS ANNECIEN	453	84	18,54%	480	103	21,46%
0740046Y	LGT LA VERSOIE	THONON LES BAINS	CHABLAIS	503	65	12,92%	558	69	12,37%
<b>Total second degré public</b>				<b>6 975</b>	<b>788</b>	<b>11,30%</b>	<b>6 804</b>	<b>822</b>	<b>12,08%</b>

**Second degré Privé sous contrat**

N° étab	Etablissement	Commune	Bassin de formation	2017-2018			2018-2019		
				Effectifs en classe de 2nde	Effectifs de l'enseignement d'exploration	% (*)	Effectifs en classe de 2nde	Effectifs de l'enseignement d'exploration	% (*)
0071126L	LGT PR SAINT DENIS	ANNONAY	ARDECHE VERTE	350	26	7,43%	422	22	5,21%
0070069M	LGT PR SACRE COEUR NOTRE DAME	PRIVAS	DROME ARDECHE CENTRE	89	15	16,85%	79	13	16,46%
0381803D	LG PR EXTERNAT NOTRE DAME	GRENOBLE	BASSIN GRENOBLOIS	137	6	4,38%	132	11	8,33%
0381660Y	LG PR SAINTE CECILE	LA COTE ST ANDRE	ISERE RHODANIENNE	134	21	15,67%	106	11	10,38%
0740098E	LGT PR SAINT JOSEPH	SALLANCHES	PAYS DU MONT BLANC	95	23	24,21%	89	22	24,72%
0740099F	LG PR SAINT JOSEPH	THONES	ALBANAIS ANNECIEN	119	52	43,70%	132	60	45,45%
0740104L	LG PR SAINT FRANCOIS	VILLE LA GRAND	GENEVOIS HAUT SAVOYARD				176	19	10,80%
<b>Total second degré privé sous contrat</b>				<b>924</b>	<b>143</b>	<b>15,48%</b>	<b>1 136</b>	<b>158</b>	<b>13,91%</b>

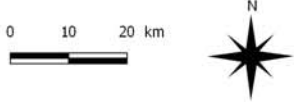
# Enseignement d'exploration en seconde - Biotechnologies

## Année scolaire 2018-2019



### Légende

- Fond de carte**
- Contour d'académie
  - Contour de bassin
  - Établissement public
  - Établissement privé



Source fond de carte : IGN - BD TOPO 2012  
Source de données : IRIG - RAMSESE - SESPAG



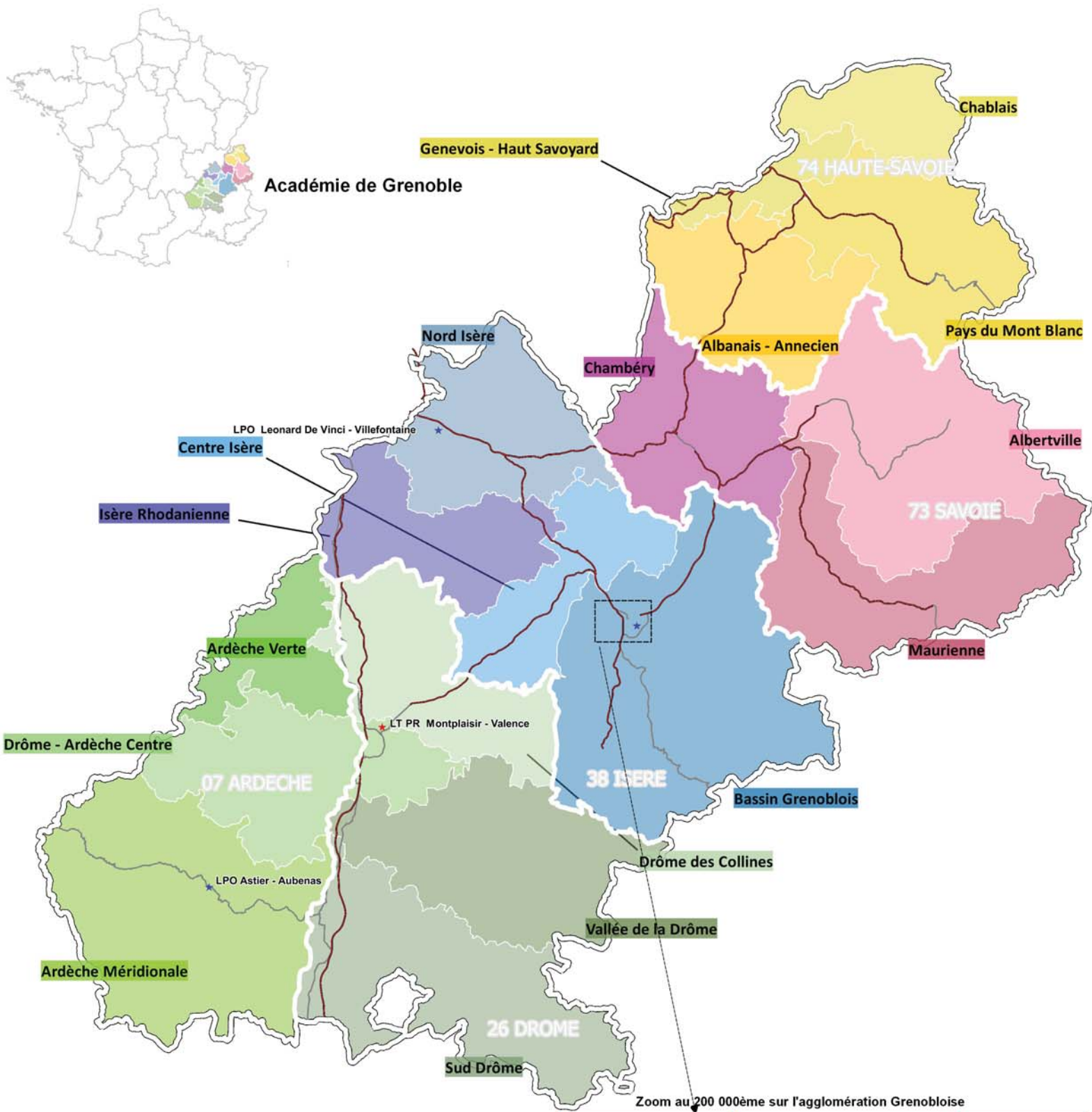
LES ENSEIGNEMENTS D'EXPLORATION EN CLASSE DE SECONDE GENERALE ET TECHNOLOGIQUE  
Années scolaires 2017-2018 et 2018-2019 - Second degré public et privé sous contrat

**Second degré Public**

N° étab	Etablissement	Commune	Bassin de formation	2017-2018			2018-2019		
				Effectifs en classe de 2nde	Effectifs de l'enseignement d'exploration	% (*)	Effectifs en classe de 2nde	Effectifs de l'enseignement d'exploration	% (*)
0070029U	LPO GABRIEL FAURE	TOURNON SUR RHONE	ARDECHE VERTE	259	28	10,81%	269	22	8,18%
0260113G	LPO LES CATALINS	MONTELIMAR	SUD DROME	161	44	27,33%	160	36	22,50%
0261505V	LPO ALGOUD - LAFFEMAS	VALENCE	DROME ARDECHE CENTRE	451	37	8,20%	410	42	10,24%
0380034F	LPO LOUISE MICHEL	GRENOBLE	BASSIN GRENOBLOIS	101	35	34,65%	128	35	27,34%
0381603L	LPO ANDRE ARGOUGES	GRENOBLE	BASSIN GRENOBLOIS	249	17	6,83%	247	20	8,10%
0382895R	LPO PHILIBERT DELORME	L ISLE D ABEAU	NORD ISERE	316	17	5,38%	327	21	6,42%
0380089R	LPO PORTES DE L'OISANS	VIZILLE	BASSIN GRENOBLOIS	339	31	9,14%	312	33	10,58%
0731248K	LPO LOUIS ARMAND	CHAMBERY	CHAMBERY	353	26	7,37%	328	22	6,71%
0731392S	LGT DU GRANIER	LA RAVOIRE	CHAMBERY	427	36	8,43%	412	45	10,92%
0740005D	LGT GABRIEL FAURE	ANNECY	ALBANAIS ANNECIEN	453	68	15,01%	480	62	12,92%
0741476C	LGT JEAN MONNET	ANNEMASSE	GENEVOIS HAUT SAVOYARD	328	24	7,32%	378	26	6,88%
<b>Total second degré public</b>				<b>3 437</b>	<b>363</b>	<b>10,56%</b>	<b>3 451</b>	<b>364</b>	<b>10,55%</b>

**Second degré Privé sous contrat**

N° étab	Etablissement	Commune	Bassin de formation	2017-2018			2018-2019		
				Effectifs en classe de 2nde	Effectifs de l'enseignement d'exploration	% (*)	Effectifs en classe de 2nde	Effectifs de l'enseignement d'exploration	% (*)
0071126L	LGT PR SAINT DENIS	ANNONAY	ARDECHE VERTE	350	54	15,43%	422	22	5,21%
0070064G	LGT PR JULES FROMENT	AUBENAS	ARDECHE MERIDIONALE	229	66	28,82%	241	57	23,65%
0070069M	LGT PR SACRE COEUR NOTRE DAME	PRIVAS	DROME ARDECHE CENTRE	89	16	17,98%	79	18	22,78%
0260074P	LT PR MONTPLAISIR	VALENCE	DROME ARDECHE CENTRE	117	48	41,03%	120	48	40,00%
0380018N	LT PR METIER ISER - BORDIER	GRENOBLE	BASSIN GRENOBLOIS	11	11	100,00%	11	11	100,00%
0383208F	LGT PR PHILIPPINE DUCHESNE - ITEC	LA TRONCHE	BASSIN GRENOBLOIS	252	26	10,32%	253	32	12,65%
0383072H	LPO PR SAINT MARC	NIVOLAS VERMELLE	NORD ISERE	428	77	17,99%	420	74	17,62%
0381678T	LGT PR ROBIN	VIENNE	ISERE RHODANIE	250	18	7,20%	279	18	6,45%
0382854W	LGT PR SAINT CHARLES	VIENNE	ISERE RHODANIE	201	18	8,96%	182	11	6,04%
0741101V	LT PR LES BRESSIS	ANNECY	ALBANAIS ANNECIEN				36	6	16,67%
0741469V	LPO PR DEMOTZ DE LA SALLE	RUMILLY	ALBANAIS ANNECIEN	129	22	17,05%	106	20	18,87%
0740100G	LGT PR SAINT JOSEPH	THONON LES BAINS	CHABLAIS	245	78	31,84%	239	79	33,05%
<b>Total second degré privé sous contrat</b>				<b>2 301</b>	<b>434</b>	<b>18,86%</b>	<b>2 388</b>	<b>396</b>	<b>16,58%</b>



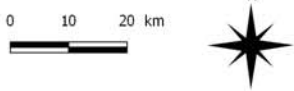
Zoom au 200 000ème sur l'agglomération Grenobloise



### Légende

#### Fond de carte

- Contour d'académie
- Contour de bassin
- ★ Etablissement public
- ★ Etablissement privé



#### BASSIN DE FORMATION

Source fond de carte : IGN - BD TOPO 2012  
Source de données : IRIG - RAMSESE - SESPAG

**LES ENSEIGNEMENTS D'EXPLORATION EN CLASSE DE SECONDE GENERALE ET TECHNOLOGIQUE**  
Années scolaires 2017-2018 et 2018-2019 - Second degré public et privé sous contrat

**Second degré Public**

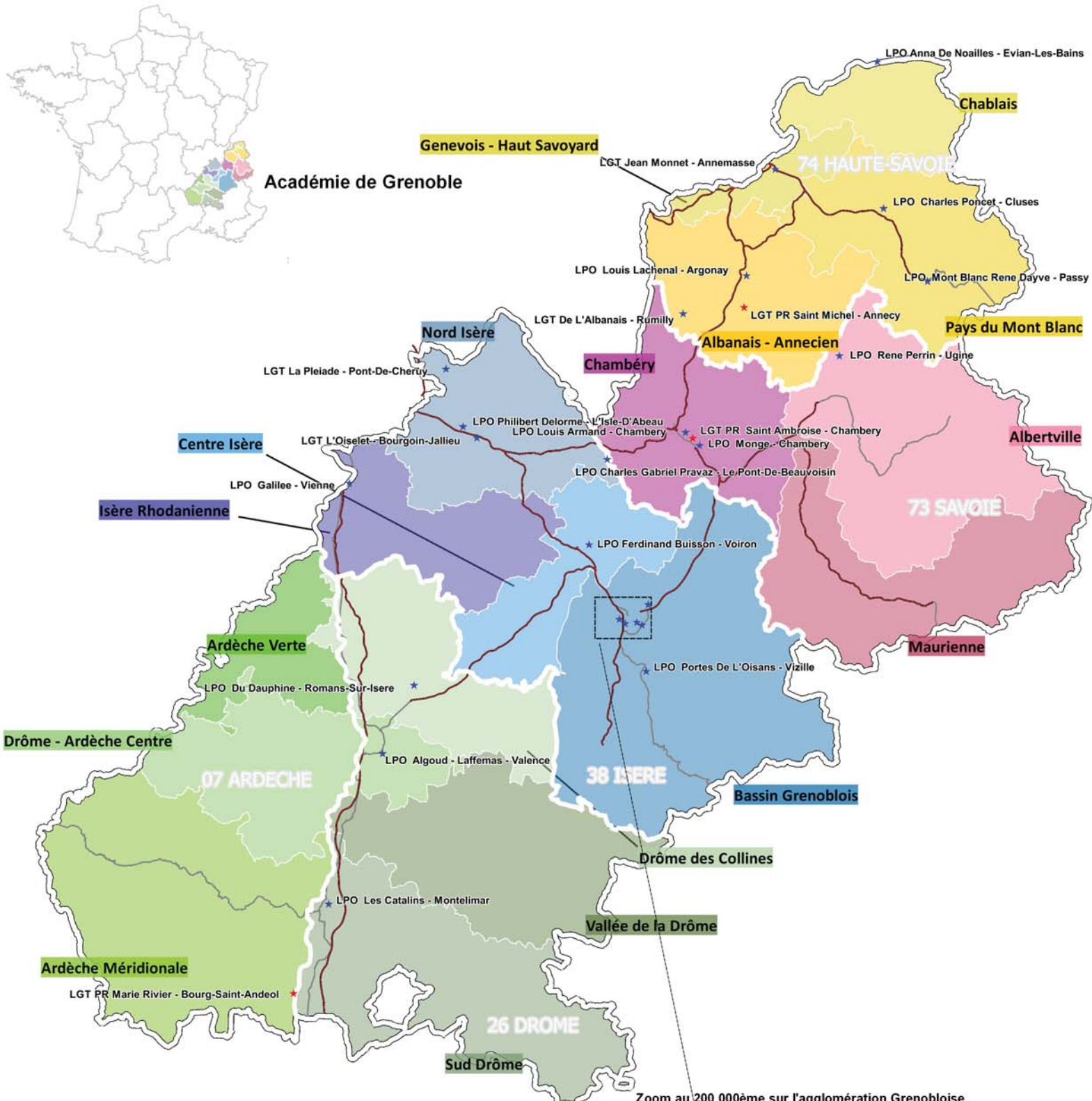
N° étab	Etablissement	Commune	Bassin de formation	2017-2018			2018-2019		
				Effectifs en classe de 2nde	Effectifs de l'enseignement d'exploration	% (*)	Effectifs en classe de 2nde	Effectifs de l'enseignement d'exploration	% (*)
0070004S	LPO ASTIER	AUBENAS	ARDECHE MERIDIONALE	94	13	13,83%	123	24	19,51%
0381603L	LPO ANDRE ARGOUGES	GRENOBLE	BASSIN GRENOBLOIS	249	36	14,46%	247	36	14,57%
0382440W	LPO LEONARD DE VINCI	VILLEFONTAINE	NORD ISERE	371	35	9,43%	372	35	9,41%
<b>Total second degré public</b>				<b>714</b>	<b>84</b>	<b>11,76%</b>	<b>742</b>	<b>95</b>	<b>12,80%</b>

**Second degré Privé sous contrat**

N° étab	Etablissement	Commune	Bassin de formation	2017-2018			2018-2019		
				Effectifs en classe de 2nde	Effectifs de l'enseignement d'exploration	% (*)	Effectifs en classe de 2nde	Effectifs de l'enseignement d'exploration	% (*)
0260074P	LT PR MONTPLAISIR	VALENCE	DROME ARDECHE CENTRE	117	50	42,74%	120	46	38,33%
<b>Total second degré privé sous contrat</b>				<b>117</b>	<b>50</b>	<b>42,74%</b>	<b>120</b>	<b>46</b>	<b>38,33%</b>

# Enseignement d'exploration en seconde - Création et innovations technologiques

## Année scolaire 2018-2019

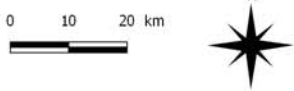


### Légende

#### Fond de carte

- Contour d'académie
- Contour de bassin
- Etablissement public
- Etablissement privé

#### BASSIN DE FORMATION



Source fond de carte : IGN - BD TOPO 2012  
Source de données : IRIG - RAMSESE - SESPAG

LES ENSEIGNEMENTS D'EXPLORATION EN CLASSE DE SECONDE GENERALE ET TECHNOLOGIQUE  
Années scolaires 2017-2018 et 2018-2019 - Second degré public et privé sous contrat

Second degré Public

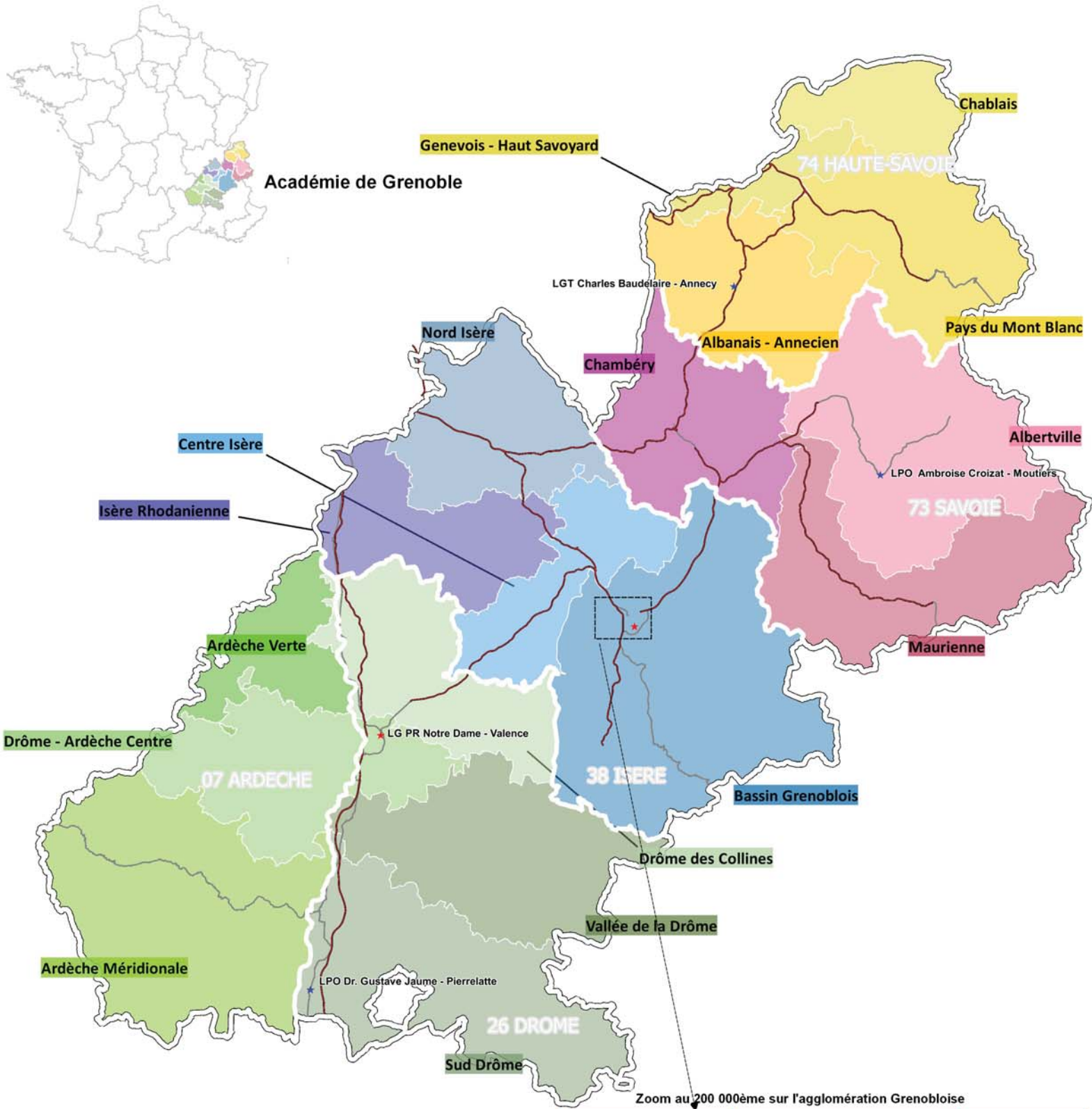
N° étab	Etablissement	Commune	Bassin de formation	2017-2018			2018-2019		
				Effectifs en classe de 2nde	Effectifs de l'enseignement d'exploration	% (*)	Effectifs en classe de 2nde	Effectifs de l'enseignement d'exploration	% (*)
0260113G	LPO LES CATALINS	MONTELMAR	SUD DROME	161	44	27,33%	160	54	33,75%
0260023J	LPO DU DAUPHINE	ROMANS SUR ISERE	DROME DES COLLINES	219	46	21,00%	159	28	17,61%
0261505V	LPO ALGOUD - LAFFEMAS	VALENCE	DROME ARDECHE CENTRE	451	93	20,62%	410	62	15,12%
0380008C	LGT L'OISELET	BOURGOIN JALLIEU	NORD ISERE	574	58	10,10%	541	61	11,28%
0380033E	LPO VAUCANSON	GRENOBLE	BASSIN GRENOBLOIS	151	56	37,09%	179	86	48,04%
0381603L	LPO ANDRE ARGOUDES	GRENOBLE	BASSIN GRENOBLOIS	249	16	6,43%	247	32	12,96%
0382895R	LPO PHILIBERT DELORME	L ISLE D ABEAU	NORD ISERE	316	17	5,38%	327	20	6,12%
0380053B	LPO CHARLES GABRIEL PRAVAZ	LE PONT DE BEAUVOISIN	NORD ISERE	236	22	9,32%	283	21	7,42%
0382863F	LPO DU GRESIVAUDAN	MEYLAN	BASSIN GRENOBLOIS	402	43	10,70%	367	24	6,54%
0382838D	LGT LA PLEIADE	PONT DE CHERUY	NORD ISERE	365	67	18,36%	370	73	19,73%
0382780R	LGT ARISTIDE BERGES	SEYSSINET PARISSET	BASSIN GRENOBLOIS	406	20	4,93%	407	12	2,95%
0382203N	LPO PABLO NERUDA	ST MARTIN D HERES	BASSIN GRENOBLOIS	340	65	19,12%	314	72	22,93%
0380083J	LPO GALILEE	VIENNE	ISERE RHODANIE	163	98	60,12%	185	59	31,89%
0380089R	LPO PORTES DE L'OISANS	VIZILLE	BASSIN GRENOBLOIS	339	54	15,93%	312	38	12,18%
0380092U	LPO FERDINAND BUISSON	VOIRON	CENTRE ISERE	317	106	33,44%	317	119	37,54%
0730016W	LPO MONGE	CHAMBERY	CHAMBERY	310	30	9,68%	352	26	7,39%
0731248K	LPO LOUIS ARMAND	CHAMBERY	CHAMBERY	353	25	7,08%	328	11	3,35%
0730037U	LPO PAUL HEROULT	ST JEAN DE MAURIENNE	MAURIENNE	229	6	2,62%			
0730043A	LPO RENE PERRIN	UGINE	ALBERTVILLE	162	40	24,69%	157	28	17,83%
0741476C	LGT JEAN MONNET	ANNEMASSE	GENEVOIS HAUT SAVOYARD	328	128	39,02%	378	168	44,44%
0740017S	LPO CHARLES PONCET	CLUSES	PAYS DU MONT BLANC	445	78	17,53%	447	82	18,34%
0740051D	LPO ANNA DE NOAILLES	EVIAN LES BAINS	CHABLAIS	267	28	10,49%	296	32	10,81%
0740027C	LPO MONT BLANC RENE DAYVE	PASSY	PAYS DU MONT BLANC	365	88	24,11%	346	86	24,86%
0740006E	LPO LOUIS LACHENAL	PRINGY	ALBANAIS ANNECIEN	460	157	34,13%	487	175	35,93%
0741532N	LGT DE L'ALBANAIS	RUMILLY	ALBANAIS ANNECIEN	439	3	0,68%	406	20	4,93%
<b>Total second degré public</b>				<b>8 047</b>	<b>1 388</b>	<b>17,25%</b>	<b>7 775</b>	<b>1 389</b>	<b>17,86%</b>

Second degré Privé sous contrat

N° étab	Etablissement	Commune	Bassin de formation	2017-2018			2018-2019		
				Effectifs en classe de 2nde	Effectifs de l'enseignement d'exploration	% (*)	Effectifs en classe de 2nde	Effectifs de l'enseignement d'exploration	% (*)
0071126L	LGT PR SAINT DENIS	ANNONAY	ARDECHE VERTE	350	2	0,57%			
0070066J	LGT PR MARIE RIVIER	BOURG ST ANDEOL	ARDECHE MERIDIONALE	157	13	8,28%	158	6	3,80%
0381666E	LGT PR PIERRE TERMIER	GRENOBLE	BASSIN GRENOBLOIS	279	40	14,34%			
0730763H	LGT PR SAINT AMBROISE	CHAMBERY	CHAMBERY	280	15	5,36%	274	12	4,38%
0740082M	LGT PR SAINT MICHEL	ANNECY	ALBANAIS ANNECIEN	316	66	20,89%	308	58	18,83%
<b>Total second degré privé sous contrat</b>				<b>1 382</b>	<b>136</b>	<b>9,84%</b>	<b>740</b>	<b>76</b>	<b>10,27%</b>

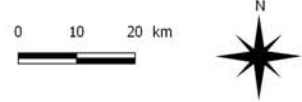
# Enseignement d'exploration en seconde - Education physique et sportive

## Année scolaire 2018-2019



### Légende

- Fond de carte
- Contour d'académie
  - Contour de bassin
  - Etablissement public
  - Etablissement privé



Source fond de carte : IGN - BD TOPO 2012  
Source de données : IRIG - RAMSESE - SESPAG

**LES ENSEIGNEMENTS D'EXPLORATION EN CLASSE DE SECONDE GENERALE ET TECHNOLOGIQUE**  
Années scolaires 2017-2018 et 2018-2019 - Second degré public et privé sous contrat

**Second degré Public**

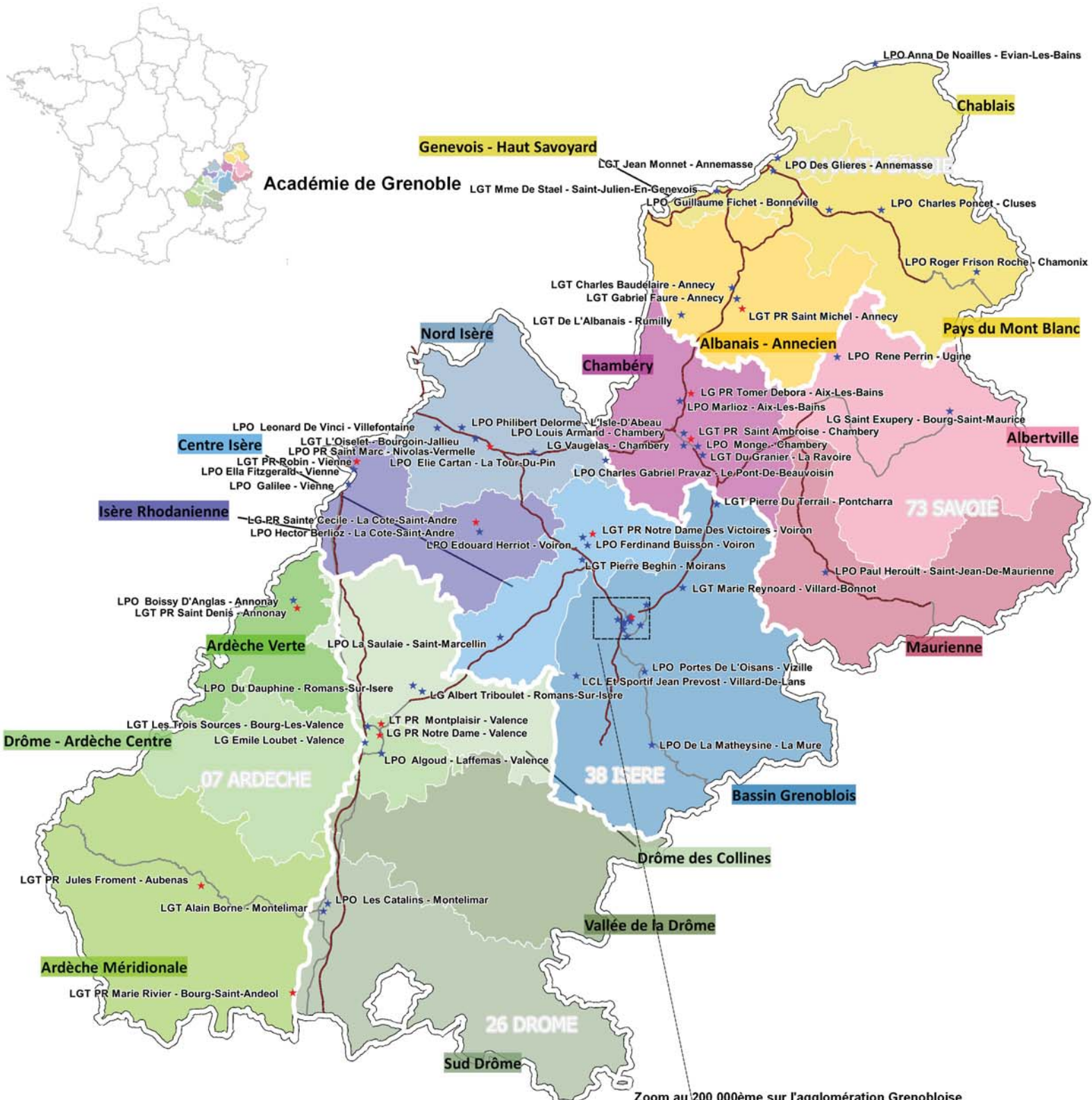
N° étab	Etablissement	Commune	Bassin de formation	2017-2018			2018-2019		
				Effectifs en classe de 2nde	Effectifs de l'enseignement d'exploration	% (*)	Effectifs en classe de 2nde	Effectifs de l'enseignement d'exploration	% (*)
0260019E	LPO DR. GUSTAVE JAUME	PIERRELATTE	SUD DROME	267	24	8,99%	286	24	8,39%
0730029K	LPO AMBROISE CROIZAT	MOUTIERS TARENTOISE	ALBERTVILLE	233	23	9,87%	238	29	12,18%
0741418P	LGT CHARLES BAUDELAIRE	ANNECY	ALBANAIS ANNECIEN	455	27	5,93%	496	27	5,44%
<b>Total second degré public</b>				<b>955</b>	<b>74</b>	<b>7,75%</b>	<b>1 020</b>	<b>80</b>	<b>7,84%</b>

**Second degré Privé sous contrat**

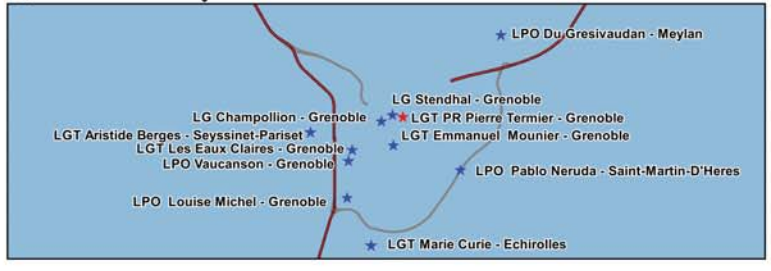
N° étab	Etablissement	Commune	Bassin de formation	2017-2018			2018-2019		
				Effectifs en classe de 2nde	Effectifs de l'enseignement d'exploration	% (*)	Effectifs en classe de 2nde	Effectifs de l'enseignement d'exploration	% (*)
0260069J	LG PR NOTRE DAME	VALENCE	DROME ARDECHE CENTRE	243	33	13,58%	279	33	11,83%
0381803D	LG PR EXTERNAT NOTRE DAME	GRENOBLE	BASSIN GRENOBLOIS	137	24	17,52%	132	29	21,97%
<b>Total second degré privé sous contrat</b>				<b>380</b>	<b>57</b>	<b>15,0%</b>	<b>411</b>	<b>62</b>	<b>15,09%</b>

# Enseignement d'exploration en seconde - Informatique et création numérique

## Année scolaire 2018-2019



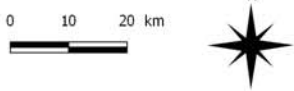
Zoom au 200 000ème sur l'agglomération Grenobloise



### Légende

#### Fond de carte

- Contour d'académie
- Contour de bassin
- Établissement public
- Établissement privé



Source fond de carte : IGN - BD TOPO 2012  
Source de données : IRIG - RAMSESE - SESPAG



LES ENSEIGNEMENTS D'EXPLORATION EN CLASSE DE SECONDE GENERALE ET TECHNOLOGIQUE  
Années scolaires 2017-2018 et 2018-2019 - Second degré public et privé sous contrat

Second degré Public

N° éab	Etablissement	Commune	Bassin de formation	2017-2018			2018-2019		
				Effectifs en classe de 2nde	Effectifs de l'enseignement d'exploration	% (*)	Effectifs en classe de 2nde	Effectifs de l'enseignement d'exploration	% (*)
0070001N	LPO BOISSY D'ANGLAS	ANNONAY	ARDECHE VERTE	375	79	21,07%	342	80	23,39%
0261277X	LGT LES TROIS SOURCES	BOURG LES VALENCE	DROME ARDECHE CENTRE	257	36	14,01%	230	45	19,57%
0260015A	LGT ALAIN BORNE	MONTELMAR	SUD DROME	468	51	10,90%	456	67	14,69%
0260113G	LPO LES CATALINS	MONTELMAR	SUD DROME	161	14	8,70%	160	30	18,75%
0260022H	LG ALBERT TRIBOULET	ROMANS SUR ISERE	DROME DES COLLINES	412	43	10,44%	432	56	12,96%
0260023J	LPO DU DAUPHINE	ROMANS SUR ISERE	DROME DES COLLINES	219	36	16,44%	159	30	18,87%
0260034W	LG EMILE LOUBET	VALENCE	DROME ARDECHE CENTRE	289	51	17,65%	348	90	25,86%
0260035X	LG CAMILLE VERNET	VALENCE	DROME ARDECHE CENTRE	276	26	9,42%			
0261505V	LPO ALGOU D - LAFFEMAS	VALENCE	DROME ARDECHE CENTRE	451	98	21,73%	410	71	17,32%
0380008C	LGT L'OISELET	BOURGOIN JALLIEU	NORD ISERE	574	73	12,72%	541	44	8,13%
0382920T	LGT MARIE CURIE	ECHIROLLES	BASSIN GRENOBLOIS	438	63	14,38%	398	65	16,33%
0380027Y	LG CHAMPOLLION	GRENOBLE	BASSIN GRENOBLOIS	350	32	9,14%	353	44	12,46%
0380028Z	LG STENDHAL	GRENOBLE	BASSIN GRENOBLOIS				175	16	9,14%
0380032D	LGT EMMANUEL MOUNIER	GRENOBLE	BASSIN GRENOBLOIS	239	30	12,55%	273	32	11,72%
0380033E	LPO VAUCANSON	GRENOBLE	BASSIN GRENOBLOIS	151	58	38,41%	179	52	29,05%
0380034F	LPO LOUISE MICHEL	GRENOBLE	BASSIN GRENOBLOIS	101	4	3,96%	128	13	10,16%
0380029A	LGT LES EAUX CLAIRES	GRENOBLE	BASSIN GRENOBLOIS	380	59	15,53%	341	59	17,30%
0382895R	LPO PHILIBERT DELORME	L ISLE D ABEAU	NORD ISERE	316	34	10,76%	327	30	9,17%
0380014J	LPO HECTOR BERLIOZ	LA COTE ST ANDRE	ISERE RHODANIENNE	230	36	15,65%	287	37	12,89%
0380049X	LPO DE LA MATHEYSINE	LA MURE D ISERE	BASSIN GRENOBLOIS	166	57	34,34%	126	36	28,57%
0380073Y	LPO ELIE CARTAN	LA TOUR DU PIN	NORD ISERE				278	43	15,47%
0380053B	LPO CHARLES GABRIEL PRAVAZ	LE PONT DE BEAUVOISIN	NORD ISERE	236	30	12,71%	283	35	12,37%
0382863F	LPO DU GRESIVAUDAN	MEYLAN	BASSIN GRENOBLOIS	402	38	9,45%	367	33	8,99%
0383119J	LGT PIERRE BEGHIN	MOIRANS	CENTRE ISERE	326	72	22,09%	354	70	19,77%
0382270L	LGT PIERRE DU TERRAIL	PONTCHARRA	BASSIN GRENOBLOIS	391	71	18,16%	383	87	22,72%
0382780R	LGT ARISTIDE BERGES	SEYSSINET PARISSET	BASSIN GRENOBLOIS	406	90	22,17%	407	83	20,39%
0380063M	LPO LA SAULAIE	ST MARCELLIN	CENTRE ISERE	228	48	21,05%	230	26	11,30%
0382203N	LPO PABLO NERUDA	ST MARTIN D HERES	BASSIN GRENOBLOIS				314	12	3,82%
0380081G	LPO ELLA FITZGERALD	ST ROMAIN EN GAL	ISERE RHODANIENNE	608	80	13,16%	476	37	7,77%
0380083J	LPO GALILEE	VIENNE	ISERE RHODANIENNE				185	19	10,27%
0383263R	LGT MARIE REYNOARD	VILLARD BONNOT	BASSIN GRENOBLOIS				329	88	26,75%
0380097Z	LCL ET SPORTIF JEAN PREVOST	VILLARD DE LANS	BASSIN GRENOBLOIS	143	21	14,69%	124	35	28,23%
0382440W	LPO LEONARD DE VINCI	VILLEFONTAINE	NORD ISERE	371	44	11,86%	372	46	12,37%
0380089R	LPO PORTES DE L'OISANS	VIZILLE	BASSIN GRENOBLOIS	339	38	11,21%	312	43	13,78%
0380091T	LPO EDOUARD HERRIOT	VOIRON	CENTRE ISERE	346	33	9,54%	329	31	9,42%
0380092U	LPO FERDINAND BUISSON	VOIRON	CENTRE ISERE	317	80	25,24%	317	86	27,13%
0730003G	LPO MARLIOZ	AIX LES BAINS	CHAMBERY	335	61	18,21%	345	69	20,00%
0731507S	LG SAINT EXUPERY	BOURG ST MAURICE	ALBERTVILLE	124	30	24,19%	124	33	26,61%
0730013T	LG VAUGELAS	CHAMBERY	CHAMBERY	387	48	12,40%	387	39	10,08%
0730016W	LPO MONGE	CHAMBERY	CHAMBERY	310	56	18,06%	352	60	17,05%
0731248K	LPO LOUIS ARMAND	CHAMBERY	CHAMBERY	353	41	11,61%	328	27	8,23%
0731392S	LGT DU GRANIER	LA RAVOIRE	CHAMBERY	427	69	16,16%	412	64	15,53%
0730037U	LPO PAUL HEROULT	ST JEAN DE MAURIENNE	MAURIENNE	229	19	8,30%	225	38	16,89%
0730043A	LPO RENE PERRIN	UGINE	ALBERTVILLE	162	16	9,88%	157	38	24,20%
0740005D	LGT GABRIEL FAURE	ANNECY	ALBANAIS ANNECIEN	453	41	9,05%	480	32	6,67%
0741418P	LGT CHARLES BAUDELAIRE	ANNECY	ALBANAIS ANNECIEN	455	75	16,48%	496	83	16,73%
0740009H	LPO DES GLIERES	ANNEMASSE	GENEVOIS HAUT SAVOYARD	334	61	18,26%	367	68	18,53%
0741476C	LGT JEAN MONNET	ANNEMASSE	GENEVOIS HAUT SAVOYARD	328	39	11,89%	378	47	12,43%
0740013M	LPO GUILLAUME FICHET	BONNEVILLE	PAYS DU MONT BLANC	252	42	16,67%	270	39	14,44%
0741669M	LPO ROGER FRISON ROCHE	CHAMONIX MONT BLANC	PAYS DU MONT BLANC	118	25	21,19%	110	21	19,09%
0740017S	LPO CHARLES PONCET	CLUSES	PAYS DU MONT BLANC	445	47	10,56%	447	54	12,08%
0740051D	LPO ANNA DE NOAILLES	EVIAN LES BAINS	CHABLAIS	267	40	14,98%	296	41	13,85%
0741532N	LGT DE L'ALBANAIS	RUMILLY	ALBANAIS ANNECIEN	439	12	2,73%	406	28	6,90%
0740037N	LGT MME DE STAEL	ST JULIEN EN GENEVOIS	GENEVOIS HAUT SAVOYARD	279	63	22,58%	327	59	18,04%
<b>Total second degré public</b>				<b>15 663</b>	<b>2 310</b>	<b>14,75%</b>	<b>16 632</b>	<b>2 511</b>	<b>15,10%</b>

Second degré Privé sous contrat

N° éab	Etablissement	Commune	Bassin de formation	2017-2018			2018-2019		
				Effectifs en classe de 2nde	Effectifs de l'enseignement d'exploration	% (*)	Effectifs en classe de 2nde	Effectifs de l'enseignement d'exploration	% (*)
0071126L	LGT PR SAINT DENIS	ANNONAY	ARDECHE VERTE	350	45	12,86%	422	69	16,35%
0070064G	LGT PR JULES FROMENT	AUBENAS	ARDECHE MERIDIONALE				241	47	19,50%
0070066J	LGT PR MARIE RIVIER	BOURG ST ANDEOL	ARDECHE MERIDIONALE	157	13	8,28%	158	14	8,86%
0260069J	LG PR NOTRE DAME	VALENCE	DROME ARDECHE CENTRE	243	56	23,05%	279	53	19,00%
0260074P	LT PR MONTPLAISIR	VALENCE	DROME ARDECHE CENTRE	117	4	3,42%	120	5	4,17%
0381666E	LGT PR PIERRE TERMIER	GRENOBLE	BASSIN GRENOBLOIS	279	54	19,35%	261	60	22,99%
0381660Y	LG PR SAINTE CECILE	LA COTE ST ANDRE	ISERE RHODANIENNE	134	46	34,33%	106	32	30,19%
0383072H	LPO PR SAINT MARC	NIVOLAS VERMELLE	NORD ISERE	428	25	5,84%	420	33	7,86%
0381678T	LGT PR ROBIN	VIENNE	ISERE RHODANIENNE				279	34	12,19%
0381683Y	LGT PR NOTRE DAME DES VICTOIRES	VOIRON	CENTRE ISERE	142	35	24,65%	176	52	29,55%
0731040J	LG PR TOMER DEBORA	AIX LES BAINS	CHAMBERY				14	14	100,00%
0730763H	LGT PR SAINT AMBROISE	CHAMBERY	CHAMBERY	280	38	13,57%	274	31	11,31%
0740082M	LGT PR SAINT MICHEL	ANNECY	ALBANAIS ANNECIEN	316	29	9,18%	308	32	10,39%
<b>Total second degré privé sous contrat</b>				<b>2 446</b>	<b>345</b>	<b>14,10%</b>	<b>3 058</b>	<b>476</b>	<b>15,57%</b>

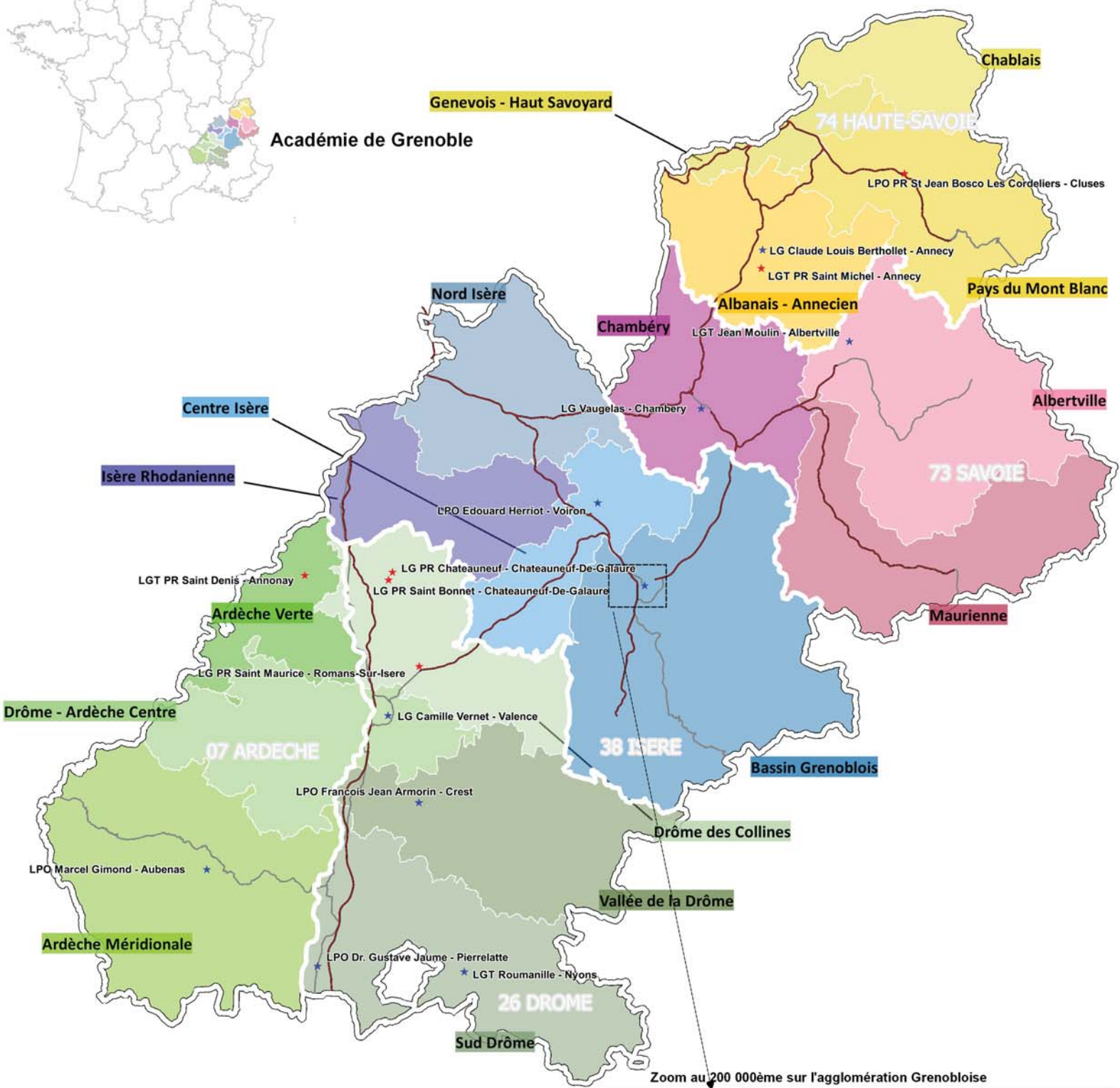
Y compris ICN dérogatoire

# Enseignement d'exploration en seconde - Langues et cultures de l'antiquité Grec

## Année scolaire 2018-2019

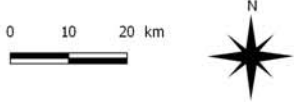


Académie de Grenoble



### Légende

- Fond de carte
- Contour d'académie
  - Contour de bassin
  - Etablissement public
  - Etablissement privé



BASSIN DE FORMATION

Source fond de carte : IGN - BD TOPO 2012  
Source de données : IRIG - RAMSESE - SESPAG

LES ENSEIGNEMENTS D'EXPLORATION EN CLASSE DE SECONDE GENERALE ET TECHNOLOGIQUE  
Années scolaires 2017-2018 et 2018-2019 - Second degré public et privé sous contrat

Second degré Public

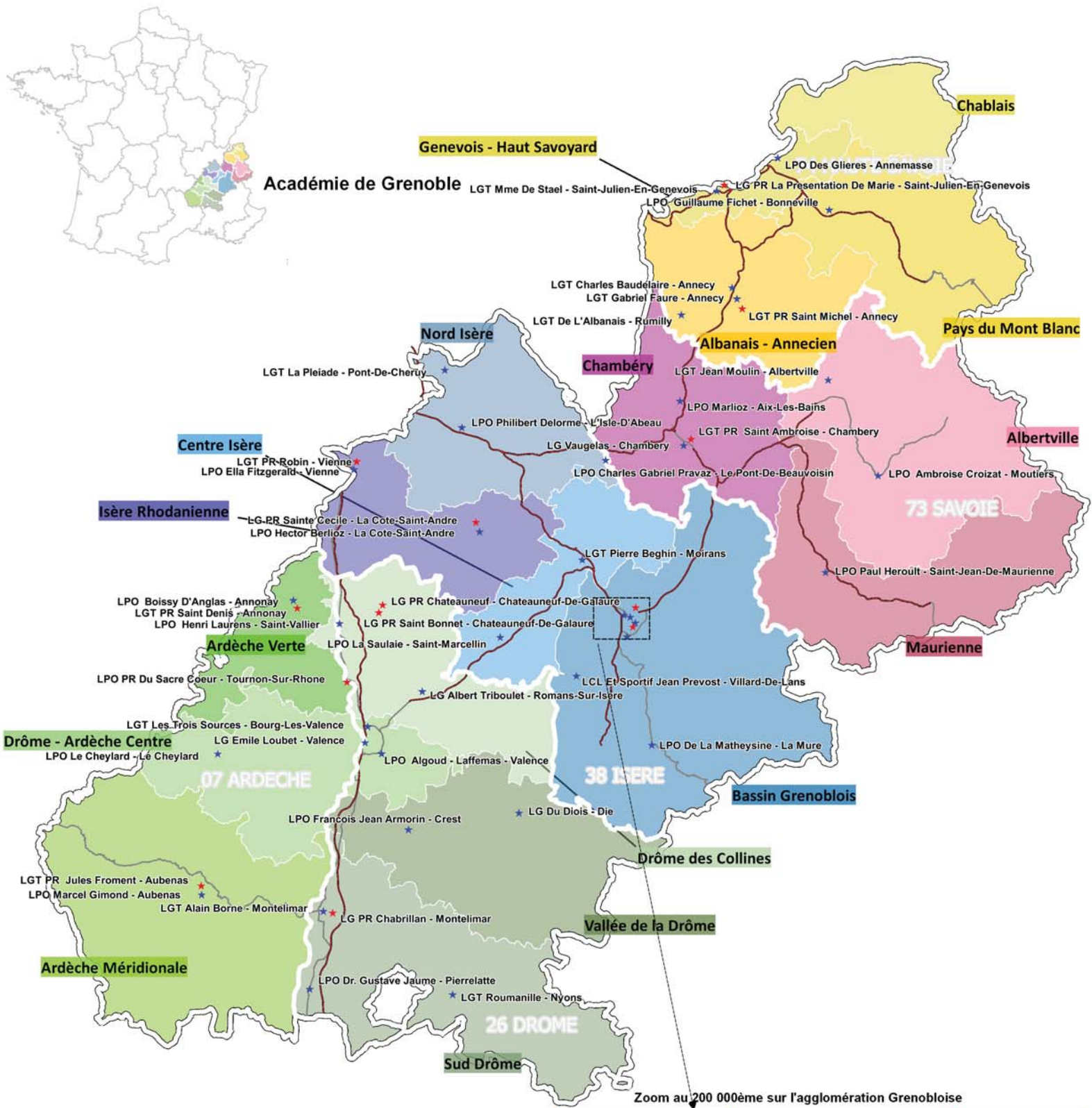
N° étab	Etablissement	Commune	Bassin de formation	2017-2018			2018-2019		
				Effectifs en classe de 2nde	Effectifs de l'enseignement d'exploration	% (*)	Effectifs en classe de 2nde	Effectifs de l'enseignement d'exploration	% (*)
0070001N	LPO BOISSY D'ANGLAS	ANNONAY	ARDECHE VERTE	375	2	0,53%			
0070003R	LPO MARCEL GIMOND	AUBENAS	ARDECHE MERIDIONALE	303	1	0,33%	249	4	1,61%
0260006R	LPO FRANCOIS JEAN ARMORIN	CREST	VALLEE DE LA DROME	144	10	6,94%	167	9	5,39%
0260017C	LGT ROUMANILLE	NYONS	SUD DROME				212	2	0,94%
0260019E	LPO DR. GUSTAVE JAUME	PIERRELATTE	SUD DROME	267	2	0,75%	286	1	0,35%
0260035X	LG CAMILLE VERNET	VALENCE	DROME ARDECHE CENTRE	276	4	1,45%	275	3	1,09%
0380027Y	LG CHAMPOLLION	GRENOBLE	BASSIN GRENOBLOIS	350	9	2,57%	353	7	1,98%
0380091T	LPO EDOUARD HERRIOT	VOIRON	CENTRE ISERE	346	1	0,29%	329	1	0,30%
0730005J	LGT JEAN MOULIN	ALBERTVILLE	ALBERTVILLE	281	3	1,07%	270	2	0,74%
0730013T	LG VAUGELAS	CHAMBERY	CHAMBERY	387	8	2,07%	387	18	4,65%
0740003B	LG CLAUDE LOUIS BERTHOLLET	ANNECY	ALBANAIS ANNECIEN	423	4	0,95%	482	5	1,04%
<b>Total second degré public</b>				<b>3 152</b>	<b>44</b>	<b>1,40%</b>	<b>3 010</b>	<b>52</b>	<b>1,73%</b>

Second degré Privé sous contrat

N° étab	Etablissement	Commune	Bassin de formation	2017-2018			2018-2019		
				Effectifs en classe de 2nde	Effectifs de l'enseignement d'exploration	% (*)	Effectifs en classe de 2nde	Effectifs de l'enseignement d'exploration	% (*)
0071126L	LGT PR SAINT DENIS	ANNONAY	ARDECHE VERTE				422	7	1,66%
0260062B	LG PR CHATEAUNEUF	CHATEAUNEUF DE GALAURE	DROME DES COLLINES				67	7	10,45%
0260063C	LG PR SAINT BONNET	CHATEAUNEUF DE GALAURE	DROME DES COLLINES				66	2	3,03%
0260066F	LG PR SAINT MAURICE	ROMANS SUR ISERE	DROME DES COLLINES				119	2	1,68%
0730763H	LGT PR SAINT AMBROISE	CHAMBERY	CHAMBERY	280	1	0,36%	274	-	
0740082M	LGT PR SAINT MICHEL	ANNECY	ALBANAIS ANNECIEN	316	1	0,32%	308	2	0,65%
0740143D	LPO PR ST JEAN BOSCO LES CORDELIERS	CLUSES	PAYS DU MONT BLANC				65	1	1,54%
<b>Total second degré privé sous contrat</b>				<b>596</b>	<b>2</b>	<b>0,34%</b>	<b>1 321</b>	<b>21</b>	<b>1,59%</b>

# Enseignement d'exploration en seconde - Langues et cultures de l'antiquité Latin

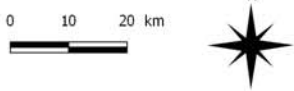
## Année scolaire 2018-2019



### Légende

#### Fond de carte

- Contour d'académie
- Contour de bassin
- Etablissement public
- Etablissement privé



#### BASSIN DE FORMATION

Source fond de carte : IGN - BD TOPO 2012  
Source de données : IRIG - RAMSESE - SESPAG

LES ENSEIGNEMENTS D'EXPLORATION EN CLASSE DE SECONDE GENERALE ET TECHNOLOGIQUE  
Années scolaires 2017-2018 et 2018-2019 - Second degré public et privé sous contrat

Second degré Public

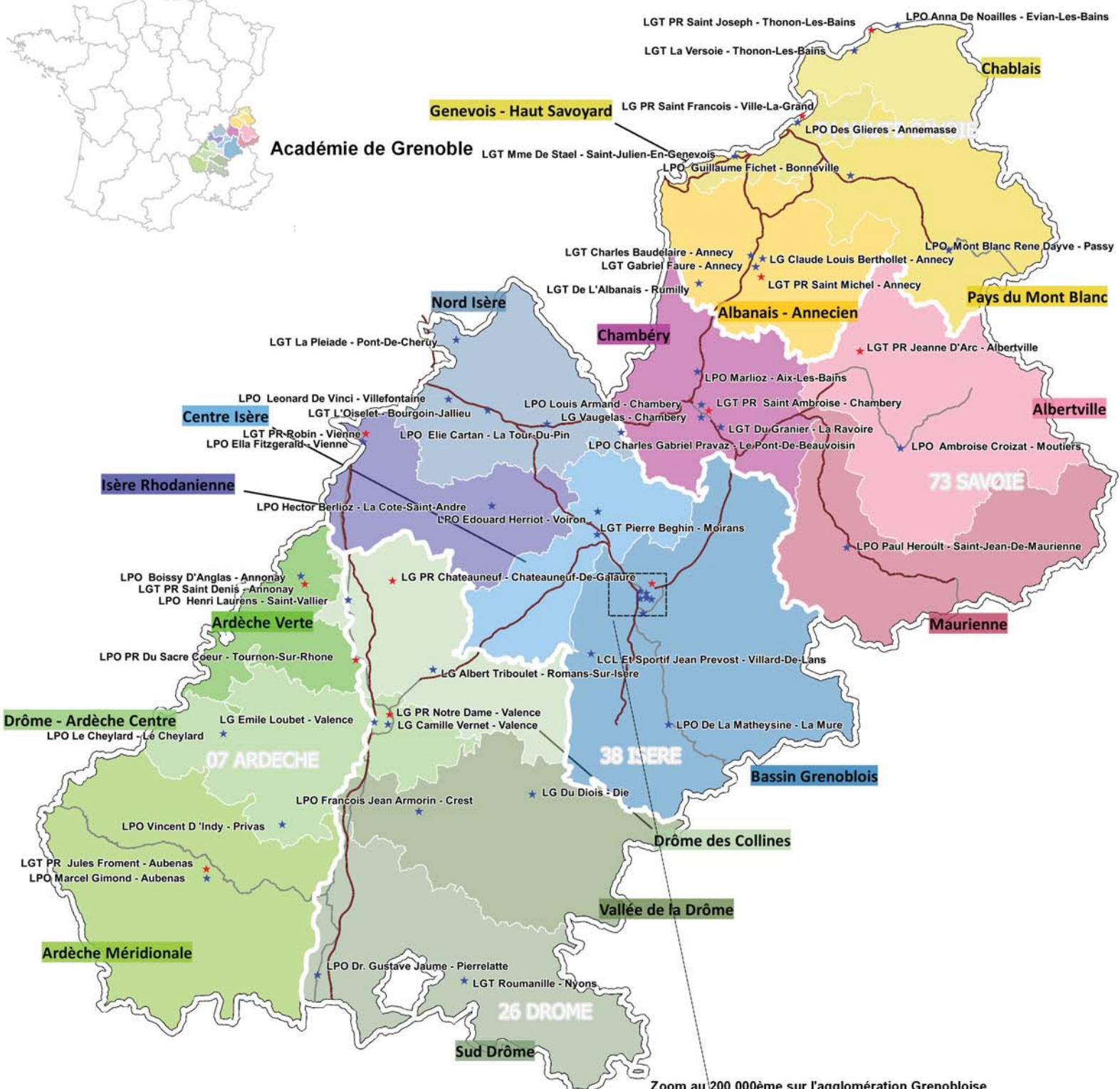
N° étab	Etablissement	Commune	Bassin de formation	2017-2018			2018-2019		
				Effectifs en classe de 2nde	Effectifs de l'enseignement d'exploration	% (*)	Effectifs en classe de 2nde	Effectifs de l'enseignement d'exploration	% (*)
0070001N	LPO BOISSY D'ANGLAS	ANNONAY	ARDECHE VERTE	375	3	0,80%	342	5	1,46%
0070003R	LPO MARCEL GIMOND	AUBENAS	ARDECHE MERIDIONALE	303	7	2,31%	249	4	1,61%
0071397F	LPO LE CHEYLARD	LE CHEYLARD	DROME ARDECHE CENTRE	144	3	2,08%	135	8	5,93%
0070029U	LPO GABRIEL FAURE	TOURNON SUR RHONE	ARDECHE VERTE	259	1	0,39%			
0261277X	LGT LES TROIS SOURCES	BOURG LES VALENCE	DRÔME ARDECHE CENTRE	257	3	1,17%	230	6	2,61%
0260006R	LPO FRANCOIS JEAN ARMORIN	CREST	VALLEE DE LA DROME	144	3	2,08%	167	2	1,20%
0260008T	LG DU DIOIS	DIE	VALLEE DE LA DROME	91	2	2,20%	98	4	4,08%
0260015A	LGT ALAIN BORNE	MONTE LIMAR	SUD DROME	468	24	5,13%	456	11	2,41%
0260017C	LGT ROUMANILLE	NYONS	SUD DROME	232	3	1,29%	212	1	0,47%
0260019E	LPO DR .GUSTAVE JAUME	PIERRELATTE	SUD DROME	267	4	1,50%	286	7	2,45%
0260022H	LG ALBERT TRIBOULET	ROMANS SUR ISERE	DROME DES COLLINES	412	5	1,21%	432	4	0,93%
0261397C	LPO HENRI LAURENS	ST VALLIER	DROME DES COLLINES				174	1	0,57%
0260034W	LG EMILE LOUBET	VALENCE	DROME ARDECHE CENTRE	289	1	0,35%	348	2	0,57%
0260035X	LG CAMILLE VERNET	VALENCE	DROME ARDECHE CENTRE	276	4	1,45%			
0261505V	LPO ALGOUV - LAFFEMAS	VALENCE	DROME ARDECHE CENTRE				410	5	1,22%
0382920T	LGT MARIE CURIE	ECHIROLLES	BASSIN GRENOBLOIS	438	2	0,46%	398	2	0,50%
0380027Y	LG CHAMPOLLION	GRENOBLE	BASSIN GRENOBLOIS	350	4	1,14%			
0380028Z	LG STENDHAL	GRENOBLE	BASSIN GRENOBLOIS	173	3	1,73%	175	1	0,57%
0381603L	LPO ANDRE ARGOGUES	GRENOBLE	BASSIN GRENOBLOIS	249	4	1,61%	247	1	0,40%
0383242T	LG INTERNATIONAL EUROPOLE	GRENOBLE	BASSIN GRENOBLOIS	153	9	5,88%	173	2	1,16%
0382895R	LPO PHILIBERT DELORME	L ISLE D ABEAU	NORD ISERE	316	11	3,48%	327	1	0,31%
0380014J	LPO HECTOR BERLIOZ	LA COTE ST ANDRE	ISERE RHODANIE				287	7	2,44%
0380049X	LPO DE LA MATHEYSINE	LA MURE D ISERE	BASSIN GRENOBLOIS	166	2	1,20%	126	2	1,59%
0380053B	LPO CHARLES GABRIEL PRAVAZ	LE PONT DE BEAUVOISIN	NORD ISERE				283	1	0,35%
0383119J	LGT PIERRE BEGHIN	MOIRANS	CENTRE ISERE	326	14	4,29%	354	9	2,54%
0382838D	LGT LA PLEIADE	PONT DE CHERUY	NORD ISERE	365	1	0,27%	370	3	0,81%
0382270L	LGT PIERRE DU TERRAIL	PONTCHARRA	BASSIN GRENOBLOIS	391	5	1,28%			
0380063M	LPO LA SAULIAE	ST MARCELLIN	CENTRE ISERE	228	3	1,32%	230	3	1,30%
0380081G	LPO ELLA FITZGERALD	ST ROMAIN EN GAL	ISERE RHODANIE	608	4	0,66%	476	9	1,89%
0380097Z	LCL ET SPORTIF JEAN PREVOST	VILLARD DE LANS	BASSIN GRENOBLOIS	143	2	1,40%	124	2	1,61%
0380091T	LPO EDOUARD HERRIOT	VOIRON	CENTRE ISERE	346	5	1,45%			
0730003G	LPO MARLIOZ	AIX LES BAINS	CHAMBERY	335	4	1,19%	345	6	1,74%
0730005J	LGT JEAN MOULIN	ALBERTVILLE	ALBERTVILLE	281	4	1,42%	270	3	1,11%
0730013T	LG VAUGELAS	CHAMBERY	CHAMBERY	387	5	1,29%	387	13	3,36%
0730029K	LPO AMBROISE CROIZAT	MOUTIERS TARENTEISE	ALBERTVILLE	233	4	1,72%	238	1	0,42%
0730037U	LPO PAUL HEROULT	ST JEAN DE MAURIENNE	MAURIENNE	229	3	1,31%	225	1	0,44%
0740003B	LG CLAUDE LOUIS BERTHOLLET	ANNECY	ALBANAIS ANNECIEN	423	5	1,18%			
0740005D	LGT GABRIEL FAURE	ANNECY	ALBANAIS ANNECIEN				480	5	1,04%
0741418P	LGT CHARLES BAUDELAIRE	ANNECY	ALBANAIS ANNECIEN	455	6	1,32%	496	4	0,81%
0740009H	LPO DES GLIERES	ANNEMASSE	GENEVOIS HAUT SAVOYARD	334	2	0,60%	367	1	0,27%
0740013M	LPO GUILLAUME FICHET	BONNEVILLE	PAYS DU MONT BLANC	252	2	0,79%	270	4	1,48%
0740051D	LPO ANNA DE NOAILLES	EVIAN LES BAINS	CHABLAIS	267	3	1,12%			
0740027C	LPO MONT BLANC RENE DAYVE	PASSY	PAYS DU MONT BLANC	365	2	0,55%			
0741532N	LGT DE L'ALBANAIS	RUMILLY	ALBANAIS ANNECIEN	439	8	1,82%	406	5	1,23%
0740037N	LGT MME DE STAEL	ST JULIEN EN GENEVOIS	GENEVOIS HAUT SAVOYARD	279	4	1,43%	327	13	3,98%
<b>Total second degré public</b>				<b>12 048</b>	<b>184</b>	<b>1,53%</b>	<b>10 920</b>	<b>159</b>	<b>1,46%</b>

Second degré Privé sous contrat

N° étab	Etablissement	Commune	Bassin de formation	2017-2018			2018-2019		
				Effectifs en classe de 2nde	Effectifs de l'enseignement d'exploration	% (*)	Effectifs en classe de 2nde	Effectifs de l'enseignement d'exploration	% (*)
0071126L	LGT PR SAINT DENIS	ANNONAY	ARDECHE VERTE				422	21	4,98%
0070064G	LGT PR JULES FROMENT	AUBENAS	ARDECHE MERIDIONALE	229	3	1,31%	241	12	4,98%
0070071P	LPO PR DU SACRE COEUR	TOURNON SUR RHONE	ARDECHE VERTE	166	1	0,60%	175	1	0,57%
0260062B	LG PR CHATEAUNEUF	CHATEAUNEUF DE GALAURE	DRÔME DES COLLINES	67	31	46,27%	67	26	38,81%
0260063C	LG PR SAINT BONNET	CHATEAUNEUF DE GALAURE	DRÔME DES COLLINES	66	15	22,73%	66	19	28,79%
0260064D	LG PR CHABRILLAN	MONTE LIMAR	SUD DROME	80	7	8,75%	76	13	17,11%
0381803D	LG PR EXTERNAT NOTRE DAME	GRENOBLE	BASSIN GRENOBLOIS	137	1	0,73%	132	3	2,27%
0381660Y	LG PR SAINTE CECILE	LA COTE ST ANDRE	ISERE RHODANIE				106	1	0,94%
0383208F	LGT PR PHILIPPINE DUCHESNE - ITEC - B	LA TRONCHE	BASSIN GRENOBLOIS	252	10	3,97%	253	7	2,77%
0381678T	LGT PR ROBIN	VIENNE	ISERE RHODANIE	250	1	0,40%	279	1	0,36%
0730763H	LGT PR SAINT AMBROISE	CHAMBERY	CHAMBERY	280	6	2,14%	274	7	2,55%
0740082M	LGT PR SAINT MICHEL	ANNECY	ALBANAIS ANNECIEN	316	16	5,06%	308	11	3,57%
0740097D	LG PR LA PRESENTATION DE MARIE	ST JULIEN EN GENEVOIS	GENEVOIS HAUT SAVOYARD	90	1	1,11%	100	1	1,00%
<b>Total second degré privé sous contrat</b>				<b>1 933</b>	<b>92</b>	<b>4,76%</b>	<b>2 499</b>	<b>123</b>	<b>4,92%</b>

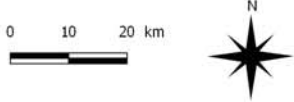
# Enseignement d'exploration en seconde - Langues vivantes 3

## Année scolaire 2018-2019



### Légende

- Fond de carte
- Contour d'académie
  - Contour de bassin
  - Etablissement public
  - Etablissement privé



BASSIN DE FORMATION

Source fond de carte : IGN - BD TOPO 2012  
 Source de données : IRIG - RAMSESE - SESPAG

**LES ENSEIGNEMENTS D'EXPLORATION EN CLASSE DE SECONDE GENERALE ET TECHNOLOGIQUE**  
Années scolaires 2017-2018 et 2018-2019 - Second degré public et privé sous contrat

**ALLEMAND**Second degré Public

N° état	Etablissement	Commune	Bassin de formation	2017-2018			2018-2019		
				Effectifs en classe de 2nde	Effectifs de l'enseignement d'exploration	% (*)	Effectifs en classe de 2nde	Effectifs de l'enseignement d'exploration	% (*)
0070029U	LPO GABRIEL FAURE	TOURNON SUR RHONE	ARDECHE VERTE	259	1	0,39%			
0730029K	LPO AMBROISE CROIZAT	MOUTIERS TARENTEISE	ALBERTVILLE	233	9	3,86%	238	8	3,36%
0740017S	LPO CHARLES PONCET	CLUSES	PAYS DU MONT BLANC	445	3	0,67%			
0740027C	LPO MONT BLANC RENE DAYVE	PASSY	PAYS DU MONT BLANC	365	12	3,29%	346	5	1,45%
<b>Total second degré public</b>				<b>1 302</b>	<b>25</b>	<b>1,92%</b>	<b>584</b>	<b>13</b>	<b>2,23%</b>

Second degré Privé sous contrat

N° état	Etablissement	Commune	Bassin de formation	2017-2018			2018-2019		
				Effectifs en classe de 2nde	Effectifs de l'enseignement d'exploration	% (*)	Effectifs en classe de 2nde	Effectifs de l'enseignement d'exploration	% (*)
0740104L	LG PR SAINT FRANCOIS	VILLE LA GRAND	GENEVOIS HAUT SAVOYARD	160	13	8,13%	176	8	4,55%
<b>Total second degré privé sous contrat</b>				<b>160</b>	<b>13</b>	<b>8,13%</b>	<b>176</b>	<b>8</b>	<b>4,55%</b>

**ARABE**Second degré Public

N° état	Etablissement	Commune	Bassin de formation	2017-2018			2018-2019		
				Effectifs en classe de 2nde	Effectifs de l'enseignement d'exploration	% (*)	Effectifs en classe de 2nde	Effectifs de l'enseignement d'exploration	% (*)
0380032D	LGT EMMANUEL MOUNIER	GRENOBLE	BASSIN GRENOBLOIS	239	26	10,88%	273	19	6,96%
<b>Total second degré public</b>				<b>239</b>	<b>26</b>	<b>10,88%</b>	<b>273</b>	<b>19</b>	<b>6,96%</b>

**CHINOIS**Second degré Public

N° état	Etablissement	Commune	Bassin de formation	2017-2018			2018-2019		
				Effectifs en classe de 2nde	Effectifs de l'enseignement d'exploration	% (*)	Effectifs en classe de 2nde	Effectifs de l'enseignement d'exploration	% (*)
0070003R	LPO MARCEL GIMOND	AUBENAS	ARDECHE MERIDIONALE	303	35	11,55%	249	9	3,61%
0070021K	LPO VINCENT D'INDY	PRIVAS	DROME ARDECHE CENTRE	246	17	6,91%	237	16	6,75%
0260034W	LG EMILE LOUBET	VALENCE	DROME ARDECHE CENTRE	289	21	7,27%	348	20	5,75%
0380008C	LGT L'OISELET	BOURGOIN JALLIEU	NORD ISERE	574	35	6,10%	541	21	3,88%
0380032D	LGT EMMANUEL MOUNIER	GRENOBLE	BASSIN GRENOBLOIS	239	11	4,60%	273	11	4,03%
0381603L	LPO ANDRE ARGOUGES	GRENOBLE	BASSIN GRENOBLOIS	249	9	3,61%	247	13	5,26%
0731248K	LPO LOUIS ARMAND	CHAMBERY	CHAMBERY	353	8	2,27%	328	5	1,52%
0740005D	LGT GABRIEL FAURE	ANNECY	ALBANAIS ANNECIEN	453	34	7,51%	480	52	10,83%
0740046Y	LGT LA VERSOIE	THONON LES BAINS	CHABLAIS				558	26	4,66%
<b>Total second degré public</b>				<b>2 706</b>	<b>170</b>	<b>6,28%</b>	<b>3 261</b>	<b>173</b>	<b>5,31%</b>

Second degré Privé sous contrat

N° état	Etablissement	Commune	Bassin de formation	2017-2018			2018-2019		
				Effectifs en classe de 2nde	Effectifs de l'enseignement d'exploration	% (*)	Effectifs en classe de 2nde	Effectifs de l'enseignement d'exploration	% (*)
0071126L	LGT PR SAINT DENIS	ANNONAY	ARDECHE VERTE				422	21	4,98%
0381678T	LGT PR ROBIN	VIENNE	ISERE RHODANIENNE	250	11	4,40%	279	16	5,73%
0740082M	LGT PR SAINT MICHEL	ANNECY	ALBANAIS ANNECIEN	316	46	14,56%	308	33	10,71%
<b>Total second degré privé sous contrat</b>				<b>566</b>	<b>57</b>	<b>10,07%</b>	<b>1 009</b>	<b>70</b>	<b>6,94%</b>

**ESPAGNOL**Second degré Public

N° état	Etablissement	Commune	Bassin de formation	2017-2018			2018-2019		
				Effectifs en classe de 2nde	Effectifs de l'enseignement d'exploration	% (*)	Effectifs en classe de 2nde	Effectifs de l'enseignement d'exploration	% (*)
0260006R	LPO FRANCOIS JEAN ARMORIN	CREST	VALLEE DE LA DROME	144	27	18,75%	167	31	18,56%
0260008T	LG DU DIOIS	DIE	VALLEE DE LA DROME	91	21	23,08%	98	6	6,12%
0260022H	LG ALBERT TRIBOULET	ROMANS SUR ISERE	DROME DES COLLINES	412	15	3,64%	432	20	4,63%
0260034W	LG EMILE LOUBET	VALENCE	DROME ARDECHE CENTRE	289	10	3,46%	348	8	2,30%
0383242T	LG INTERNATIONAL EUROPOLE	GRENOBLE	BASSIN GRENOBLOIS	153	19	12,42%	173	22	12,72%
0382270L	LGT PIERRE DU TERRAIL	PONTCHARRA	BASSIN GRENOBLOIS	391	18	4,60%			
0730003G	LPO MARLIOZ	AIX LES BAINS	CHAMBERY	335	6	1,79%	345	9	2,61%
0730013T	LG VAUGELAS	CHAMBERY	CHAMBERY	387	30	7,75%	387	18	4,65%
0731392S	LGT DU GRANIER	LA RAVOIRE	CHAMBERY	427	21	4,92%	412	29	7,04%
0730037U	LPO PAUL HEROULT	ST JEAN DE MAURIENNE	MAURIENNE	229	38	16,59%	225	36	16,00%
0740009H	LPO DES GLIERES	ANNEMASSE	GENEVOIS HAUT SAVOYARD	334	19	5,69%	367	14	3,81%
0740046Y	LGT LA VERSOIE	THONON LES BAINS	CHABLAIS	503	36	7,16%	558	45	8,06%
<b>Total second degré public</b>				<b>3 695</b>	<b>260</b>	<b>7,04%</b>	<b>3 512</b>	<b>238</b>	<b>6,78%</b>

Second degré Privé sous contrat

N° état	Etablissement	Commune	Bassin de formation	2017-2018			2018-2019		
				Effectifs en classe de 2nde	Effectifs de l'enseignement d'exploration	% (*)	Effectifs en classe de 2nde	Effectifs de l'enseignement d'exploration	% (*)
0383208F	LGT PR PHILIPPINE DUCHESNE - ITEC - B	LA TRONCHE	BASSIN GRENOBLOIS	82	9	3,57%	253	9	3,56%
0730760E	LGT PR JEANNE D'ARC	ALBERTVILLE	ALBERTVILLE	253	4	4,82%	86	9	10,47%
0730763H	LGT PR SAINT AMBROISE	CHAMBERY	CHAMBERY	280	5	1,79%	274	12	4,38%
0740082M	LGT PR SAINT MICHEL	ANNECY	ALBANAIS ANNECIEN	316	16	5,06%	308	7	2,27%
0740097D	LG PR LA PRESENTATION DE MARIE	ST JULIEN EN GENEVOIS	GENEVOIS HAUT SAVOYARD	90	4	4,44%			
0740100G	LGT PR SAINT JOSEPH	THONON LES BAINS	CHABLAIS	245	42	17,14%	239	40	16,74%
0740104L	LG PR SAINT FRANCOIS	VILLE LA GRAND	GENEVOIS HAUT SAVOYARD	160	13	8,13%	176	26	14,77%
<b>Total second degré privé sous contrat</b>				<b>1 426</b>	<b>93</b>	<b>6,52%</b>	<b>1 336</b>	<b>103</b>	<b>7,71%</b>





LES ENSEIGNEMENTS D'EXPLORATION EN CLASSE DE SECONDE GENERALE ET TECHNOLOGIQUE  
Années scolaires 2017-2018 et 2018-2019 - Second degré public et privé sous contrat

## ITALIEN

## Second degré Public

N° état	Etablissement	Commune	Bassin de formation	2017-2018			2018-2019		
				Effectifs en classe de 2nde	Effectifs de l'enseignement d'exploration	% (*)	Effectifs en classe de 2nde	Effectifs de l'enseignement d'exploration	% (*)
0070001N	LPO BOISSY D'ANGLAS	ANNONAY	ARDECHE VERTE	375	18	4,80%	342	11	3,22%
0070003R	LPO MARCEL GIMOND	AUBENAS	ARDECHE MERIDIONALE	303	21	6,93%	249	11	4,42%
0071397F	LPO LE CHEYLARD	LE CHEYLARD	DROME ARDECHE CENTRE	144	12	8,33%	135	5	3,70%
0070021K	LPO VINCENT D'INDY	PRIVAS	DROME ARDECHE CENTRE	246	5	2,03%	237	10	4,22%
0070029U	LPO GABRIEL FAURE	TOURNON SUR RHONE	ARDECHE VERTE	259	10	3,86%			
0260017C	LGT ROUMANILLE	NYONS	SUD DROME	232	13	5,60%	212	9	4,25%
0260019E	LPO DR. GUSTAVE JAUME	PIERRELATTE	SUD DROME	267	12	4,49%	286	4	1,40%
0260022H	LG ALBERT TRIBOULET	ROMANS SUR ISERE	DROME DES COLLINES	412	11	2,67%	432	21	4,86%
0261397C	LPO HENRI LAURENS	ST VALLIER	DROME DES COLLINES	167	16	9,58%	174	24	13,79%
0260035X	LG CAMILLE VERNET	VALENCE	DROME ARDECHE CENTRE	276	16	5,80%	275	1	0,36%
0382920T	LGT MARIE CURIE	ECHIROLLES	BASSIN GRENOBLOIS	438	21	4,79%	398	6	1,51%
0380028Z	LG STENDHAL	GRENOBLE	BASSIN GRENOBLOIS	173	19	10,98%	175	9	5,14%
0380029A	LGT LES EAUX CLAIRES	GRENOBLE	BASSIN GRENOBLOIS	380	20	5,26%	341	26	7,62%
0380032D	LGT EMMANUEL MOUNIER	GRENOBLE	BASSIN GRENOBLOIS	239	15	6,28%	273	4	1,47%
0383242T	LG INTERNATIONAL EUROPOLE	GRENOBLE	BASSIN GRENOBLOIS	153	5	3,27%	173	10	5,78%
0380014J	LPO HECTOR BERTHOLLET	LA COTE ST ANDRE	ISERE RHODANIENNE	230	21	9,13%	287	22	7,67%
0380049X	LPO DE LA MATHEYSINE	LA MURE D ISERE	BASSIN GRENOBLOIS	166	28	16,87%	126	1	0,79%
0380073Y	LPO ELIE CARTAN	LA TOUR DU PIN	NORD ISERE	282	10	3,55%	278	22	7,91%
0380053B	LPO CHARLES GABRIEL PRAVAZ	LE PONT DE BEAUVOISIN	NORD ISERE	236	3	1,27%	283	6	2,12%
0383119J	LGT PIERRE BEGHIN	MOIRANS	CENTRE ISERE	326	17	5,21%	354	18	5,08%
0382838D	LGT LA PLEIADE	PONT DE CHERUY	NORD ISERE	365	7	1,92%	370	16	4,32%
0381599G	LPO DE L'EDIT	ROUSSILLON	ISERE RHODANIENNE	265	14	5,28%			
0380081G	LPO ELLA FITZGERALD	ST ROMAIN EN GAL	ISERE RHODANIENNE	608	47	7,73%	476	32	6,72%
0380097Z	LCL ET SPORTIF JEAN PREVOST	VILLARD DE LANS	BASSIN GRENOBLOIS				124	6	4,84%
0382440W	LPO LEONARD DE VINCI	VILLEFONTAINE	NORD ISERE	371	19	5,12%	372	21	5,65%
0380091T	LPO EDOUARD HERRIOT	VOIRON	CENTRE ISERE	346	16	4,62%	329	12	3,65%
0730003G	LPO MARLIOZ	AIX LES BAINS	CHAMBERY	335	17	5,07%	345	17	4,93%
0740003B	LG CLAUDE LOUIS BERTHOLLET	ANNECY	ALBANAIS ANNECIEN	423	31	7,33%	482	21	4,36%
0740013M	LPO GUILLAUME FICHET	BONNEVILLE	PAYS DU MONT BLANC	252	14	5,56%	270	14	5,19%
0741418P	LGT CHARLES BAUDELAIRE	ANNECY	ALBANAIS ANNECIEN	455	25	5,49%	496	11	2,22%
0740051D	LPO ANNA DE NOAILLES	EVIAN LES BAINS	CHABLAIS	267	9	3,37%	296	21	7,09%
0740027C	LPO MONT BLANC RENE DAYVE	PASSY	PAYS DU MONT BLANC	365	15	4,11%	346	8	2,31%
0741532N	LGT DE L'ALBANAIS	RUMILLY	ALBANAIS ANNECIEN	439	26	5,92%	406	13	3,20%
0740037N	LGT MME DE STAEL	ST JULIEN EN GENEVOIS	GENEVOIS HAUT SAVOYARD	279	21	7,53%	327	28	8,56%
0740046Y	LGT LA VERSOIE	THONON LES BAINS	CHABLAIS	503	36	7,16%	558	46	8,24%
<b>Total second degré public</b>				<b>10 577</b>	<b>590</b>	<b>5,58%</b>	<b>10 227</b>	<b>486</b>	<b>4,75%</b>

## Second degré Privé sous contrat

N° état	Etablissement	Commune	Bassin de formation	2017-2018			2018-2019		
				Effectifs en classe de 2nde	Effectifs de l'enseignement d'exploration	% (*)	Effectifs en classe de 2nde	Effectifs de l'enseignement d'exploration	% (*)
0071126L	LGT PR SAINT DENIS	ANNONAY	ARDECHE VERTE	350	2	0,57%	422	12	2,84%
0070064G	LGT PR JULES FROMENT	AUBENAS	ARDECHE MERIDIONALE	229	9	3,93%	241	6	2,49%
0070066J	LGT PR MARIE RIVIER	BOURG ST ANDEOL	ARDECHE MERIDIONALE	157	11	7,01%			
0070071P	LPO PR DU SACRE COEUR	TOURNON SUR RHONE	ARDECHE VERTE				175	1	0,57%
0260062B	LG PR CHATEAUNEUF	CHATEAUNEUF DE GALAURE	DROME DES COLLINES	67	9	13,43%	67	12	17,91%
0260069J	LG PR NOTRE DAME	VALENCE	DROME ARDECHE CENTRE	243	13	5,35%	279	15	5,38%
0381678T	LGT PR ROBIN	VIENNE	ISERE RHODANIENNE	250	7	2,80%	279	17	6,09%
0730760E	LGT PR JEANNE D'ARC	ALBERTVILLE	ALBERTVILLE	83	6	7,23%	86	5	5,81%
0730763H	LGT PR SAINT AMBROISE	CHAMBERY	CHAMBERY	280	7	2,50%	274	6	2,19%
0740082M	LGT PR SAINT MICHEL	ANNECY	ALBANAIS ANNECIEN	316	21	6,65%	308	8	2,60%
0740100G	LGT PR SAINT JOSEPH	THONON LES BAINS	CHABLAIS	245	23	9,39%	239	18	7,53%
<b>Total second degré privé sous contrat</b>				<b>2 220</b>	<b>108</b>	<b>4,86%</b>	<b>2 370</b>	<b>100</b>	<b>4,22%</b>

## JAPONAIS

## Second degré Public

N° état	Etablissement	Commune	Bassin de formation	2017-2018			2018-2019		
				Effectifs en classe de 2nde	Effectifs de l'enseignement d'exploration	% (*)	Effectifs en classe de 2nde	Effectifs de l'enseignement d'exploration	% (*)
0070001N	LPO BOISSY D'ANGLAS	ANNONAY	ARDECHE VERTE	375	22	5,87%	342	25	7,31%
<b>Total second degré public</b>				<b>375</b>	<b>22</b>	<b>5,87%</b>	<b>342</b>	<b>25</b>	<b>7,31%</b>

## PORTUGAIS

## Second degré Public

N° état	Etablissement	Commune	Bassin de formation	2017-2018			2018-2019		
				Effectifs en classe de 2nde	Effectifs de l'enseignement d'exploration	% (*)	Effectifs en classe de 2nde	Effectifs de l'enseignement d'exploration	% (*)
0380032D	LGT EMMANUEL MOUNIER	GRENOBLE	BASSIN GRENOBLOIS	239	27	11,30%	273	5	1,83%
0380063M	LPO LA SAULIAE	ST MARCELLIN	CENTRE ISERE	228	39	17,11%			
0740009H	LPO DES GLIERES	ANNEMASSE	GENEVOIS HAUT SAVOYARD	334	92	27,54%	367	14	3,81%
<b>Total second degré public</b>				<b>801</b>	<b>158</b>	<b>19,73%</b>	<b>640</b>	<b>19</b>	<b>2,97%</b>

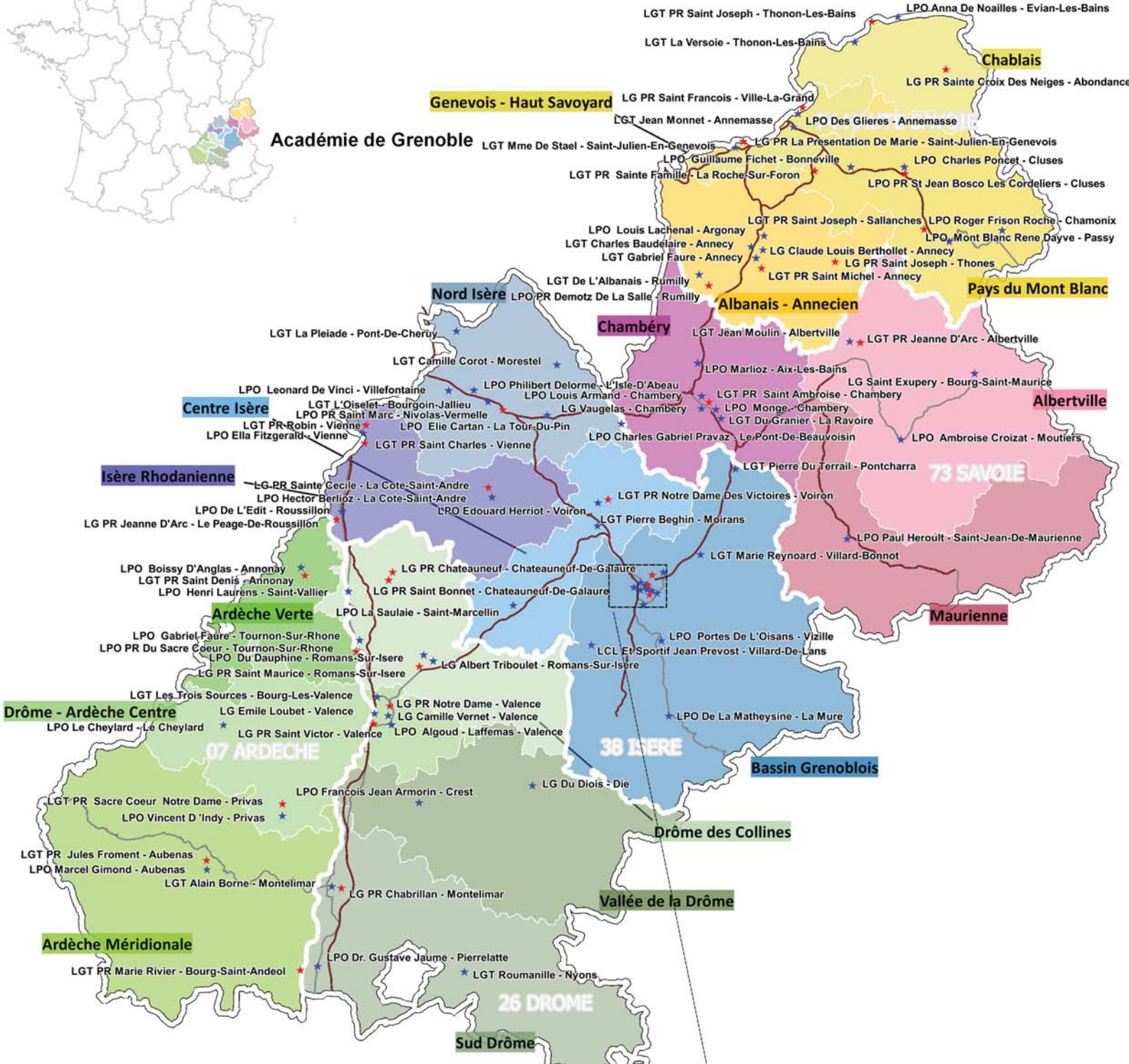
## RUSSE

## Second degré Public

N° état	Etablissement	Commune	Bassin de formation	2017-2018			2018-2019		
				Effectifs en classe de 2nde	Effectifs de l'enseignement d'exploration	% (*)	Effectifs en classe de 2nde	Effectifs de l'enseignement d'exploration	% (*)
0260035X	LG CAMILLE VERNET	VALENCE	DROME ARDECHE CENTRE	276	23	8,33%	275	10	3,64%
0380032D	LGT EMMANUEL MOUNIER	GRENOBLE	BASSIN GRENOBLOIS	239	4	1,67%			
0730013T	LG VAUGELAS	CHAMBERY	CHAMBERY	387	17	4,39%	387	32	8,27%
0740003B	LG CLAUDE LOUIS BERTHOLLET	ANNECY	ALBANAIS ANNECIEN	423	43	10,17%	482	47	9,75%
0740027C	LPO MONT BLANC RENE DAYVE	PASSY	PAYS DU MONT BLANC	365	14	3,84%	346	10	2,89%
0740046Y	LGT LA VERSOIE	THONON LES BAINS	CHABLAIS	503	30	5,96%	558	22	3,94%
<b>Total second degré public</b>				<b>2 193</b>	<b>131</b>	<b>5,97%</b>	<b>2 048</b>	<b>121</b>	<b>5,91%</b>

# Enseignement d'exploration en seconde - Littérature société

## Année scolaire 2018-2019



Zoom au 200 000ème sur l'agglomération Grenobloise



### Légende

- Fond de carte**
- Contour d'académie
  - Contour de bassin
  - Établissement public
  - Établissement privé

### BASSIN DE FORMATION

Source fond de carte : IGN - BD TOPO 2012  
Source de données : IRIG - RAMSESE - SESPA

LES ENSEIGNEMENTS D'EXPLORATION EN CLASSE DE SECONDE GENERALE ET TECHNOLOGIQUE  
Années scolaires 2017-2018 et 2018-2019 - Second degré public et privé sous contrat

Second degré Public

N° étab	Etablissement	Commune	Bassin de formation	2017-2018			2018-2019		
				Effectifs en classe de 2nde	Effectifs de l'enseignement d'exploration	% (*)	Effectifs en classe de 2nde	Effectifs de l'enseignement d'exploration	% (*)
0070001N	LPO BOISSY D'ANGLAS	ANNONAY	ARDECHE VERTE	375	37	9,87%	342	18	5,26%
0070003R	LPO MARCEL GIMOND	AUBENAS	ARDECHE MERIDIONALE	303	82	27,06%	249	66	26,51%
0071397F	LPO LE CHEYLARD	LE CHEYLARD	DROME ARDECHE CENTRE	144	16	11,11%	135	18	13,33%
0071351F	LPO XAVIER MALLET	LE TEIL	ARDECHE MERIDIONALE	157	1	0,64%			
0070021K	LPO VINCENT D 'INDY	PRIVAS	DROME ARDECHE CENTRE	246	22	8,94%	237	22	9,28%
0070029U	LPO GABRIEL FAURE	TOURNON SUR RHONE	ARDECHE VERTE	259	43	16,60%	269	65	24,16%
0261277X	LGT LES TROIS SOURCES	BOURG LES VALENCE	DROME ARDECHE CENTRE	257	33	12,84%	230	24	10,43%
0260006R	LPO FRANCOIS JEAN ARMORIN	CREST	VALLEE DE LA DROME	144	45	31,25%	167	56	33,53%
0260008T	LG DU DIOIS	DIE	VALLEE DE LA DROME	91	21	23,08%	98	23	23,47%
0260015A	LGT ALAIN BORNE	MONTELIMAR	SUD DROME	468	130	27,78%	456	131	28,73%
0260017C	LGT ROUMANILLE	NYONS	SUD DROME	232	46	19,83%	212	39	18,40%
0260019E	LPO DR. GUSTAVE JAUME	PIERRELATTE	SUD DROME	267	49	18,35%	286	47	16,43%
0260022H	LG ALBERT TRIBOULET	ROMANS SUR ISERE	DROME DES COLLINES	412	54	13,11%	432	76	17,59%
0260023J	LPO DU DAUPHINE	ROMANS SUR ISERE	DROME DES COLLINES	219	19	8,68%	159	16	10,06%
0261397C	LPO HENRI LAURENS	ST VALLIER	DROME DES COLLINES	167	55	32,93%	174	50	28,74%
0260034W	LG EMILE LOUBET	VALENCE	DROME ARDECHE CENTRE	289	27	9,34%	348	74	21,26%
0260035X	LG CAMILLE VERNET	VALENCE	DROME ARDECHE CENTRE	276	28	10,14%	275	14	5,09%
0261505V	LPO ALGOUT - LAFFEMAS	VALENCE	DROME ARDECHE CENTRE	451	38	8,43%	410	58	14,15%
0380008C	LGT L'OISELET	BOURGOIN JALLIEU	NORD ISERE	574	96	16,72%	541	57	10,54%
0382920T	LGT MARIE CURIE	ECHIROLLES	BASSIN GRENOBLOIS	438	45	10,27%	398	45	11,31%
0380027Y	LG CHAMPOLLION	GRENOBLE	BASSIN GRENOBLOIS	350	40	11,43%	353	52	14,73%
0380028Z	LG STENDHAL	GRENOBLE	BASSIN GRENOBLOIS	173	32	18,50%	175	32	18,29%
0380032D	LGT EMMANUEL MOUNIER	GRENOBLE	BASSIN GRENOBLOIS	239	13	5,44%	273	16	5,86%
0381603L	LPO ANDRE ARGOUGES	GRENOBLE	BASSIN GRENOBLOIS	249	16	6,43%	247	22	8,91%
0380029A	LGT LES EAUX CLAIRES	GRENOBLE	BASSIN GRENOBLOIS	380	103	27,11%	341	89	26,10%
0383242T	LG INTERNATIONAL EUROPOLE	GRENOBLE	BASSIN GRENOBLOIS	153	24	15,69%	173	41	23,70%
0382895R	LPO PHILIBERT DELORME	L ISLE D ABEAU	NORD ISERE	316	47	14,87%	327	50	15,29%
0380014J	LPO HECTOR BERLIOZ	LA COTE ST ANDRE	ISERE RHODANIENNE	230	30	13,04%	287	43	14,98%
0380049X	LPO DE LA MATHEYSINE	LA MURE D ISERE	BASSIN GRENOBLOIS	166	20	12,05%	126	20	15,87%
0380073Y	LPO ELIE CARTAN	LA TOUR DU PIN	NORD ISERE	282	62	21,99%	278	49	17,63%
0380053B	LPO CHARLES GABRIEL PRAVAZ	LE PONT DE BEAUVOISIN	NORD ISERE	236	40	16,95%	283	62	21,91%
0382863F	LPO DU GRESIVAUDAN	MEYLAN	BASSIN GRENOBLOIS	402	81	20,15%	367	66	17,98%
0383119J	LGT PIERRE BEGHIN	MOIRANS	CENTRE ISERE	326	42	12,88%	354	47	13,28%
0383069E	LGT CAMILLE COROT	MORESTEL	NORD ISERE	292	71	24,32%	293	59	20,14%
0382838D	LGT LA PLEIADE	PONT DE CHERUY	NORD ISERE	365	84	23,01%	370	68	18,38%
0382270L	LGT PIERRE DU TERRAIL	PONTCHARRA	BASSIN GRENOBLOIS	391	55	14,07%	383	59	15,40%
0381599G	LPO DE L'EDIT	ROUSSILLON	ISERE RHODANIENNE	265	92	34,72%	224	73	32,59%
0382780R	LGT ARISTIDE BERGES	SEYSSINET PARISET	BASSIN GRENOBLOIS	406	76	18,72%	407	83	20,39%
0380063M	LPO LA SAULAIE	ST MARCELLIN	CENTRE ISERE	228	39	17,11%	230	45	19,57%
0382203N	LPO PABLO NERUDA	ST MARTIN D HERES	BASSIN GRENOBLOIS	340	62	18,24%	314	58	18,47%
0380081G	LPO ELLA FITZGERALD	ST ROMAIN EN GAL	ISERE RHODANIENNE	608	101	16,61%	476	71	14,92%
0383263R	LGT MARIE REYNOARD	VILLARD BONNOT	BASSIN GRENOBLOIS	323	56	17,34%	329	75	22,80%
0380097Z	LCL ET SPORTIF JEAN PREVOST	VILLARD DE LANS	BASSIN GRENOBLOIS	143	25	17,48%	124	14	11,29%
0382440W	LPO LEONARD DE VINCI	VILLEFONTAINE	NORD ISERE	371	50	13,48%	372	39	10,48%
0380089R	LPO PORTES DE L'OISANS	VIZILLE	BASSIN GRENOBLOIS	339	20	5,90%	312	42	13,46%
0380091T	LPO EDOUARD HERRIOT	VOIRON	CENTRE ISERE	346	52	15,03%	329	38	11,55%
0730003G	LPO MARLIOZ	AIX LES BAINS	CHAMBERY	335	40	11,94%	345	35	10,14%
0730005J	LGT JEAN MOULIN	ALBERTVILLE	ALBERTVILLE	281	34	12,10%	270	34	12,59%
0731507S	LG SAINT EXUPERY	BOURG ST MAURICE	ALBERTVILLE	124	35	28,23%	124	18	14,52%
0730013T	LG VAUGELAS	CHAMBERY	CHAMBERY	387	56	14,47%	387	48	12,40%
0730016W	LPO MONGE	CHAMBERY	CHAMBERY	310	27	8,71%	352	21	5,97%
0731248K	LPO LOUIS ARMAND	CHAMBERY	CHAMBERY	353	35	9,92%	328	36	10,98%
0731392S	LGT DU GRANIER	LA RAVOIRE	CHAMBERY	427	47	11,01%	412	43	10,44%
0730029K	LPO AMBROISE CROIZAT	MOUTIERS TARENTEISE	ALBERTVILLE	233	29	12,45%	238	28	11,76%
0730037U	LPO PAUL HEROULT	ST JEAN DE MAURIENNE	MAURIENNE	229	28	12,23%	225	25	11,11%
0740003B	LG CLAUDE LOUIS BERTHOLLET	ANNECY	ALBANAIS ANNECIEN	423	66	15,60%	482	73	15,15%
0740005D	LGT GABRIEL FAURE	ANNECY	ALBANAIS ANNECIEN	453	62	13,69%	480	63	13,13%
0741418P	LGT CHARLES BAUDELAIRE	ANNECY	ALBANAIS ANNECIEN	455	57	12,53%	496	58	11,69%
0740009H	LPO DES GLIERES	ANNEMASSE	GENEVOIS HAUT SAVOYARD	334	48	14,37%	367	63	17,17%
0741476C	LGT JEAN MONNET	ANNEMASSE	GENEVOIS HAUT SAVOYARD	328	48	14,63%	378	35	9,26%
0740013M	LPO GUILLAUME FICHET	BONNEVILLE	PAYS DU MONT BLANC	252	54	21,43%	270	68	25,19%
0741669M	LPO ROGER FRISON ROCHE	CHAMONIX MONT BLANC	PAYS DU MONT BLANC	118	18	15,25%	110	15	13,64%
0740017S	LPO CHARLES PONCET	CLUSES	PAYS DU MONT BLANC	445	50	11,24%	447	64	14,32%
0740051D	LPO ANNA DE NOAILLES	EVIAN LES BAINS	CHABLAIS	267	30	11,24%	296	32	10,81%
0740027C	LPO MONT BLANC RENE DAYVE	PASSY	PAYS DU MONT BLANC	365	78	21,37%	346	97	28,03%
0740006E	LPO LOUIS LACHENAL	PRINGY	ALBANAIS ANNECIEN	460	32	6,96%	487	57	11,70%
0741532N	LGT DE L'ALBANAIS	RUMILLY	ALBANAIS ANNECIEN	439	62	14,12%	406	70	17,24%
0740037N	LGT MME DE STAEL	ST JULIEN EN GENEVOIS	GENEVOIS HAUT SAVOYARD	279	27	9,68%	327	44	13,46%
0740046Y	LGT LA VERSOIE	THONON LES BAINS	CHABLAIS	503	74	14,71%	558	77	13,80%
<b>Total second degré public</b>				<b>21 488</b>	<b>3 257</b>	<b>15,16%</b>	<b>21 296</b>	<b>3 316</b>	<b>15,57%</b>



LES ENSEIGNEMENTS D'EXPLORATION EN CLASSE DE SECONDE GENERALE ET TECHNOLOGIQUE  
Années scolaires 2017-2018 et 2018-2019 - Second degré public et privé sous contrat

Second degré Privé sous contrat

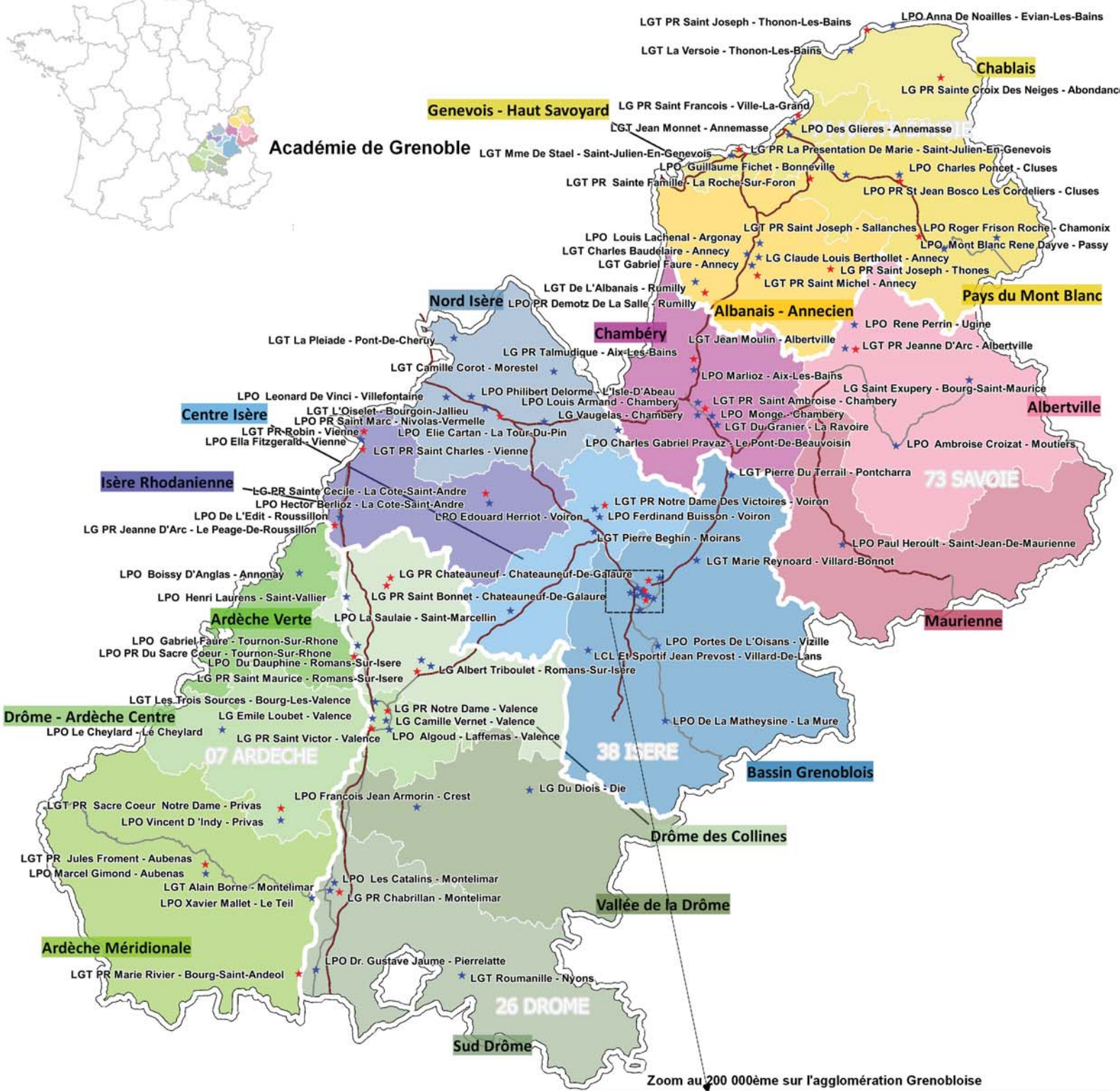
N° étab	Etablissement	Commune	Bassin de formation	2017-2018			2018-2019		
				Effectifs en classe de 2nde	Effectifs de l'enseignement d'exploration	% (*)	Effectifs en classe de 2nde	Effectifs de l'enseignement d'exploration	% (*)
0071126L	LGT PR SAINT DENIS	ANNONAY	ARDECHE VERTE	350	22	6,29%	422	41	9,72%
0070064G	LGT PR JULES FROMENT	AUBENAS	ARDECHE MERIDIONALE	229	47	20,52%	241	41	17,01%
0070066J	LGT PR MARIE RIVIER	BOURG ST ANDEOL	ARDECHE MERIDIONALE	157	11	7,01%	158	23	14,56%
0070069M	LGT PR SACRE COEUR NOTRE DAME	PRIVAS	DROME ARDECHE CENTRE	89	16	17,98%	79	18	22,78%
0070071P	LPO PR DU SACRE COEUR	TOURNON SUR RHONE	ARDECHE VERTE	166	48	28,92%	175	55	31,43%
0260062B	LG PR CHATEAUNEUF	CHATEAUNEUF DE GALAURE	DROME DES COLLINES	67	14	20,90%	67	11	16,42%
0260063C	LG PR SAINT BONNET	CHATEAUNEUF DE GALAURE	DROME DES COLLINES	66	23	34,85%	66	7	10,61%
0260064D	LG PR CHABRILLAN	MONTELMAR	SUD DROME	80	37	46,25%	76	33	43,42%
0260066F	LG PR SAINT MAURICE	ROMANS SUR ISERE	DROME DES COLLINES	146	55	37,67%	119	36	30,25%
0260069J	LG PR NOTRE DAME	VALENCE	DROME ARDECHE CENTRE	243	1	0,41%	279	69	24,73%
0260071L	LG PR SAINT VICTOR	VALENCE	DROME ARDECHE CENTRE	139	15	10,79%	136	32	23,53%
0381666E	LGT PR PIERRE TERMIER	GRENOBLE	BASSIN GRENOBLOIS	279	55	19,71%	261	37	14,18%
0381803D	LG PR EXTERNAT NOTRE DAME	GRENOBLE	BASSIN GRENOBLOIS	137	26	18,98%	132	33	25,00%
0381660Y	LG PR SAINTE CECILE	LA COTE ST ANDRE	ISERE RHODANIENNE	134	17	12,69%	106	16	15,09%
0383208F	LGT PR PHILIPPINE DUCHESNE - ITEC - B	LA TRONCHE	BASSIN GRENOBLOIS	252	54	21,43%	253	39	15,42%
0381670J	LG PR JEANNE D'ARC	LE PEAGE DE ROUSSILLON	ISERE RHODANIENNE	103	24	23,30%	93	29	31,18%
0383072H	LPO PR SAINT MARC	NIVOLAS VERMELLE	NORD ISERE	428	68	15,89%	420	67	15,95%
0381678T	LGT PR ROBIN	VIENNE	ISERE RHODANIENNE	250	59	23,60%	279	66	23,66%
0382854W	LGT PR SAINT CHARLES	VIENNE	ISERE RHODANIENNE	201	30	14,93%	182	24	13,19%
0381683Y	LGT PR NOTRE DAME DES VICTOIRES	VOIRON	CENTRE ISERE	142	14	9,86%	176	14	7,95%
0730760E	LGT PR JEANNE D'ARC	ALBERTVILLE	ALBERTVILLE	83	13	15,66%	86	10	11,63%
0730763H	LGT PR SAINT AMBROISE	CHAMBERY	CHAMBERY	280	47	16,79%	274	39	14,23%
0741443S	LG PR SAINTE CROIX DES NEIGES	ABONDANCE	CHABLAIS	21	16	76,19%	32	18	56,25%
0740082M	LGT PR SAINT MICHEL	ANNECY	ALBANAIS ANNECIEN	316	22	6,96%	308	24	7,79%
0740143D	LPO PR ST JEAN BOSCO LES CORDELIERS	CLUSES	PAYS DU MONT BLANC	66	15	22,73%	65	14	21,54%
0740092Y	LGT PR SAINTE FAMILLE	LA ROCHE SUR FORON	PAYS DU MONT BLANC	209	37	17,70%	196	16	8,16%
0741469V	LPO PR DEMOTZ DE LA SALLE	RUMILLY	ALBANAIS ANNECIEN	129	29	22,48%	106	62	58,49%
0740098E	LGT PR SAINT JOSEPH	SALLANCHES	PAYS DU MONT BLANC	95	16	16,84%	89	34	38,20%
0740097D	LG PR LA PRESENTATION DE MARIE	ST JULIEN EN GENEVOIS	GENEVOIS HAUT SAVOYARD	90	16	17,78%	100	15	15,00%
0740099F	LG PR SAINT JOSEPH	THONES	ALBANAIS ANNECIEN	119	20	16,81%	132	9	6,82%
0740100G	LGT PR SAINT JOSEPH	THONON LES BAINS	CHABLAIS	245	37	15,10%	239	27	11,30%
0740104L	LG PR SAINT FRANCOIS	VILLE LA GRAND	GENEVOIS HAUT SAVOYARD	160	42	26,25%	176	36	20,45%
<b>Total second degré privé sous contrat</b>				<b>5 471</b>	<b>946</b>	<b>17,29%</b>	<b>5 523</b>	<b>995</b>	<b>18,02%</b>

# Enseignement d'exploration en seconde - Méthodes & pratiques scientifiques

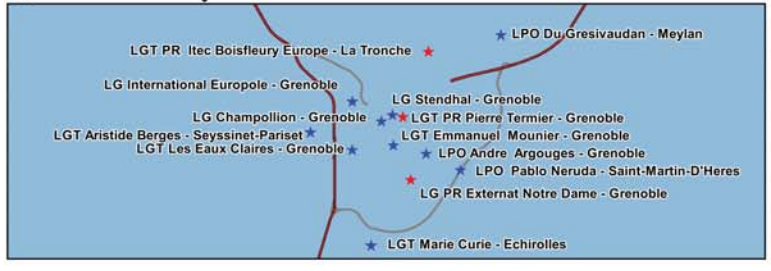
## Année scolaire 2018-2019



Académie de Grenoble



Zoom au 200 000ème sur l'agglomération Grenobloise

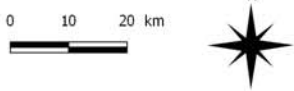


### Légende

#### Fond de carte

- Contour d'académie
- Contour de bassin
- Etablissement public
- Etablissement privé

BASSIN DE FORMATION



Source fond de carte : IGN - BD TOPO 2012  
Source de données : IRIG - RAMSESE - SESPAG

LES ENSEIGNEMENTS D'EXPLORATION EN CLASSE DE SECONDE GENERALE ET TECHNOLOGIQUE  
Années scolaires 2017-2018 et 2018-2019 - Second degré public et privé sous contrat

Second degré Public

N° éab	Etablissement	Commune	Bassin de formation	2017-2018			2018-2019		
				Effectifs en classe de 2nde	Effectifs de l'enseignement d'exploration	% (*)	Effectifs en classe de 2nde	Effectifs de l'enseignement d'exploration	% (*)
0070001N	LPO BOISSY D'ANGLAS	ANNONAY	ARDECHE VERTE	375	127	33,87%	342	115	33,63%
0070003R	LPO MARCEL GIMOND	AUBENAS	ARDECHE MERIDIONALE	303	145	47,85%	249	136	54,62%
0070004S	LPO ASTIER	AUBENAS	ARDECHE MERIDIONALE	94	81	86,17%			
0071397F	LPO LE CHEYLARD	LE CHEYLARD	DROME ARDECHE CENTRE	144	74	51,39%	135	73	54,07%
0071351F	LPO XAVIER MALLET	LE TEIL	ARDECHE MERIDIONALE	157	3	1,91%	151	1	0,66%
0070021K	LPO VINCENT D'INDY	PRIVAS	DROME ARDECHE CENTRE	246	127	51,63%	237	120	50,63%
0070029U	LPO GABRIEL FAURE	TOURNON SUR RHONE	ARDECHE VERTE	259	132	50,97%	269	139	51,67%
0261277X	LGT LES TROIS SOURCES	BOURG LES VALENCE	DROME ARDECHE CENTRE	257	76	29,57%	230	83	36,09%
0260006R	LPO FRANCOIS JEAN ARMORIN	CREST	VALLEE DE LA DROME	144	59	40,97%	167	51	30,54%
0260008T	LG DU DIOIS	DIE	VALLEE DE LA DROME	91	47	51,65%	98	65	66,33%
0260015A	LGT ALAIN BORNE	MONTELIMAR	SUD DROME	468	228	48,72%	456	212	46,49%
0260113G	LPO LES CATALINS	MONTELIMAR	SUD DROME				160	2	1,25%
0260017C	LGT ROUMANILLE	NYONS	SUD DROME	232	90	38,79%	212	58	27,36%
0260019E	LPO DR. GUSTAVE JAUME	PIERRELATTE	SUD DROME	267	115	43,07%	286	127	44,41%
0260022H	LG ALBERT TRIBOULET	ROMANS SUR ISERE	DROME DES COLLINES	412	114	27,67%	432	140	32,41%
0260023J	LPO DU DAUPHINE	ROMANS SUR ISERE	DROME DES COLLINES	219	23	10,50%	159	16	10,06%
0261397C	LPO HENRI LAURENS	ST VALLIER	DROME DES COLLINES	167	47	28,14%	174	54	31,03%
0260034W	LG EMILE LOUBET	VALENCE	DROME ARDECHE CENTRE	289	151	52,25%	348	140	40,23%
0260035X	LG CAMILLE VERNET	VALENCE	DROME ARDECHE CENTRE	276	45	16,30%	275	82	29,82%
0261505V	LPO ALGOU D LAFFEMAS	VALENCE	DROME ARDECHE CENTRE	451	134	29,71%	410	121	29,51%
0380008C	LGT L'OISELET	BOURGOIN JALLIEU	NORD ISERE	574	231	40,24%	541	289	53,42%
0382920T	LGT MARIE CURIE	ECHIROLLES	BASSIN GRENOBLAIS	438	231	52,74%	398	203	51,01%
0380027Y	LG CHAMPOLLION	GRENOBLE	BASSIN GRENOBLAIS	350	150	42,86%	353	120	33,99%
0380028Z	LG STENDHAL	GRENOBLE	BASSIN GRENOBLAIS	173	85	49,13%	175	82	46,86%
0380032D	LGT EMMANUEL MOUNIER	GRENOBLE	BASSIN GRENOBLAIS	239	47	19,67%	273	50	18,32%
0381603L	LPO ANDRE ARGOUGES	GRENOBLE	BASSIN GRENOBLAIS	249	41	16,47%	247	20	8,10%
0380029A	LGT LES EAUX CLAIRES	GRENOBLE	BASSIN GRENOBLAIS	380	198	52,11%	341	167	48,97%
0383242T	LG INTERNATIONALE EUROPOLE	GRENOBLE	BASSIN GRENOBLAIS	153	95	62,09%	173	91	52,60%
0382895R	LPO PHILIBERT DELORME	L ISLE D ABEAU	NORD ISERE	316	71	22,47%	327	71	21,71%
0380014J	LPO HECTOR BERLIOZ	LA COTE ST ANDRE	ISERE RHODANNIENNE	230	127	55,22%	287	101	35,19%
0380049X	LPO DE LA MATHEYSINE	LA MURE D ISERE	BASSIN GRENOBLAIS	166	33	19,88%	126	48	38,10%
0380073Y	LPO ELIE CARTAN	LA TOUR DU PIN	NORD ISERE	282	185	65,60%	278	139	50,00%
0380053B	LPO CHARLES GABRIEL PRAVAZ	LE PONT DE BEAUVOISIN	NORD ISERE	236	83	35,17%	283	68	24,03%
0382863F	LPO DU GRESIVAUDAN	MEYLAN	BASSIN GRENOBLAIS	402	160	39,80%	367	157	42,78%
0383119J	LGT PIERRE BEGHIN	MOIRANS	CENTRE ISERE	326	156	47,85%	354	186	52,54%
0383069E	LGT CAMILLE COROT	MORESTEL	NORD ISERE	292	176	60,27%	293	194	66,21%
0382838D	LGT LA PLEIADE	PONT DE CHERUY	NORD ISERE	365	142	38,90%	370	148	40,00%
0382270L	LGT PIERRE DU TERRAIL	PONTCHARRA	BASSIN GRENOBLAIS	391	207	52,94%	383	205	53,52%
0381599G	LPO DE L'EDIT	ROUSSILLON	ISERE RHODANNIENNE	265	159	60,00%	224	151	67,41%
0382780R	LGT ARISTIDE BERGES	SEYSSINET PARISET	BASSIN GRENOBLAIS	406	147	36,21%	407	153	37,59%
0380063M	LPO LA SAULAIE	ST MARCELLIN	CENTRE ISERE	228	111	48,68%	230	121	52,61%
0382203N	LPO PABLO NERUDA	ST MARTIN D HERES	BASSIN GRENOBLAIS	340	137	40,29%	314	125	39,81%
0380081G	LPO ELLA FITZGERALD	ST ROMAIN EN GAL	ISERE RHODANNIENNE	608	280	46,05%	476	231	48,53%
0383263R	LGT MARIE REYNOARD	VILLARD BONNOT	BASSIN GRENOBLAIS	323	224	69,35%	329	137	41,64%
0380097Z	LCL ET SPORTIF JEAN PREVOST	VILLARD DE LANS	BASSIN GRENOBLAIS	143	54	37,76%	124	43	34,68%
0382440W	LPO LEONARD DE VINCI	VILLEFONTAINE	NORD ISERE	371	141	38,01%	372	145	38,98%
0380089R	LPO PORTES DE L'OISANS	VIZILLE	BASSIN GRENOBLAIS	339	101	29,79%	312	72	23,08%
0380091T	LPO EDOUARD HERRIOT	VOIRON	CENTRE ISERE	346	57	16,47%	329	78	23,71%
0380092U	LPO FERDINAND BUISSON	VOIRON	CENTRE ISERE	317	17	5,36%	317	24	7,57%
0730003G	LPO MARLIOZ	AIX LES BAINS	CHAMBERY	335	114	34,03%	345	96	27,83%
0730005J	LGT JEAN MOULIN	ALBERTVILLE	ALBERTVILLE	281	111	39,50%	270	116	42,96%
0731507S	LG SAINT EXUPERY	BOURG ST MAURICE	ALBERTVILLE	124	59	47,58%	124	73	58,87%
0730013T	LG VAUGELAS	CHAMBERY	CHAMBERY	387	184	47,55%	387	178	45,99%
0730016W	LPO MONGE	CHAMBERY	CHAMBERY	310	60	19,35%	352	96	27,27%
0731248K	LPO LOUIS ARMAND	CHAMBERY	CHAMBERY	353	118	33,43%	328	87	26,52%
0731392S	LGT DU GRANIER	LA RAVOIRE	CHAMBERY	427	163	38,17%	412	157	38,11%
0730029K	LPO AMBROISE CROIZAT	MOUTIERS TARENTEISE	ALBERTVILLE	233	168	72,10%	238	168	70,59%
0730037U	LPO PAUL HEROULT	ST JEAN DE MAURIENNE	MAURIENNE	229	104	45,41%	225	91	40,44%
0730043A	LPO RENE PERRIN	UGINE	ALBERTVILLE	162	17	10,49%	157	16	10,19%
0740003B	LG CLAUDE LOUIS BERTHOLLET	ANNECY	ALBANAIS ANNECIEN	423	231	54,61%	482	288	59,75%
0740005D	LGT GABRIEL FAURE	ANNECY	ALBANAIS ANNECIEN	453	163	35,98%	480	163	33,96%
0741418P	LGT CHARLES BAUDELAIRE	ANNECY	ALBANAIS ANNECIEN	455	154	33,85%	496	199	40,12%
0740009H	LPO DES GLIERES	ANNEMASSE	GENEVOIS HAUT SAVOYARD	334	64	19,16%	367	96	26,16%
0741476C	LGT JEAN MONNET	ANNEMASSE	GENEVOIS HAUT SAVOYARD	328	65	19,82%	378	76	20,11%
0740013M	LPO GUILLAUME FICHET	BONNEVILLE	PAYS DU MONT BLANC	252	94	37,30%	270	93	34,44%
0741669M	LPO ROGER FRISON ROCHE	CHAMONIX MONT BLANC	PAYS DU MONT BLANC	118	62	52,54%	110	58	52,73%
0740017S	LPO CHARLES PONCET	CLUSES	PAYS DU MONT BLANC	445	84	18,88%	447	96	21,48%
0740051D	LPO ANNA DE NOAILLES	EVIAN LES BAINS	CHABLAIS	267	45	16,85%	296	46	15,54%
0740027C	LPO MONT BLANC RENE DAYVE	PASSY	PAYS DU MONT BLANC	365	81	22,19%	346	74	21,39%
0740006E	LPO LOUIS LACHENAL	PRINGY	ALBANAIS ANNECIEN	460	119	25,87%	487	124	25,46%
0741532N	LGT DE L'ALBANAIS	RUMILLY	ALBANAIS ANNECIEN	439	173	39,41%	406	159	39,16%
0740037N	LGT MME DE STAEL	ST JULIEN EN GENEVOIS	GENEVOIS HAUT SAVOYARD	279	66	23,66%	327	68	20,80%
0740046Y	LGT LA VERSOIE	THONON LES BAINS	CHABLAIS	503	199	39,56%	558	174	31,18%
<b>Total second degré public</b>				<b>22 061</b>	<b>8 362</b>	<b>37,90%</b>	<b>22 081</b>	<b>8 146</b>	<b>36,89%</b>





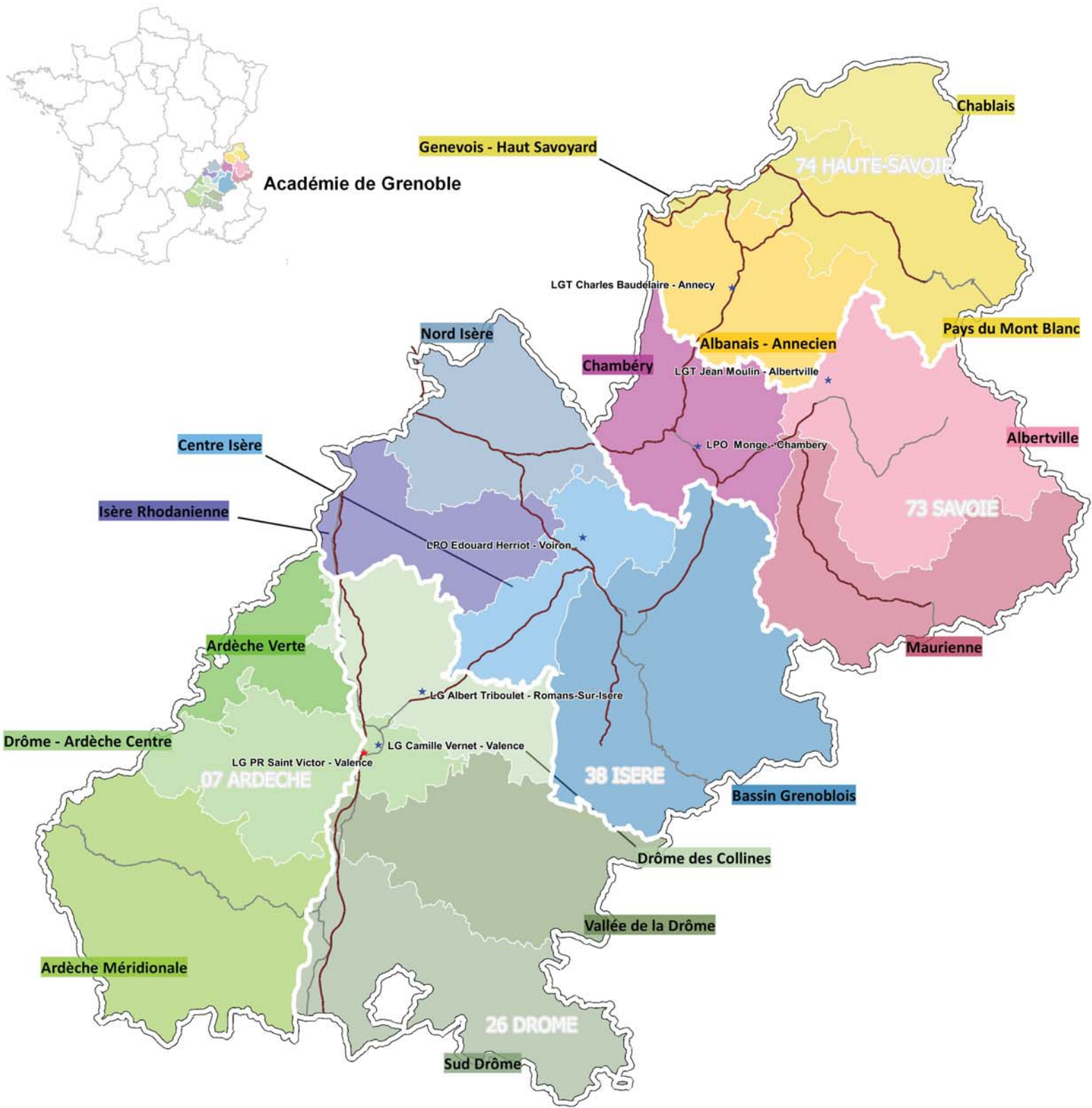
LES ENSEIGNEMENTS D'EXPLORATION EN CLASSE DE SECONDE GENERALE ET TECHNOLOGIQUE  
Années scolaires 2017-2018 et 2018-2019 - Second degré public et privé sous contrat

Second degré Privé sous contrat

N° étab	Etablissement	Commune	Bassin de formation	2017-2018			2018-2019		
				Effectifs en classe de 2nde	Effectifs de l'enseignement d'exploration	% (*)	Effectifs en classe de 2nde	Effectifs de l'enseignement d'exploration	% (*)
0071126L	LGT PR SAINT DENIS	ANNONAY	ARDECHE VERTE	350	31	8,86%			
0070064G	LGT PR JULES FROMENT	AUBENAS	ARDECHE MERIDIONALE	229	59	25,76%	241	42	17,43%
0070066J	LGT PR MARIE RIVIER	BOURG ST ANDEOL	ARDECHE MERIDIONALE	157	66	42,04%	158	72	45,57%
0070069M	LGT PR SACRE COEUR NOTRE DAME	PRIVAS	DROME ARDECHE CENTRE	89	20	22,47%	79	17	21,52%
0070071P	LPO PR DU SACRE COEUR	TOURNON SUR RHONE	ARDECHE VERTE	166	117	70,48%	175	84	48,00%
0260062B	LG PR CHATEAUNEUF	CHATEAUNEUF DE GALAURE	DROME DES COLLINES	67	13	19,40%	67	11	16,42%
0260063C	LG PR SAINT BONNET	CHATEAUNEUF DE GALAURE	DROME DES COLLINES	66	28	42,42%	66	38	57,58%
0260064D	LG PR CHABRILLAN	MONTELIMAR	SUD DROME	80	36	45,00%	76	30	39,47%
0260066F	LG PR SAINT MAURICE	ROMANS SUR ISERE	DROME DES COLLINES	146	91	62,33%	119	81	68,07%
0260069J	LG PR NOTRE DAME	VALENCE	DROME ARDECHE CENTRE	243	111	45,68%	279	75	26,88%
0260071L	LG PR SAINT VICTOR	VALENCE	DROME ARDECHE CENTRE	139	88	63,31%	136	79	58,09%
0381666E	LGT PR PIERRE TERMIER	GRENOBLE	BASSIN GRENOBLOIS	279	91	32,62%	261	94	36,02%
0381803D	LG PR EXTERNAT NOTRE DAME	GRENOBLE	BASSIN GRENOBLOIS	137	71	51,82%	132	51	38,64%
0381660Y	LG PR SAINTE CECILE	LA COTE ST ANDRE	ISERE RHODANNIENNE	134	50	37,31%	106	46	43,40%
0383208F	LGT PR PHILIPPINE DUCHESNE - ITEC -	LA TRONCHE	BASSIN GRENOBLOIS	252	79	31,35%	253	85	33,60%
0381670J	LG PR JEANNE D'ARC	LE PEAGE DE ROUSSILLON	ISERE RHODANNIENNE	103	79	76,70%	93	64	68,82%
0383072H	LPO PR SAINT MARC	NIVOLAS VERMELLE	NORD ISERE	428	95	22,20%	420	105	25,00%
0381678T	LGT PR ROBIN	VIENNE	ISERE RHODANNIENNE	250	136	54,40%	279	107	38,35%
0382854W	LGT PR SAINT CHARLES	VIENNE	ISERE RHODANNIENNE	201	115	57,21%	182	116	63,74%
0381683Y	LGT PR NOTRE DAME DES VICTOIRES	VOIRON	CENTRE ISERE	142	55	38,73%	176	69	39,20%
0730759D	LG PR TALMUDIQUE	AIX LES BAINS	CHAMBERY	15	15	100,00%	9	9	100,00%
0731040J	LG PR TOMER DEBORA	AIX LES BAINS	CHAMBERY	9	9	100,00%			
0730760E	LGT PR JEANNE D'ARC	ALBERTVILLE	ALBERTVILLE	83	39	46,99%	86	38	44,19%
0730763H	LGT PR SAINT AMBROISE	CHAMBERY	CHAMBERY	280	93	33,21%	274	73	26,64%
0741443S	LG PR SAINTE CROIX DES NEIGES	ABONDANCE	CHABLAI	21	5	23,81%	32	14	43,75%
0740082M	LGT PR SAINT MICHEL	ANNECY	ALBANAIS ANNECIEN	316	99	31,33%	308	118	38,31%
0740143D	LPO PR ST JEAN BOSCO LES CORDELIE	CLUSES	PAYS DU MONT BLANC	66	51	77,27%	65	50	76,92%
0740092Y	LGT PR SAINTE FAMILLE	LA ROCHE SUR FORON	PAYS DU MONT BLANC	209	135	64,59%	196	140	71,43%
0741469V	LPO PR DEMOTZ DE LA SALLE	RUMILLY	ALBANAIS ANNECIEN	129	77	59,69%	106	24	22,64%
0740098E	LGT PR SAINT JOSEPH	SALLANCHES	PAYS DU MONT BLANC	95	56	58,95%	89	29	32,58%
0740097D	LG PR LA PRESENTATION DE MARIE	ST JULIEN EN GENEVOIS	GENEVOIS HAUT SAVOYARD	90	71	78,89%	100	84	84,00%
0740099F	LG PR SAINT JOSEPH	THONES	ALBANAIS ANNECIEN	119	47	39,50%	132	63	47,73%
0740100G	LGT PR SAINT JOSEPH	THONON LES BAINS	CHABLAI	245	48	19,59%	239	54	22,59%
0740104L	LG PR SAINT FRANCOIS	VILLE LA GRAND	GENEVOIS HAUT SAVOYARD	160	92	57,50%	176	87	49,43%
<b>Total second degré privé sous contrat</b>				<b>5 495</b>	<b>2 268</b>	<b>41,27%</b>	<b>5 110</b>	<b>2 049</b>	<b>40,10%</b>

# Enseignement d'exploration en seconde - Patrimoines

## Année scolaire 2018-2019

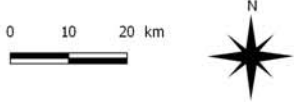


### Légende

#### Fond de carte

- Contour d'académie
- Contour de bassin
- Etablissement public
- Etablissement privé

#### BASSIN DE FORMATION



Source fond de carte : IGN - BD TOPO 2012  
Source de données : IRIG - RAMSESE - SESPAG

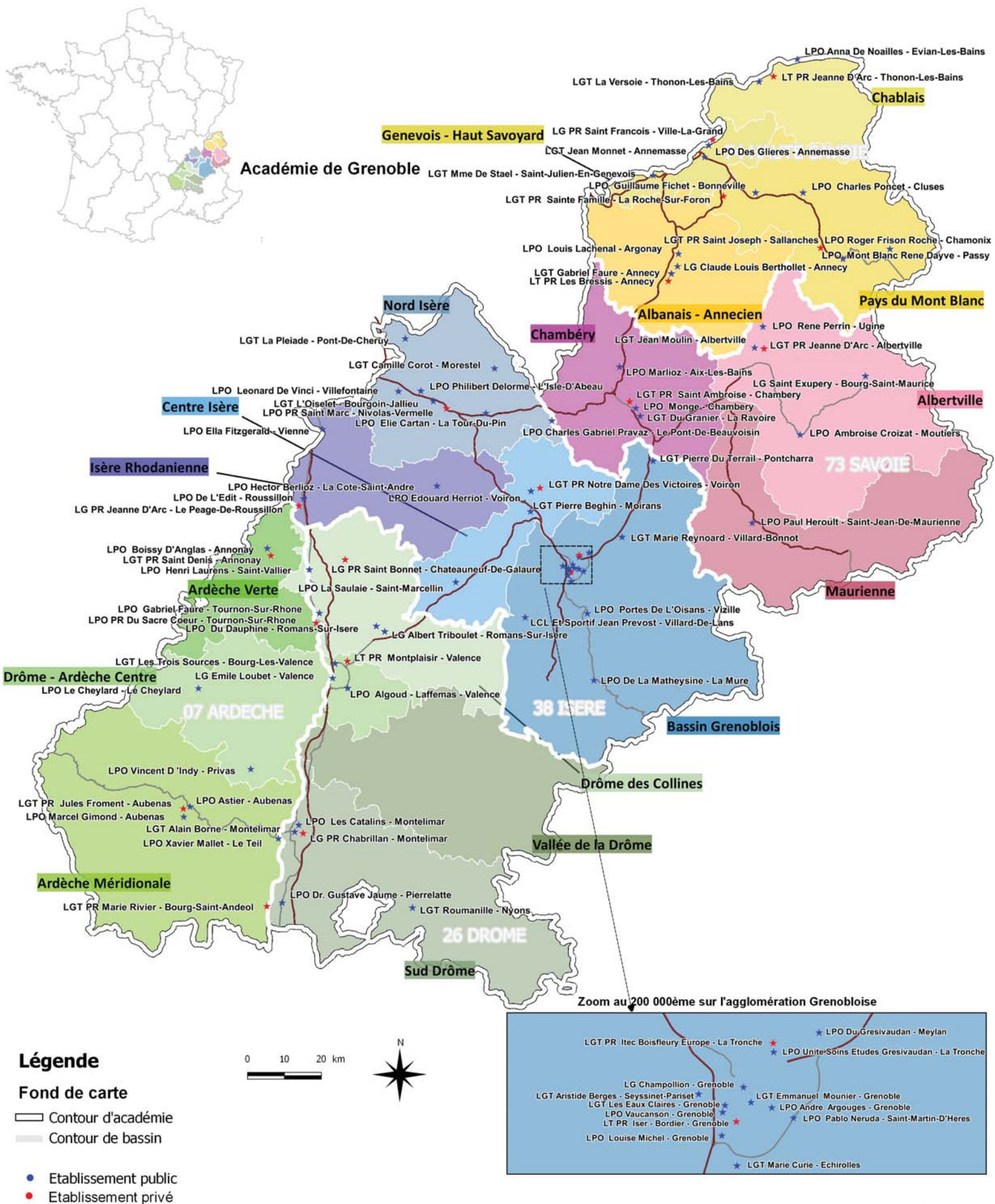
**LES ENSEIGNEMENTS D'EXPLORATION EN CLASSE DE SECONDE GENERALE ET TECHNOLOGIQUE**  
Années scolaires 2017-2018 et 2018-2019 - Second degré public et privé sous contrat

**Second degré Public**

N° étab	Etablissement	Commune	Bassin de formation	2017-2018			2018-2019		
				Effectifs en classe de 2nde	Effectifs de l'enseignement d'exploration	% (*)	Effectifs en classe de 2nde	Effectifs de l'enseignement d'exploration	% (*)
0260022H	LG ALBERT TRIBOULET	ROMANS SUR ISERE	DROME DES COLLINES	412	38	9,22%	432	22	5,09%
0260035X	LG CAMILLE VERNET	VALENCE	DROME ARDECHE CENTRE	276	9	3,26%	275	9	3,27%
0380091T	LPO EDOUARD HERRIOT	VOIRON	CENTRE ISERE	346	17	4,91%	329	10	3,04%
0730005J	LGT JEAN MOULIN	ALBERTVILLE	ALBERTVILLE	281	15	5,34%	270	12	4,44%
0730016W	LPO MONGE	CHAMBERY	CHAMBERY	310	9	2,90%	352	16	4,55%
0741418P	LGT CHARLES BAUDELAIRE	ANNECY	ALBANAIS ANNECIEN	455	25	5,49%	496	33	6,65%
<b>Total second degré public</b>				<b>2 080</b>	<b>113</b>	<b>5,43%</b>	<b>2 154</b>	<b>102</b>	<b>4,74%</b>

**Second degré Privé sous contrat**

N° étab	Etablissement	Commune	Bassin de formation	2017-2018			2018-2019		
				Effectifs en classe de 2nde	Effectifs de l'enseignement d'exploration	% (*)	Effectifs en classe de 2nde	Effectifs de l'enseignement d'exploration	% (*)
0260071L	LG PR SAINT VICTOR	VALENCE	DROME ARDECHE CENTRE	139	36	25,90%	136	25	18,38%
<b>Total second degré privé sous contrat</b>				<b>139</b>	<b>36</b>	<b>25,90%</b>	<b>136</b>	<b>25</b>	<b>18,38%</b>



LES ENSEIGNEMENTS D'EXPLORATION EN CLASSE DE SECONDE GENERALE ET TECHNOLOGIQUE  
Années scolaires 2017-2018 et 2018-2019 - Second degré public et privé sous contrat

Second degré Public

N° éab	Etablissement	Commune	Bassin de formation	2017-2018			2018-2019		
				Effectifs en classe de 2nde	Effectifs de l'enseignement d'exploration	% (*)	Effectifs en classe de 2nde	Effectifs de l'enseignement d'exploration	% (*)
0070001N	LPO BOISSY D'ANGLAS	ANNONAY	ARDECHE VERTE	375	78	20,80%	342	88	25,73%
0070003R	LPO MARCEL GIMOND	AUBENAS	ARDECHE MERIDIONALE	303	23	7,59%	249	27	10,84%
0070004S	LPO ASTIER	AUBENAS	ARDECHE MERIDIONALE	94	25	26,60%	123	40	32,52%
0071397F	LPO LE CHEYLARD	LE CHEYLARD	DROME ARDECHE CENTRE	144	16	11,11%	135	16	11,85%
0071351F	LPO XAVIER MALLET	LE TEIL	ARDECHE MERIDIONALE	157	156	99,36%	151	150	99,34%
0070021K	LPO VINCENT D'INDY	PRIVAS	DROME ARDECHE CENTRE	246	52	21,14%	237	71	29,96%
0070029U	LPO GABRIEL FAURE	TOURNON SUR RHONE	ARDECHE VERTE	259	40	15,44%	269	31	11,52%
0261277X	LGT LES TROIS SOURCES	BOURG LES VALENCE	DROME ARDECHE CENTRE	257	42	16,34%	230	40	17,39%
0260008T	LG DU DIOIS	DIE	VALLEE DE LA DROME	91	10	10,99%			
0260015A	LGT ALAIN BORNE	MONTELIMAR	SUD DROME	468	56	11,97%	456	44	9,65%
0260113G	LPO LES CATALINS	MONTELIMAR	SUD DROME	161	64	39,75%	160	3	1,88%
0260017C	LGT ROUMANILLE	NYONS	SUD DROME	232	41	17,67%	212	60	28,30%
0260019E	LPO DR. GUSTAVE JAUME	PIERRELATTE	SUD DROME	267	50	18,73%	286	59	20,63%
0260022H	LG ALBERT TRIBOULET	ROMANS SUR ISERE	DROME DES COLLINES	412	42	10,19%	432	35	8,10%
0260023J	LPO DU DAUPHINE	ROMANS SUR ISERE	DROME DES COLLINES	219	58	26,48%	159	52	32,70%
0261397C	LPO HENRI LAURENS	ST VALLIER	DROME DES COLLINES	167	21	12,57%	174	29	16,67%
0260034W	LG EMILE LOUBET	VALENCE	DROME ARDECHE CENTRE	289	21	7,27%	348	42	12,07%
0260035X	LG CAMILLE VERNET	VALENCE	DROME ARDECHE CENTRE	276	22	7,97%			
0261505V	LPO AL GOUD - LAFFEMAS	VALENCE	DROME ARDECHE CENTRE	451	21	4,66%	410	24	5,85%
0380008C	LGT L'OISELET	BOURGOIN JALLIEU	NORD ISERE	574	66	11,50%	541	42	7,76%
0382920T	LGT MARIE CURIE	ECHIROLLES	BASSIN GRENOBLOIS	438	46	10,50%	398	45	11,31%
0380027Y	LG CHAMPOLLION	GRENOBLE	BASSIN GRENOBLOIS	350	36	10,29%	353	65	18,41%
0380028Z	LG STENDHAL	GRENOBLE	BASSIN GRENOBLOIS	173	23	13,29%			
0380029A	LGT LES EAUX CLAIRES	GRENOBLE	BASSIN GRENOBLOIS	380	36	9,47%	341	40	11,73%
0380032D	LGT EMMANUEL MOUNIER	GRENOBLE	BASSIN GRENOBLOIS	239	27	11,30%	273	21	7,69%
0380033E	LPO VAUCANSON	GRENOBLE	BASSIN GRENOBLOIS	151	59	39,07%	179	74	41,34%
0380034F	LPO LOUISE MICHEL	GRENOBLE	BASSIN GRENOBLOIS	101	14	13,86%	128	17	13,28%
0381603L	LPO ANDRE ARGOUGES	GRENOBLE	BASSIN GRENOBLOIS	249	159	63,86%	247	136	55,06%
0380014J	LPO HECTOR BERLIOZ	LA COTE ST ANDRE	ISERE RHODANIENNE	230	61	26,52%	287	54	18,82%
0380049X	LPO DR. LA MATHEYSINE	LA MURE D ISERE	BASSIN GRENOBLOIS	166	37	22,29%	126	32	25,40%
0380073Y	LPO ELIE CARTAN	LA TOUR DU PIN	NORD ISERE	282	44	15,60%	278	35	12,59%
0381630R	LPO UNITE SOINS ETUDES GRÉSIVAUDAN	LA TRONCHE	BASSIN GRENOBLOIS	20	14	70,00%	20	17	85,00%
0380053B	LPO CHARLES GABRIEL PRAVAZ	LE PONT DE BEAUVOISIN	NORD ISERE	236	56	23,73%	283	73	25,80%
0382895R	LPO PHILIBERT DELORME	L ISLE D ABEAU	NORD ISERE	316	95	30,06%	327	103	31,50%
0382863F	LPO DU GRESIVAUDAN	MEYLAN	BASSIN GRENOBLOIS	402	82	20,40%	367	66	17,98%
0383119J	LGT PIERRE BEGHIN	MOIRANS	CENTRE ISERE	326	40	12,27%	354	54	15,25%
0383069E	LGT CAMILLE COROT	MORESTEL	NORD ISERE	292	111	38,01%	293	100	34,13%
0382270L	LGT PIERRE DU TERRAIL	PONTCHARRA	BASSIN GRENOBLOIS	391	72	18,41%	383	68	17,75%
0382838D	LGT LA PLEIADE	PONT DE CHERUY	NORD ISERE	365	96	26,30%	370	105	28,38%
0381599G	LPO DE L'EDIT	ROUSSILLON	ISERE RHODANIENNE	265	48	18,11%	224	47	20,98%
0380063M	LPO LA SAULAIE	ST MARCELLIN	CENTRE ISERE	228	39	17,11%	230	39	16,96%
0382203N	LPO PABLO NERUDA	ST MARTIN D HERES	BASSIN GRENOBLOIS	340	46	13,53%	314	43	13,69%
0382780R	LGT ARISTIDE BERGES	SEYSSINET PARISET	BASSIN GRENOBLOIS	406	107	26,35%	407	106	26,04%
0380081G	LPO ELLA FITZGERALD	ST ROMAIN EN GAL	ISERE RHODANIENNE	608	87	14,31%	476	77	16,18%
0383263R	LGT MARIE REYNOARD	VILLARD BONNOT	BASSIN GRENOBLOIS	323	112	34,67%	329	93	28,27%
0380097Z	LCL ET SPORTIF JEAN PREVOST	VILLARD DE LANS	BASSIN GRENOBLOIS	143	58	40,56%	124	46	37,10%
0382440W	LPO LEONARD DE VINCI	VILLEFONTAINE	NORD ISERE	371	65	17,52%	372	51	13,71%
0380089R	LPO PORTES DE L'OISANS	VIZILLE	BASSIN GRENOBLOIS	339	11	3,24%	312	23	7,37%
0380091T	LPO EDOUARD HERRIOT	VOIRON	CENTRE ISERE	346	22	6,36%	329	34	10,33%
0730003G	LPO MARLIOZ	AIX LES BAINS	CHAMBERY	335	71	21,19%	345	83	24,06%
0730005J	LGT JEAN MOULIN	ALBERTVILLE	ALBERTVILLE	281	95	33,81%	270	73	27,04%
0731507S	LG SAINT EXUPERY	BOURG ST MAURICE	ALBERTVILLE	124	18	14,52%	124	18	14,52%
0730013T	LG VAUGELAS	CHAMBERY	CHAMBERY	387	12	3,10%			
0730016W	LPO MONGE	CHAMBERY	CHAMBERY	310	76	24,52%	352	89	25,28%
0731392S	LGT DU GRANIER	LA RAVOIRE	CHAMBERY	427	128	29,98%	412	109	26,46%
0730029K	LPO AMBROISE CROIZAT	MOUTIERS TARENTEISE	ALBERTVILLE	233	10	4,29%	238	23	9,66%
0730037U	LPO PAUL HEROULT	ST JEAN DE MAURIENNE	MAURIENNE	229	36	15,72%	225	23	10,22%
0730043A	LPO RENE PERRIN	UGINE	ALBERTVILLE	162	31	19,14%	157	57	36,31%
0740003B	LG CLAUDE LOUIS BERTHOLLET	ANNECY	ALBANAIS ANNECIEN	423	22	5,20%	482	27	5,60%
0740005D	LGT GABRIEL FAURE	ANNECY	ALBANAIS ANNECIEN	453	126	27,81%	480	380	79,17%
0740009H	LPO DES GLIERES	ANNEMASSE	GENEVOIS HAUT SAVOYARD	334	92	27,54%	367	115	31,34%
0741476C	LGT JEAN MONNET	ANNEMASSE	GENEVOIS HAUT SAVOYARD	328	48	14,63%	378	72	19,05%
0740013M	LPO GUILLAUME FICHET	BONNEVILLE	PAYS DU MONT BLANC	252	61	24,21%	270	69	25,56%
0741669M	LPO ROGER FRISON ROCHE	CHAMONIX MONT BLANC	PAYS DU MONT BLANC	118	13	11,02%	110	16	14,55%
0740017S	LPO CHARLES PONCET	CLUSES	PAYS DU MONT BLANC	445	66	14,83%	447	83	18,57%
0740051D	LPO ANNA DE NOAILLES	EVIAN LES BAINS	CHABLAIS	267	90	33,71%	296	84	28,38%
0740027C	LPO MONT BLANC RENE DAYVE	PASSY	PAYS DU MONT BLANC	365	51	13,97%	346	54	15,61%
0740006E	LPO LOUIS LACHENAL	PRINGY	ALBANAIS ANNECIEN	460	105	22,83%	487	87	17,86%
0740037N	LGT MME DE STAEL	ST JULIEN EN GENEVOIS	GENEVOIS HAUT SAVOYARD	279	61	21,86%	327	72	22,02%
0740046Y	LGT LA VERSOIE	THONON LES BAINS	CHABLAIS				558	5	0,90%
<b>Total second degré public</b>				<b>20 130</b>	<b>3 819</b>	<b>18,97%</b>	<b>19 709</b>	<b>4 056</b>	<b>20,58%</b>



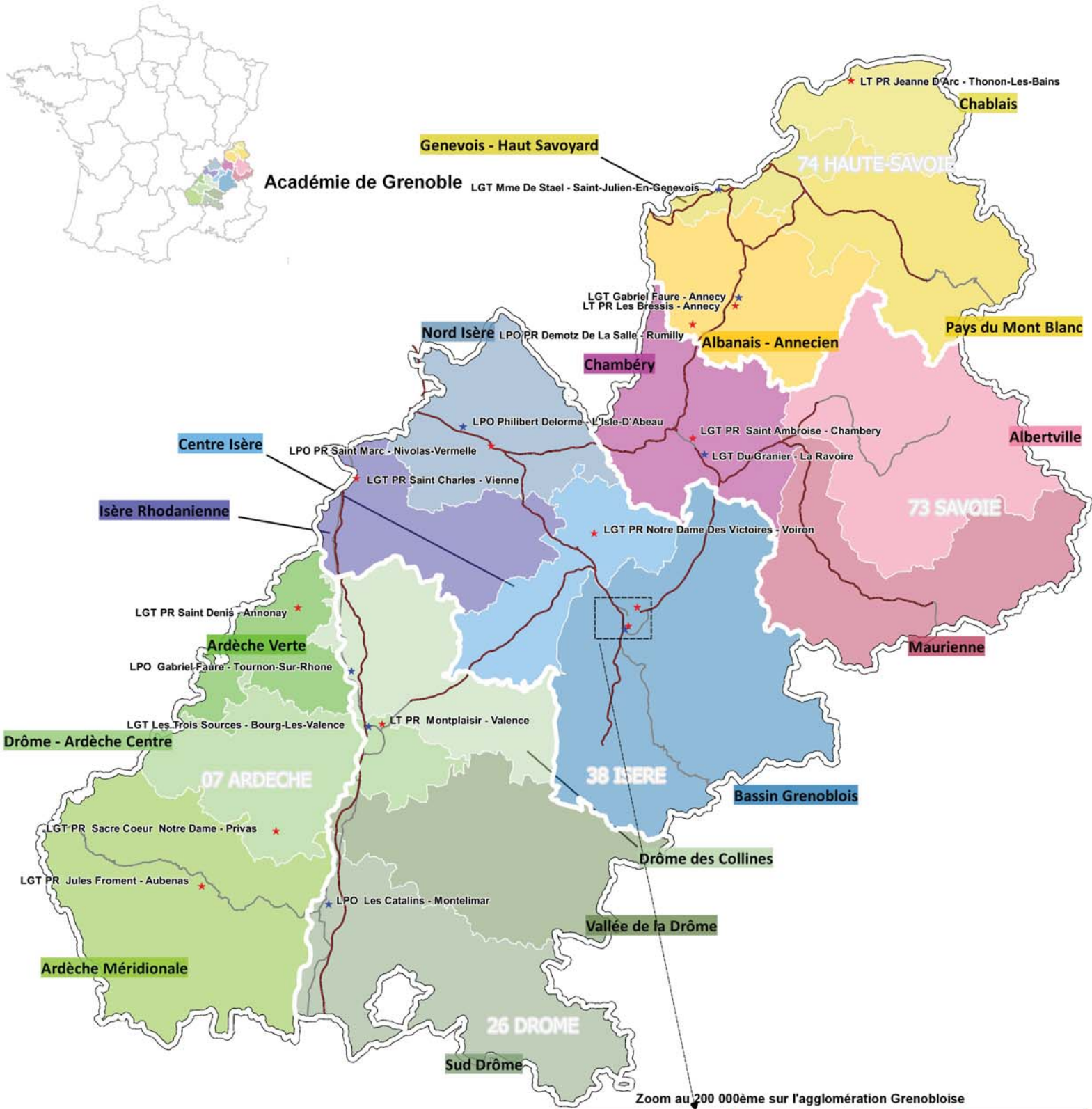
LES ENSEIGNEMENTS D'EXPLORATION EN CLASSE DE SECONDE GENERALE ET TECHNOLOGIQUE  
Années scolaires 2017-2018 et 2018-2019 - Second degré public et privé sous contrat

Second degré Privé sous contrat

N° étab	Etablissement	Commune	Bassin de formation	2017-2018			2018-2019		
				Effectifs en classe de 2nde	Effectifs de l'enseignement d'exploration	% (*)	Effectifs en classe de 2nde	Effectifs de l'enseignement d'exploration	% (*)
0071126L	LGT PR SAINT DENIS	ANNONAY	ARDECHE VERTE	350	112	32,00%	422	96	22,75%
0070064G	LGT PR JULES FROMENT	AUBENAS	ARDECHE MERIDIONALE	229	110	48,03%	241	117	48,55%
0070066J	LGT PR MARIE RIVIER	BOURG ST ANDEOL	ARDECHE MERIDIONALE	157	20	12,74%	158	12	7,59%
0070071P	LPO PR DU SACRE COEUR	TOURNON SUR RHONE	ARDECHE VERTE	166	25	15,06%	175	42	24,00%
0260063C	LG PR SAINT BONNET	CHATEAUNEUF DE GALAURE	DROME DES COLLINES				66	1	1,52%
0260064D	LG PR CHABRILLAN	MONTELIMAR	SUD DROME	80	9	11,25%	76	14	18,42%
0260071L	LG PR SAINT VICTOR	VALENCE	DROME ARDECHE CENTRE	139	1	0,72%			
0260074P	LT PR MONTPLAISIR	VALENCE	DROME ARDECHE CENTRE	117	15	12,82%	120	21	17,50%
0380018N	LT PR METIER ISER - BORDIER	GRENOBLE	BASSIN GRENOBLOIS	11	11	100,00%	11	11	100,00%
0383208F	LGT PR PHILIPPINE DUCHESNE - ITEC - B	LA TRONCHE	BASSIN GRENOBLOIS	252	66	26,19%	253	73	28,85%
0381670J	LG PR JEANNE D'ARC	LE PEAGE DE ROUSSILLON	ISERE RHODANIENNE	103	52	50,49%	93	55	59,14%
0383072H	LPO PR SAINT MARC	NIVOLAS VERMELLE	NORD ISERE	428	103	24,07%	420	101	24,05%
0381683Y	LGT PR NOTRE DAME DES VICTOIRES	VOIRON	CENTRE ISERE	142	51	35,92%	176	67	38,07%
0730760E	LGT PR JEANNE D'ARC	ALBERTVILLE	ALBERTVILLE	83	21	25,30%	86	24	27,91%
0730763H	LGT PR SAINT AMBROISE	CHAMBERY	CHAMBERY	280	103	36,79%	274	101	36,86%
0741101V	LT PR LES BRESSIS	ANNECY	ALBANAIS ANNECIEN	38	12	31,58%	36	15	41,67%
0740092Y	LGT PR SAINTE FAMILLE	LA ROCHE SUR FORON	PAYS DU MONT BLANC	209	37	17,70%	196	40	20,41%
0741469V	LPO PR DEMOTZ DE LA SALLE	RUMILLY	ALBANAIS ANNECIEN	129	1	0,78%			
0740098E	LGT PR SAINT JOSEPH	SALLANCHES	PAYS DU MONT BLANC	95	17	17,89%	89	21	23,60%
0741307U	LT PR JEANNE D ARC	THONON LES BAINS	CHABLAIS	34	15	44,12%	33	9	27,27%
0740104L	LG PR SAINT FRANCOIS	VILLE LA GRAND	GENEVOIS HAUT SAVOYARD	160	49	30,63%	176	57	32,39%
<b>Total second degré privé sous contrat</b>				<b>3 202</b>	<b>830</b>	<b>25,92%</b>	<b>3 101</b>	<b>877</b>	<b>28,28%</b>

# Enseignement d'exploration en seconde - Santé et social

## Année scolaire 2018-2019

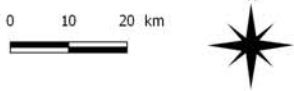


### Légende

#### Fond de carte

- Contour d'académie
- Contour de bassin
- Etablissement public
- Etablissement privé

#### BASSIN DE FORMATION



Source fond de carte : IGN - BD TOPO 2012  
Source de données : IRIG - RAMSESE - SESPAG



LES ENSEIGNEMENTS D'EXPLORATION EN CLASSE DE SECONDE GENERALE ET TECHNOLOGIQUE  
Années scolaires 2017-2018 et 2018-2019 - Second degré public et privé sous contrat

**Second degré Public**

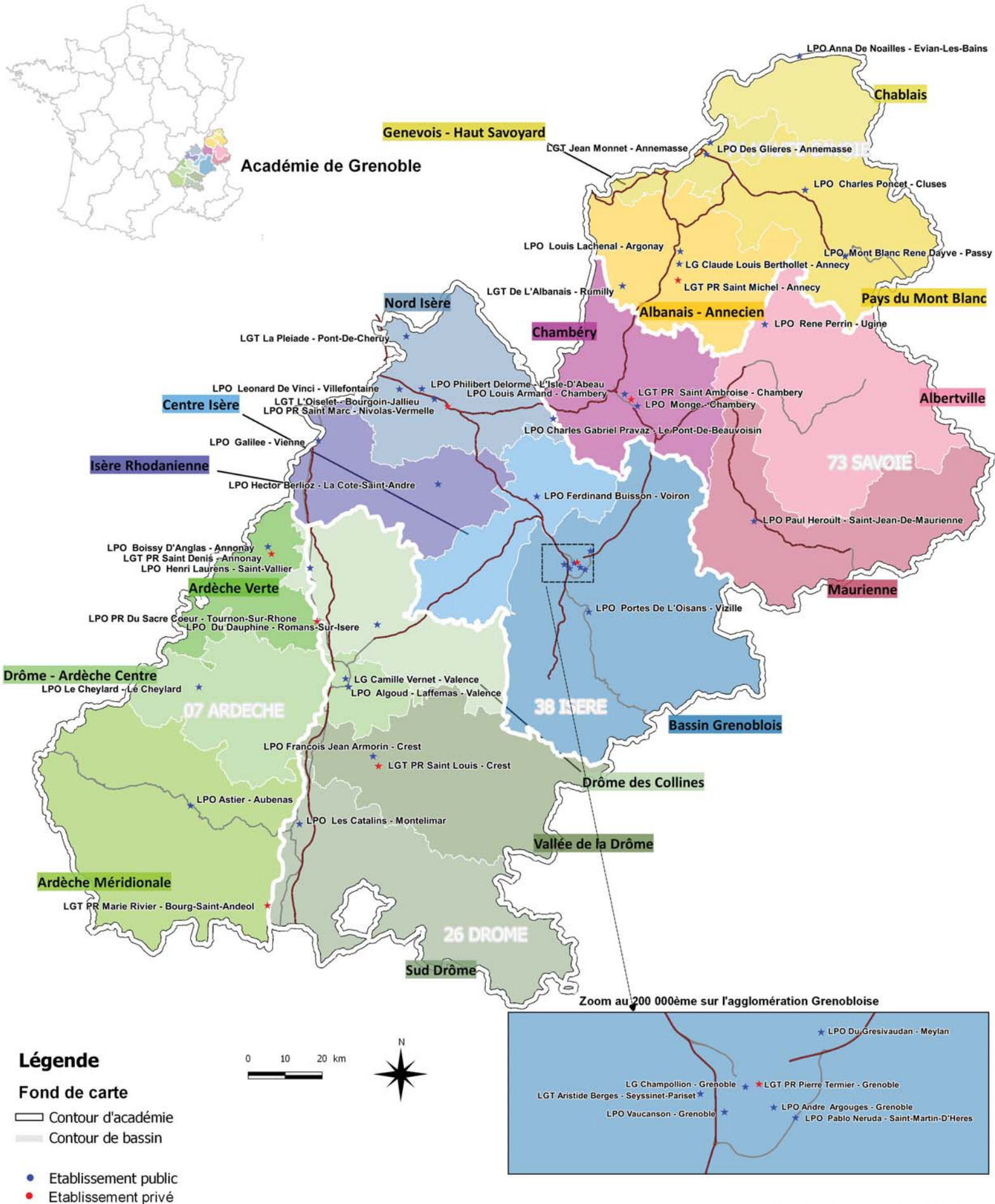
N° étab	Etablissement	Commune	Bassin de formation	2017-2018			2018-2019		
				Effectifs en classe de 2nde	Effectifs de l'enseignement d'exploration	% (*)	Effectifs en classe de 2nde	Effectifs de l'enseignement d'exploration	% (*)
0070029U	LPO GABRIEL FAURE	TOURNON SUR RHONE	ARDECHE VERTE	259	35	13,51%	269	34	12,64%
0261277X	LGT LES TROIS SOURCES	BOURG LES VALENCE	DROME ARDECHE CENTRE	257	71	27,63%	230	53	23,04%
0260113G	LPO LES CATALINS	MONTLIMAR	SUD DROME	161	35	21,74%	160	31	19,38%
0380034F	LPO LOUISE MICHEL	GRENOBLE	BASSIN GRENOBLOIS	101	70	69,31%	128	74	57,81%
0382895R	LPO PHILIBERT DELORME	L ISLE D ABEAU	NORD ISERE	316	63	19,94%	327	48	14,68%
0731392S	LGT DU GRANIER	LA RAVOIRE	CHAMBERY	427	36	8,43%	412	45	10,92%
0740005D	LGT GABRIEL FAURE	ANNECY	ALBANAIS ANNECIEN	453	68	15,01%	480	62	12,92%
0740037N	LGT MME DE STAEL	ST JULIEN EN GENEVOIS	GENEVOIS HAUT SAVOYARD	279	45	16,13%	327	51	15,60%
<b>Total second degré public</b>				<b>2 253</b>	<b>423</b>	<b>18,77%</b>	<b>2 333</b>	<b>398</b>	<b>17,06%</b>

**Second degré Privé sous contrat**

N° étab	Etablissement	Commune	Bassin de formation	2017-2018			2018-2019		
				Effectifs en classe de 2nde	Effectifs de l'enseignement d'exploration	% (*)	Effectifs en classe de 2nde	Effectifs de l'enseignement d'exploration	% (*)
0071126L	LGT PR SAINT DENIS	ANNONAY	ARDECHE VERTE	350	23	6,57%	422	54	12,80%
0070064G	LGT PR JULES FROMENT	AUBENAS	ARDECHE MERIDIONALE	229	73	31,88%	241	65	26,97%
0070069M	LGT PR SACRE COEUR NOTRE DAME	PRIVAS	DROME ARDECHE CENTRE	89	22	24,72%	79	13	16,46%
0260074P	LT PR MONTPLAISIR	VALENCE	DROME ARDECHE CENTRE	117	48	41,03%	120	48	40,00%
0380018N	LT PR METIER ISER - BORDIER	GRENOBLE	BASSIN GRENOBLOIS	11	11	100,00%	11	11	100,00%
0383208F	LGT PR PHILIPPINE DUCHESNE - ITEC - B	LA TRONCHE	BASSIN GRENOBLOIS	252	26	10,32%	253	32	12,65%
0383072H	LPO PR SAINT MARC	NIVOLAS VERMELLE	NORD ISERE	428	27	6,31%	420	33	7,86%
0382854W	LGT PR SAINT CHARLES	VIENNE	ISERE RHODANIENNE	201	38	18,91%	182	31	17,03%
0381683Y	LGT PR NOTRE DAME DES VICTOIRES	VOIRON	CENTRE ISERE	142	27	19,01%	176	27	15,34%
0730763H	LGT PR SAINT AMBROISE	CHAMBERY	CHAMBERY	280	35	12,50%	274	39	14,23%
0741101V	LT PR LES BRESSIS	ANNECY	ALBANAIS ANNECIEN	38	26	68,42%	36	15	41,67%
0741469V	LPO PR DEMOTZ DE LA SALLE	RUMILLY	ALBANAIS ANNECIEN	129	22	17,05%	106	20	18,87%
0741307U	LT PR JEANNE D ARC	THONON LES BAINS	CHABLAIS	34	19	55,88%	33	24	72,73%
<b>Total second degré privé sous contrat</b>				<b>2 300</b>	<b>397</b>	<b>17,26%</b>	<b>2 353</b>	<b>412</b>	<b>17,51%</b>

# Enseignement d'exploration en seconde - Sciences de l'ingénieur

## Année scolaire 2018-2019



### Légende

### Fond de carte

- Contour d'académie
- Contour de bassin
- Etablissement public
- Etablissement privé

### BASSIN DE FORMATION

Source fond de carte : IGN - BD TOPO 2012  
Source de données : IRIG - RAMSESE - SESPAG

LES ENSEIGNEMENTS D'EXPLORATION EN CLASSE DE SECONDE GENERALE ET TECHNOLOGIQUE  
Années scolaires 2017-2018 et 2018-2019 - Second degré public et privé sous contrat

Second degré Public

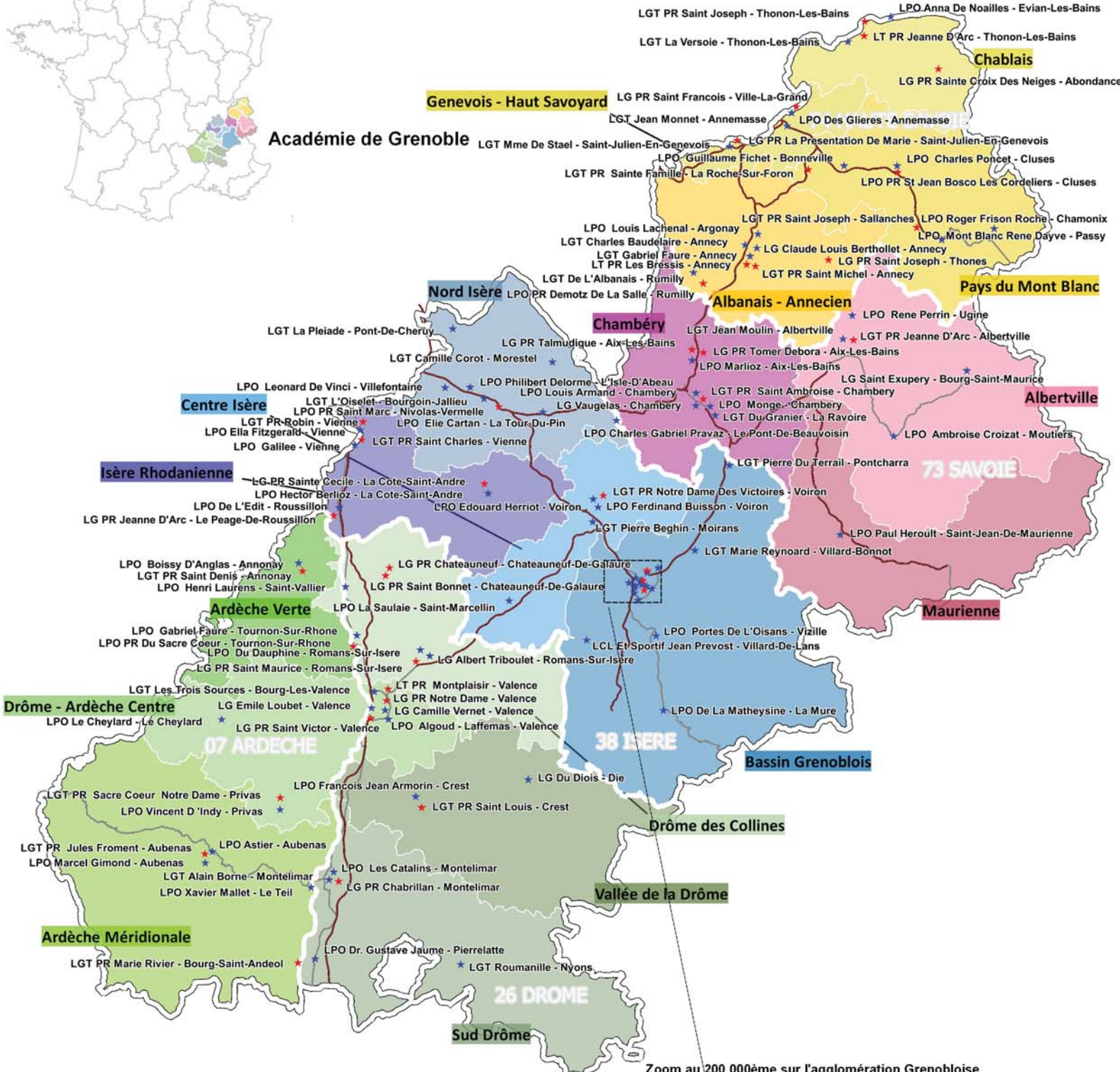
N° étab	Etablissement	Commune	Bassin de formation	2017-2018			2018-2019		
				Effectifs en classe de 2nde	Effectifs de l'enseignement d'exploration	% (*)	Effectifs en classe de 2nde	Effectifs de l'enseignement d'exploration	% (*)
0070001N	LPO BOISSY D'ANGLAS	ANNONAY	ARDECHE VERTE	375	80	21,33%	342	60	17,54%
0070004S	LPO ASTIER	AUBENAS	ARDECHE MERIDIONALE				123	99	80,49%
0071397F	LPO LE CHEYLARD	LE CHEYLARD	DROME ARDECHE CENTRE	144	39	27,08%	135	31	22,96%
0260006R	LPO FRANCOIS JEAN ARMORIN	CREST	VALLEE DE LA DROME				167	18	10,78%
0260113G	LPO LES CATALINS	MONTELMAR	SUD DROME	161	73	45,34%	160	79	49,38%
0260023J	LPO DU DAUPHINE	ROMANS SUR ISERE	DROME DES COLLINES	219	46	21,00%	159	21	13,21%
0261397C	LPO HENRI LAURENS	ST VALLIER	DROME DES COLLINES	167	23	13,77%	174	37	21,26%
0260035X	LG CAMILLE VERNET	VALENCE	DROME ARDECHE CENTRE				275	79	28,73%
0261505V	LPO ALGOUD - LAFFEMAS	VALENCE	DROME ARDECHE CENTRE	451	176	39,02%	410	115	28,05%
0380008C	LG L'OISELET	BOURGOIN JALLIEU	NORD ISERE	574	81	14,11%	541	69	12,75%
0380027Y	LG CHAMPOLLION	GRENOBLE	BASSIN GRENOBLOIS	350	58	16,57%	353	71	20,11%
0380033E	LPO VAUCANSON	GRENOBLE	BASSIN GRENOBLOIS	151	105	69,54%	179	144	80,45%
0381603L	LPO ANDRE ARGOUGES	GRENOBLE	BASSIN GRENOBLOIS	249	32	12,85%	247	46	18,62%
0382895R	LPO PHILIBERT DELORME	L ISLE D ABEAU	NORD ISERE	316	36	11,39%	327	40	12,23%
0380014J	LPO HECTOR BERLIOZ	LA COTE ST ANDRE	ISERE RHODANIENNE				287	53	18,47%
0380053B	LPO CHARLES GABRIEL PRAVAZ	LE PONT DE BEAUVOISIN	NORD ISERE	236	90	38,14%	283	131	46,29%
0382863F	LPO DU GRESIVAUDAN	MEYLAN	BASSIN GRENOBLOIS	402	80	19,90%	367	72	19,62%
0382838D	LG LA PLEIADE	PONT DE CHERUY	NORD ISERE	365	83	22,74%	370	80	21,62%
0382780R	LG ARISTIDE BERGES	SEYSSINET PARISSET	BASSIN GRENOBLOIS	406	26	6,40%	407	19	4,67%
0382203N	LPO PABLO NERUDA	ST MARTIN D HERES	BASSIN GRENOBLOIS	340	95	27,94%	314	67	21,34%
0380083J	LPO GALILEE	VIENNE	ISERE RHODANIENNE	163	147	90,18%	185	149	80,54%
0382440W	LPO LEONARD DE VINCI	VILLEFONTAINE	NORD ISERE	371	57	15,36%	372	55	14,78%
0380089R	LPO PORTES DE L'OISANS	VIZILLE	BASSIN GRENOBLOIS	339	95	28,02%	312	64	20,51%
0380092U	LPO FERDINAND BUISSON	VOIRON	CENTRE ISERE	317	317	100,00%	317	317	100,00%
0730016W	LPO MONGE	CHAMBERY	CHAMBERY	310	155	50,00%	352	181	51,42%
0731248K	LPO LOUIS ARMAND	CHAMBERY	CHAMBERY	353	58	16,43%	328	52	15,85%
0730037U	LPO PAUL HEROULT	ST JEAN DE MAURIENNE	MAURIENNE	229	35	15,28%	225	40	17,78%
0730043A	LPO RENE PERRIN	UGINE	ALBERTVILLE	162	129	79,63%	157	128	81,53%
0740003B	LG CLAUDE LOUIS BERTHOLLET	ANNECY	ALBANAIS ANNECIEN	423	43	10,17%	482	48	9,96%
0740009H	LPO DES GLIERES	ANNEMASSE	GENEVOIS HAUT SAVOYARD	334	17	5,09%	367	17	4,63%
0741476C	LG JEAN MONNET	ANNEMASSE	GENEVOIS HAUT SAVOYARD	328	132	40,24%	378	2	0,53%
0740017S	LPO CHARLES PONCET	CLUSES	PAYS DU MONT BLANC	445	192	43,15%	447	168	37,58%
0740051D	LPO ANNA DE NOAILLES	EVIAN LES BAINS	CHABLAIS	267	70	26,22%	296	92	31,08%
0740027C	LPO MONT BLANC RENE DAYVE	PASSY	PAYS DU MONT BLANC	365	122	33,42%	346	115	33,24%
0740006E	LPO LOUIS LACHENAL	PRINGY	ALBANAIS ANNECIEN	460	280	60,87%	487	274	56,26%
0741532N	LG T DE L'ALBANAIS	RUMILLY	ALBANAIS ANNECIEN	439	155	35,31%	406	111	27,34%
<b>Total second degré public</b>				<b>10 211</b>	<b>3 127</b>	<b>30,62%</b>	<b>11 077</b>	<b>3 144</b>	<b>28,38%</b>

Second degré Privé sous contrat

N° étab	Etablissement	Commune	Bassin de formation	2017-2018			2018-2019		
				Effectifs en classe de 2nde	Effectifs de l'enseignement d'exploration	% (*)	Effectifs en classe de 2nde	Effectifs de l'enseignement d'exploration	% (*)
0071126L	LG PR SAINT DENIS	ANNONAY	ARDECHE VERTE	350	35	10,00%	422	91	21,56%
0070066J	LG PR MARIE RIVIER	BOURG ST ANDEOL	ARDECHE MERIDIONALE	157	23	14,65%	158	32	20,25%
0070071P	LPO PR DU SACRE COEUR	TOURNON SUR RHONE	ARDECHE VERTE				175	34	19,43%
0260072M	LG PR SAINT LOUIS	CREST	VALLEE DE LA DROME	30	30	100,00%	32	32	100,00%
0381666E	LG PR PIERRE TERMIER	GRENOBLE	BASSIN GRENOBLOIS	279	39	13,98%	261	70	26,82%
0383072H	LPO PR SAINT MARC	NIVOLAS VERMELLE	NORD ISERE	428	136	31,78%	420	108	25,71%
0730763H	LG PR SAINT AMBROISE	CHAMBERY	CHAMBERY	280	33	11,79%	274	55	20,07%
0740082M	LG PR SAINT MICHEL	ANNECY	ALBANAIS ANNECIEN	316	66	20,89%	308	61	19,81%
<b>Total second degré privé sous contrat</b>				<b>1 840</b>	<b>362</b>	<b>19,67%</b>	<b>2 050</b>	<b>483</b>	<b>23,56%</b>

# Enseignement d'exploration en seconde - Sciences économiques et sociales

## Année scolaire 2018-2019

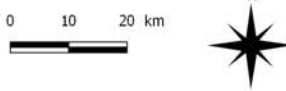


Zoom au 200 000ème sur l'agglomération Grenobloise



### Légende

- Fond de carte**
- Contour d'académie
  - Contour de bassin
  - Etablissement public
  - Etablissement privé



LES ENSEIGNEMENTS D'EXPLORATION EN CLASSE DE SECONDE GENERALE ET TECHNOLOGIQUE  
Années scolaires 2017-2018 et 2018-2019 - Second degré public et privé sous contrat

Second degré Public

N° étab	Etablissement	Commune	Bassin de formation	2017-2018			2018-2019		
				Effectifs en classe de 2nde	Effectifs de l'enseignement d'exploration	% (*)	Effectifs en classe de 2nde	Effectifs de l'enseignement d'exploration	% (*)
0070001N	LPO BOISSY D'ANGLAS	ANNONAY	ARDECHE VERTE	375	324	86,40%	342	284	83,04%
0070003R	LPO MARCEL GIMOND	AUBENAS	ARDECHE MERIDIONALE	303	280	92,41%	249	222	89,16%
0070004S	LPO ASTIER	AUBENAS	ARDECHE MERIDIONALE	94	56	59,57%	123	59	47,97%
0071397F	LPO LE CHEYLARD	LE CHEYLARD	DROME ARDECHE CENTRE	144	128	88,89%	135	119	88,15%
0071351F	LPO XAVIER MALLET	LE TEIL	ARDECHE MERIDIONALE	157	154	98,09%	151	151	100,00%
0070021K	LPO VINCENT D 'INDY	PRIVAS	DROME ARDECHE CENTRE	246	214	86,99%	237	191	80,58%
0070029U	LPO GABRIEL FAURE	TOURNON SUR RHONE	ARDECHE VERTE	259	224	86,49%	269	238	88,48%
0261277X	LGT LES TROIS SOURCES	BOURG LES VALENCE	DROME ARDECHE CENTRE	257	215	83,66%	230	190	82,61%
0260006R	LPO FRANCOIS JEAN ARMORIN	CREST	VALLEE DE LA DROME	144	144	100,00%	167	167	100,00%
0260008T	LG DU DIOIS	DIE	VALLEE DE LA DROME	91	81	89,01%	98	98	100,00%
0260015A	LGT ALAIN BORNE	MONTELIMAR	SUD DROME	468	412	88,03%	456	412	90,35%
0260113G	LPO LES CATALINS	MONTELIMAR	SUD DROME	161	97	60,25%	160	157	98,13%
0260017C	LGT ROUMANILLE	NYONS	SUD DROME	232	191	82,33%	212	152	71,70%
0260019E	LPO DR. GUSTAVE JAUME	PIERRELATTE	SUD DROME	267	193	72,28%	286	203	70,98%
0260022H	LG ALBERT TRIBOULET	ROMANS SUR ISERE	DROME DES COLLINES	412	371	90,05%	432	397	91,90%
0260023J	LPO DU DAUPHINE	ROMANS SUR ISERE	DROME DES COLLINES	219	161	73,52%	159	107	67,30%
0261397C	LPO HENRI LAURENS	ST VALLIER	DROME DES COLLINES	167	146	87,43%	174	145	83,33%
0260034W	LG EMILE LOUBET	VALENCE	DROME ARDECHE CENTRE	289	268	92,73%	348	306	87,93%
0260035X	LG CAMILLE VERNET	VALENCE	DROME ARDECHE CENTRE	276	254	92,03%	275	275	100,00%
0261505V	LPO ALGOUD - LAFFEMAS	VALENCE	DROME ARDECHE CENTRE	451	451	100,00%	410	410	100,00%
0380008C	LGT L'OISELET	BOURGOIN JALLIEU	NORD ISERE	574	508	88,50%	541	499	92,24%
0382920T	LGT MARIE CURIE	ECHIROLLES	BASSIN GRENOBLOIS	438	392	89,50%	398	353	88,69%
0380027Y	LG CHAMPOLLION	GRENOBLE	BASSIN GRENOBLOIS	350	314	89,71%	353	288	81,58%
0380028Z	LG STENDHAL	GRENOBLE	BASSIN GRENOBLOIS	173	150	86,71%	175	175	100,00%
0380032D	LGT EMMANUEL MOUNIER	GRENOBLE	BASSIN GRENOBLOIS	239	174	72,80%	273	157	57,51%
0380033E	LPO VAUCANSON	GRENOBLE	BASSIN GRENOBLOIS	151	84	55,63%	179	96	53,63%
0380034F	LPO LOUISE MICHEL	GRENOBLE	BASSIN GRENOBLOIS	101	97	96,04%	128	128	100,00%
0381603L	LPO ANDRE ARGOUGES	GRENOBLE	BASSIN GRENOBLOIS	249	88	35,34%	247	96	38,87%
0381630R	LPO UNITE SOINS ETUDES GRÉSIVAUDAN	LA TRONCHE	BASSIN GRENOBLOIS	20	14	70,00%	20	17	85,00%
0380029A	LGT LES EAUX CLAIRES	GRENOBLE	BASSIN GRENOBLOIS	380	344	90,53%	341	301	88,27%
0383242T	LG INTERNATIONAL EUROPOLE	GRENOBLE	BASSIN GRENOBLOIS	153	152	99,35%	173	166	95,95%
0382895R	LPO PHILIBERT DELORME	L ISLE D ABEAU	NORD ISERE	316	221	69,94%	327	224	68,50%
0380014J	LPO HECTOR BERLIOZ	LA COTE ST ANDRE	ISERE RHODANIENNE	230	170	73,91%	287	233	81,18%
0380049X	LPO DE LA MATHEYSINE	LA MURE D ISERE	BASSIN GRENOBLOIS	166	131	78,92%	126	95	75,40%
0380073Y	LPO ELIE CARTAN	LA TOUR DU PIN	NORD ISERE	282	238	84,40%	278	243	87,41%
0380053B	LPO CHARLES GABRIEL PRAVAZ	LE PONT DE BEAUVOISIN	NORD ISERE	236	200	84,75%	283	225	79,51%
0382863F	LPO DU GRESIVAUDAN	MEYLAN	BASSIN GRENOBLOIS	402	320	79,60%	367	301	82,02%
0383119J	LGT PIERRE BEGHIN	MOIRANS	CENTRE ISERE	326	287	88,04%	354	300	84,75%
0383069E	LGT CAMILLE COROT	MORESTEL	NORD ISERE	292	226	77,40%	293	233	79,52%
0382838D	LGT LA PLEIADE	PONT DE CHERUY	NORD ISERE	365	269	73,70%	370	265	71,62%
0382270L	LGT PIERRE DU TERRAIL	PONTCHARRA	BASSIN GRENOBLOIS	391	319	81,59%	383	315	82,25%
0381599G	LPO DE L'EDIT	ROUSSILLON	ISERE RHODANIENNE	265	217	81,89%	224	177	79,02%
0382780R	LGT ARISTIDE BERGES	SEYSSINET PARISSET	BASSIN GRENOBLOIS	406	346	85,22%	407	358	87,96%
0380063M	LPO LA SAULAIE	ST MARCELLIN	CENTRE ISERE	228	189	82,89%	230	191	83,04%
0382203N	LPO PABLO NERUDA	ST MARTIN D HERES	BASSIN GRENOBLOIS	340	294	86,47%	314	271	86,31%
0380081G	LPO ELLA FITZGERALD	ST ROMAIN EN GAL	ISERE RHODANIENNE	608	521	85,69%	476	399	83,82%
0380083J	LPO GALILEE	VIENNE	ISERE RHODANIENNE	163	163	100,00%	185	185	100,00%
0383263R	LGT MARIE REYNOARD	VILLARD BONNOT	BASSIN GRENOBLOIS	323	254	78,64%	329	265	80,55%
0380097Z	LCL ET SPORTIF JEAN PREVOST	VILLARD DE LANS	BASSIN GRENOBLOIS	143	126	88,11%	124	102	82,26%
0382440W	LPO LEONARD DE VINCI	VILLEFONTAINE	NORD ISERE	371	271	73,05%	372	286	76,88%
0380089R	LPO PORTES DE L'OISANS	VIZILLE	BASSIN GRENOBLOIS	339	339	100,00%	312	312	100,00%
0380091T	LPO EDOUARD HERRIOT	VOIRON	CENTRE ISERE	346	324	93,64%	329	295	89,67%
0380092U	LPO FERDINAND BUISSON	VOIRON	CENTRE ISERE	317	317	100,00%	317	317	100,00%
0730003G	LPO MARLIOZ	AIX LES BAINS	CHAMBERY	335	287	85,67%	345	286	82,90%
0730005J	LGT JEAN MOULIN	ALBERTVILLE	ALBERTVILLE	281	222	79,00%	270	230	85,19%
0731507S	LG SAINT EXUPERY	BOURG ST MAURICE	ALBERTVILLE	124	106	85,48%	124	106	85,48%
0730013T	LG VAUGELAS	CHAMBERY	CHAMBERY	387	375	96,90%	387	387	100,00%
0730016W	LPO MONGE	CHAMBERY	CHAMBERY	310	244	78,71%	352	263	74,72%
0731248K	LPO LOUIS ARMAND	CHAMBERY	CHAMBERY	353	353	100,00%	328	323	98,48%
0731392S	LGT DU GRANIER	LA RAVOIRE	CHAMBERY	427	344	80,56%	412	344	83,50%
0730029K	LPO AMBROISE CROIZAT	MOUTIERS TARENTEISE	ALBERTVILLE	233	200	85,84%	238	190	79,83%
0730037U	LPO PAUL HEROULT	ST JEAN DE MAURIENNE	MAURIENNE	229	193	84,28%	225	202	89,78%
0730043A	LPO RENE PERRIN	UGINE	ALBERTVILLE	162	131	80,86%	157	100	63,69%
0740003B	LG CLAUDE LOUIS BERTHOLLET	ANNECY	ALBANAIS ANNECIEN	423	401	94,80%	482	455	94,40%
0740005D	LGT GABRIEL FAURE	ANNECY	ALBANAIS ANNECIEN	453	328	72,41%	480	100	20,83%
0741418P	LGT CHARLES BAUDELAIRE	ANNECY	ALBANAIS ANNECIEN	455	428	94,07%	496	469	94,56%
0740009H	LPO DES GLIERES	ANNEMASSE	GENEVOIS HAUT SAVOYARD	334	278	83,23%	367	252	68,66%
0741476C	LGT JEAN MONNET	ANNEMASSE	GENEVOIS HAUT SAVOYARD	328	280	85,37%	378	306	80,95%
0740013M	LPO GUILLAUME FICHET	BONNEVILLE	PAYS DU MONT BLANC	252	213	84,52%	270	230	85,19%
0741669M	LPO ROGER FRISON ROCHE	CHAMONIX MONT BLANC	PAYS DU MONT BLANC	118	118	100,00%	110	110	100,00%
0740017S	LPO CHARLES PONCET	CLUSES	PAYS DU MONT BLANC	445	366	82,25%	447	357	79,87%
0740051D	LPO ANNA DE NOAILLES	EVIAN LES BAINS	CHABLAIS	267	203	76,03%	296	229	77,36%
0740027C	LPO MONT BLANC RENE DAYVE	PASSY	PAYS DU MONT BLANC	365	314	86,03%	346	292	84,39%
0740006E	LPO LOUIS LACHENAL	PRINGY	ALBANAIS ANNECIEN	460	355	77,17%	487	400	82,14%
0741532N	LGT DE L'ALBANAIS	RUMILLY	ALBANAIS ANNECIEN	439	439	100,00%	406	406	100,00%
0740037N	LGT MME DE STAEL	ST JULIEN EN GENEVOIS	GENEVOIS HAUT SAVOYARD	279	218	78,14%	327	255	77,98%
0740046Y	LGT LA VERSOIE	THONON LES BAINS	CHABLAIS	503	503	100,00%	558	553	99,10%
<b>Total second degré public</b>				<b>22 657</b>	<b>19 322</b>	<b>85,28%</b>	<b>22 716</b>	<b>18 996</b>	<b>83,62%</b>



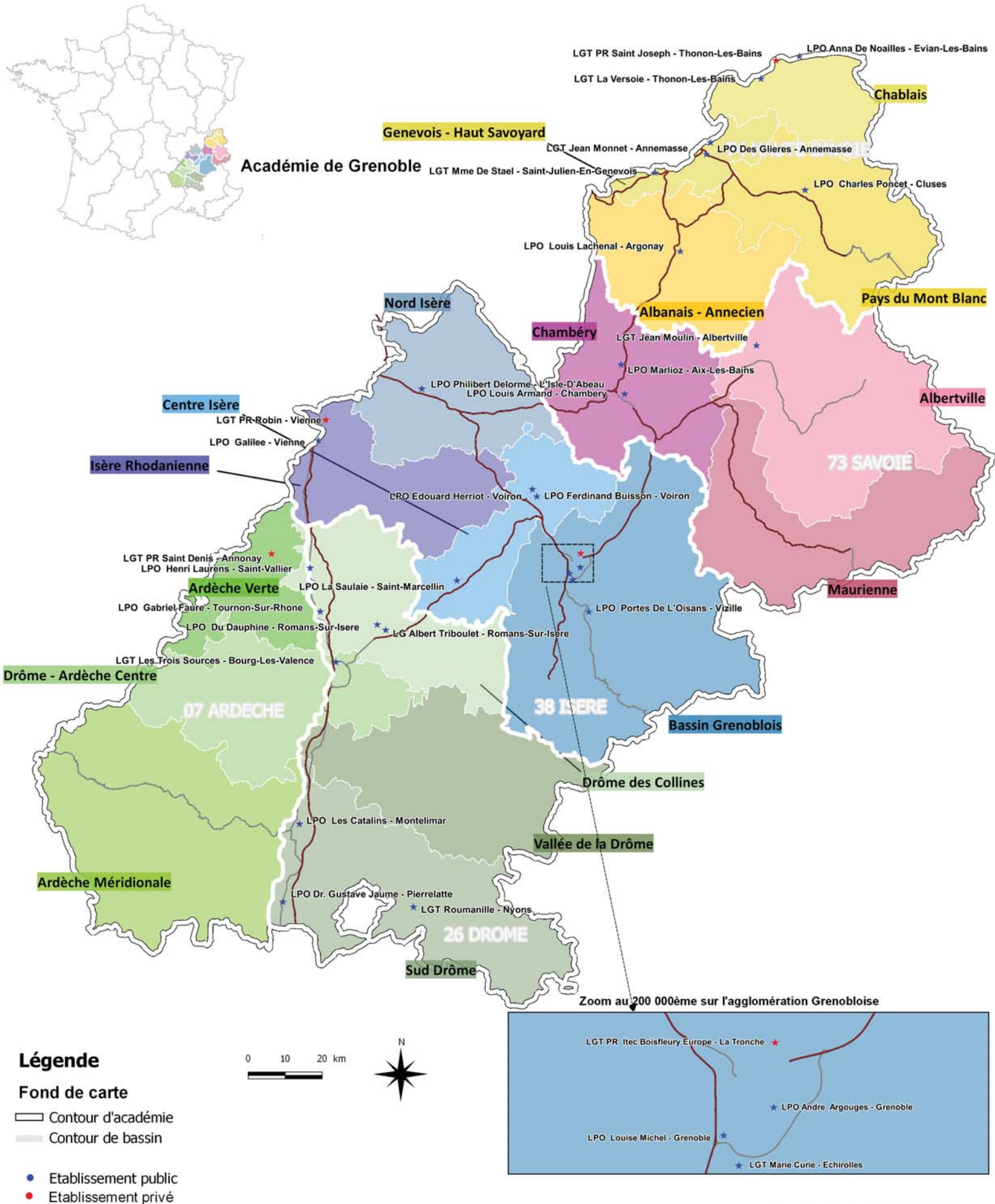
LES ENSEIGNEMENTS D'EXPLORATION EN CLASSE DE SECONDE GENERALE ET TECHNOLOGIQUE  
Années scolaires 2017-2018 et 2018-2019 - Second degré public et privé sous contrat

Second degré Privé sous contrat

N° étab	Etablissement	Commune	Bassin de formation	2017-2018			2018-2019		
				Effectifs en classe de 2nde	Effectifs de l'enseignement d'exploration	% (*)	Effectifs en classe de 2nde	Effectifs de l'enseignement d'exploration	% (*)
0071126L	LGT PR SAINT DENIS	ANNONAY	ARDECHE VERTE	350	288	82,29%	422	385	91,23%
0070064G	LGT PR JULES FROMENT	AUBENAS	ARDECHE MERIDIONALE	229	119	51,97%	241	124	51,45%
0070066J	LGT PR MARIE RIVIER	BOURG ST ANDEOL	ARDECHE MERIDIONALE	157	157	100,00%	158	157	99,37%
0070069M	LGT PR SACRE COEUR NOTRE DAME	PRIVAS	DROME ARDECHE CENTRE	89	89	100,00%	79	79	100,00%
0070071P	LPO PR DU SACRE COEUR	TOURNON SUR RHONE	ARDECHE VERTE	166	141	84,94%	175	133	76,00%
0260062B	LG PR CHATEAUNEUF	CHATEAUNEUF DE GALAURE	DROME DES COLLINES	67	67	100,00%	67	67	100,00%
0260063C	LG PR SAINT BONNET	CHATEAUNEUF DE GALAURE	DROME DES COLLINES	66	66	100,00%	66	65	98,48%
0260072M	LGT PR SAINT LOUIS	CREST	VALLEE DE LA DROME	30	30	100,00%	32	32	100,00%
0260064D	LG PR CHABRILLAN	MONTELIMAR	SUD DROME	80	71	88,75%	76	62	81,58%
0260066F	LG PR SAINT MAURICE	ROMANS SUR ISERE	DROME DES COLLINES	146	146	100,00%	119	119	100,00%
0260069J	LG PR NOTRE DAME	VALENCE	DROME ARDECHE CENTRE	243	210	86,42%	279	246	88,17%
0260071L	LG PR SAINT VICTOR	VALENCE	DROME ARDECHE CENTRE	139	138	99,28%	136	136	100,00%
0260074P	LT PR MONTPLAISIR	VALENCE	DROME ARDECHE CENTRE	117	67	57,26%	120	74	61,67%
0381666E	LGT PR PIERRE TERMIER	GRENOBLE	BASSIN GRENOBLOIS	279	279	100,00%	261	261	100,00%
0381803D	LG PR EXTERNAT NOTRE DAME	GRENOBLE	BASSIN GRENOBLOIS	137	113	82,48%	132	103	78,03%
0381660Y	LG PR SAINTE CECILE	LA COTE ST ANDRE	ISERE RHODANIENNE	134	134	100,00%	106	106	100,00%
0383208F	LGT PR PHILIPPINE DUCHESNE - ITEC - B	LA TRONCHE	BASSIN GRENOBLOIS	252	186	73,81%	253	180	71,15%
0381670J	LG PR JEANNE D'ARC	LE PEAGE DE ROUSSILLON	ISERE RHODANIENNE	103	51	49,51%	93	38	40,86%
0383072H	LPO PR SAINT MARC	NIVOLAS VERMELLE	NORD ISERE	428	325	75,93%	420	319	75,95%
0381678T	LGT PR ROBIN	VIENNE	ISERE RHODANIENNE	250	250	100,00%	279	279	100,00%
0382854W	LGT PR SAINT CHARLES	VIENNE	ISERE RHODANIENNE	201	201	100,00%	182	182	100,00%
0381683Y	LGT PR NOTRE DAME DES VICTOIRES	VOIRON	CENTRE ISERE	142	102	71,83%	176	123	69,89%
0730759D	LG PR TALMUDIQUÉ	AIX LES BAINS	CHAMBERY	15	15	100,00%	9	9	100,00%
0731040J	LG PR TOMER DEBORA	AIX LES BAINS	CHAMBERY	9	9	100,00%	14	14	100,00%
0730760E	LGT PR JEANNE D'ARC	ALBERTVILLE	ALBERTVILLE	83	83	100,00%	86	86	100,00%
0730763H	LGT PR SAINT AMBROISE	CHAMBERY	CHAMBERY	280	177	63,21%	274	173	63,14%
0741443S	LG PR SAINTE CROIX DES NEIGES	ABONDANCE	CHABLAIS	21	21	100,00%	32	32	100,00%
0740082M	LGT PR SAINT MICHEL	ANNECY	ALBANAIS ANNECIEN	316	316	100,00%	308	308	100,00%
0741101V	LT PR LES BRESSIS	ANNECY	ALBANAIS ANNECIEN	38	38	100,00%	36	36	100,00%
0740143D	LPO PR ST JEAN BOSCO LES CORDELIERS	CLUSES	PAYS DU MONT BLANC	66	66	100,00%	65	65	100,00%
0740092Y	LGT PR SAINTE FAMILLE	LA ROCHE SUR FORON	PAYS DU MONT BLANC	209	209	100,00%	196	196	100,00%
0741469V	LPO PR DEMOTZ DE LA SALLE	RUMILLY	ALBANAIS ANNECIEN	129	129	100,00%	106	106	100,00%
0740098E	LGT PR SAINT JOSEPH	SALLANCHES	PAYS DU MONT BLANC	95	78	82,11%	89	72	80,90%
0740097D	LG PR LA PRESENTATION DE MARIE	ST JULIEN EN GENEVOIS	GENEVOIS HAUT SAVOYARD	90	90	100,00%	100	100	100,00%
0740099F	LG PR SAINT JOSEPH	THONES	ALBANAIS ANNECIEN	119	119	100,00%	132	132	100,00%
0740100G	LGT PR SAINT JOSEPH	THONON LES BAINS	CHABLAIS	245	245	100,00%	239	239	100,00%
0741307U	LT PR JEANNE D ARC	THONON LES BAINS	CHABLAIS	34	34	100,00%	33	33	100,00%
0740104L	LG PR SAINT FRANCOIS	VILLE LA GRAND	GENEVOIS HAUT SAVOYARD	160	111	69,38%	176	119	67,61%
<b>Total second degré privé sous contrat</b>				<b>5 714</b>	<b>4 970</b>	<b>86,98%</b>	<b>5 767</b>	<b>4 990</b>	<b>86,53%</b>

# Enseignement d'exploration en seconde - Sciences et laboratoire

## Année scolaire 2018-2019





**LES ENSEIGNEMENTS D'EXPLORATION EN CLASSE DE SECONDE GENERALE ET TECHNOLOGIQUE**  
Années scolaires 2017-2018 et 2018-2019 - Second degré public et privé sous contrat

**Second degré Public**

N° étab	Etablissement	Commune	Bassin de formation	2017-2018			2018-2019		
				Effectifs en classe de 2nde	Effectifs de l'enseignement d'exploration	% (*)	Effectifs en classe de 2nde	Effectifs de l'enseignement d'exploration	% (*)
0070029U	LPO GABRIEL FAURE	TOURNON SUR RHONE	ARDECHE VERTE	259	18	6,95%	269	23	8,55%
0261277X	LGT LES TROIS SOURCES	BOURG LES VALENCE	DROME ARDECHE CENTRE	257	23	8,95%	230	11	4,78%
0260113G	LPO LES CATALINS	MONTELMAR	SUD DROME	161	26	16,15%	160	23	14,38%
0260017C	LGT ROUMANILLE	NYONS	SUD DROME	232	80	34,48%	212	103	48,58%
0260019E	LPO DR. GUSTAVE JAUME	PIERRELATTE	SUD DROME	267	61	22,85%	286	76	26,57%
0260022H	LG ALBERT TRIBOULET	ROMANS SUR ISERE	DROME DES COLLINES	412	131	31,80%	432	93	21,53%
0260023J	LPO DU DAUPHINE	ROMANS SUR ISERE	DROME DES COLLINES	219	74	33,79%	159	48	30,19%
0261397C	LPO HENRI LAURENS	ST VALLIER	DROME DES COLLINES	167	26	15,57%	174	8	4,60%
0260035X	LG CAMILLE VERNET	VALENCE	DROME ARDECHE CENTRE	276	37	13,41%			
0382920T	LGT MARIE CURIE	ECHIROLLES	BASSIN GRENOBLOIS	438	43	9,82%	398	37	9,30%
0380034F	LPO LOUISE MICHEL	GRENOBLE	BASSIN GRENOBLOIS	101	17	16,83%	128	19	14,84%
0381603L	LPO ANDRE ARGOUGES	GRENOBLE	BASSIN GRENOBLOIS	249	32	12,85%	247	34	13,77%
0382895R	LPO PHILIBERT DELORME	L ISLE D ABEAU	NORD ISERE	316	20	6,33%	327	46	14,07%
0380063M	LPO LA SAULIAIE	ST MARCELLIN	CENTRE ISERE	228	27	11,84%	230	35	15,22%
0380083J	LPO GALILEE	VIENNE	ISERE RHODANIE	163	16	9,82%	185	17	9,19%
0380089R	LPO PORTES DE L'OISANS	VIZILLE	BASSIN GRENOBLOIS	339	31	9,14%	312	33	10,58%
0380091T	LPO EDOUARD HERRIOT	VOIRON	CENTRE ISERE	346	137	39,60%	329	140	42,55%
0380092U	LPO FERDINAND BUISSON	VOIRON	CENTRE ISERE	317	21	6,62%	317	9	2,84%
0730003G	LPO MARLIOZ	AIX LES BAINS	CHAMBERY	335	70	20,90%	345	89	25,80%
0730005J	LGT JEAN MOULIN	ALBERTVILLE	ALBERTVILLE	281	40	14,23%	270	24	8,89%
0731248K	LPO LOUIS ARMAND	CHAMBERY	CHAMBERY	353	25	7,08%	328	29	8,84%
0740009H	LPO DES GLIERES	ANNEMASSE	GENEVOIS HAUT SAVOYARD	334	74	22,16%	367	94	25,61%
0741476C	LGT JEAN MONNET	ANNEMASSE	GENEVOIS HAUT SAVOYARD	328	20	6,10%	378	24	6,35%
0740017S	LPO CHARLES PONCET	CLUSES	PAYS DU MONT BLANC	445	66	14,83%	447	72	16,11%
0740051D	LPO ANNA DE NOAILLES	EVIAN LES BAINS	CHABLAIS	267	44	16,48%	296	47	15,88%
0740006E	LPO LOUIS LACHENAL	PRINGY	ALBANAIS ANNECIEN	460	29	6,30%	487	32	6,57%
0740037N	LGT MME DE STAEL	ST JULIEN EN GENEVOIS	GENEVOIS HAUT SAVOYARD	279	53	19,00%	327	64	19,57%
0740046Y	LGT LA VERSOIE	THONON LES BAINS	CHABLAIS	503	63	12,52%	558	99	17,74%
<b>Total second degré public</b>				<b>8 332</b>	<b>1 304</b>	<b>15,65%</b>	<b>8 198</b>	<b>1 329</b>	<b>16,21%</b>

**Second degré Privé sous contrat**

N° étab	Etablissement	Commune	Bassin de formation	2017-2018			2018-2019		
				Effectifs en classe de 2nde	Effectifs de l'enseignement d'exploration	% (*)	Effectifs en classe de 2nde	Effectifs de l'enseignement d'exploration	% (*)
0071126L	LGT PR SAINT DENIS	ANNONAY	ARDECHE VERTE	350	60	17,14%	422	3	0,71%
0383208F	LGT PR PHILIPPINE DUCHESNE - ITEC - B	LA TRONCHE	BASSIN GRENOBLOIS	252	74	29,37%	253	81	32,02%
0381678T	LGT PR ROBIN	VIENNE	ISERE RHODANIE	250	18	7,20%	279	20	7,17%
0740100G	LGT PR SAINT JOSEPH	THONON LES BAINS	CHABLAIS	245	17	6,94%	239	21	8,79%
<b>Total second degré privé sous contrat</b>				<b>1 097</b>	<b>169</b>	<b>15,41%</b>	<b>1 193</b>	<b>125</b>	<b>10,48%</b>

LES ENSEIGNEMENTS D'EXPLORATION EN CLASSE DE SECONDE GENERALE ET TECHNOLOGIQUE  
Années scolaires 2017-2018 et 2018-2019

N° étab	Etablissement	Commune	Bassin de formation	Enseignement d'exploration	2017-2018			2018-2019		
					Effectifs en classe de 2nde	Effectifs de l'enseignement d'exploration	% (*)	Effectifs en classe de 2nde	Effectifs de l'enseignement d'exploration	% (*)
0070001N	LPO BOISSY D'ANGLAS	ANNONAY	ARDECHE VERTE	ARTS VISUELS INFORMATIQUE ET CREATION NUMERIQUE LANGUES ET CULTURES DE L'ANTIQUITE GREC LANGUES ET CULTURES DE L'ANTIQUITE LATIN LANGUES VIVANTES 3 LITTÉRATURE ET SOCIETE METHODES & PRATIQUES SCIENTIFIQUES PRINCIPES FONDAMENT. ECONOMIE & GESTION SCIENTIQUES DE L'INGENIEUR SCIENTIQUES ECONOMIQUES ET SOCIALES	375	16 68 2 3 40 37 127 78 80 124	4,3% 18,1% 0,5% 0,8% 10,7% 9,9% 33,9% 20,8% 21,3% 86,4%	342	19 80 5 36 18 115 88 60 284	5,6% 23,4% 1,5% 10,5% 5,3% 33,6% 25,7% 17,5% 83,0%
0070003R	LPO MARCEL GIMOND	AUBENAS	ARDECHE MERIDIONALE	ARTS DU SON LANGUES ET CULTURES DE L'ANTIQUITE GREC LANGUES ET CULTURES DE L'ANTIQUITE LATIN LANGUES VIVANTES 3 LITTÉRATURE ET SOCIETE METHODES & PRATIQUES SCIENTIFIQUES PRINCIPES FONDAMENT. ECONOMIE & GESTION SCIENTIQUES ECONOMIQUES ET SOCIALES	303	12 1 7 56 82 145 23 280	4,0% 0,3% 2,3% 18,5% 27,1% 47,9% 7,6% 92,4%	249	19 4 4 20 66 136 27 222	7,6% 1,6% 1,6% 8,0% 26,5% 54,6% 10,8% 89,2%
0070004S	LPO ASTIER	AUBENAS	ARDECHE MERIDIONALE	CREATION ET CULTURE DESIGN METHODES & PRATIQUES SCIENTIFIQUES PRINCIPES FONDAMENT. ECONOMIE & GESTION SCIENTIQUES DE L'INGENIEUR SCIENTIQUES ECONOMIQUES ET SOCIALES	94	13 81 25	13,8% 86,2% 26,6%	123	22 40 99 59 48,0%	19,5% 32,5% 80,5% 48,0%
0070021K	LPO VINCENT D'INDY	PRIVAS	DROME ARDECHE CENTRE	ARTS VISUELS LANGUES VIVANTES 3 LITTÉRATURE ET SOCIETE METHODES & PRATIQUES SCIENTIFIQUES PRINCIPES FONDAMENT. ECONOMIE & GESTION SCIENTIQUES ECONOMIQUES ET SOCIALES	246	55 22 22 127 52 214	22,4% 8,9% 8,9% 51,6% 21,1% 87,0%	237	44 26 22 120 71 191	18,6% 11,0% 9,3% 50,6% 30,0% 80,6%
0070029U	LPO GABRIEL FAURE	TOURNON SUR RHONE	ARDECHE VERTE	BIOTECHNOLOGIES LANGUES ET CULTURES DE L'ANTIQUITE LATIN LANGUES VIVANTES 3 LITTÉRATURE ET SOCIETE METHODES & PRATIQUES SCIENTIFIQUES PRINCIPES FONDAMENT. ECONOMIE & GESTION SANTÉ ET SOCIAL SCIENTIQUES ECONOMIQUES ET SOCIALES SCIENTIQUES ET LABORATOIRE	259	28 1 11 43 132 40 35 224 18	10,8% 0,4% 4,2% 16,6% 51,0% 15,4% 13,5% 86,5% 6,9%	269	22 65 139 31 34 238 23	8,2% 24,2% 51,7% 11,5% 12,6% 88,5% 8,6%
0071351F	LPO XAVIER MALLET	LE TEIL	ARDECHE MERIDIONALE	LITTÉRATURE ET SOCIETE METHODES & PRATIQUES SCIENTIFIQUES PRINCIPES FONDAMENT. ECONOMIE & GESTION SCIENTIQUES ECONOMIQUES ET SOCIALES	157	1 3 156 154	0,6% 1,9% 99,4% 98,1%	151	1 4 150 151	0,7% 2,6% 99,3% 100,0%
0071397F	LPO LE CHEYLARD	LE CHEYLARD	DROME ARDECHE CENTRE	LANGUES ET CULTURES DE L'ANTIQUITE LATIN LANGUES VIVANTES 3 LITTÉRATURE ET SOCIETE METHODES & PRATIQUES SCIENTIFIQUES PRINCIPES FONDAMENT. ECONOMIE & GESTION SCIENTIQUES DE L'INGENIEUR SCIENTIQUES ECONOMIQUES ET SOCIALES	144	3 12 16 74 16 39 128	2,1% 8,3% 11,1% 51,4% 11,1% 27,1% 88,9%	135	8 5 18 73 16 31 119	5,9% 3,7% 13,3% 54,1% 11,9% 23,0% 88,1%
0260006R	LPO FRANCOIS JEAN ARMORIN	CREST	VALLEE DE LA DROME	LANGUES ET CULTURES DE L'ANTIQUITE GREC LANGUES ET CULTURES DE L'ANTIQUITE LATIN LANGUES VIVANTES 3 LITTÉRATURE ET SOCIETE METHODES & PRATIQUES SCIENTIFIQUES SCIENTIQUES DE L'INGENIEUR SCIENTIQUES ECONOMIQUES ET SOCIALES	144	10 3 27 45 59 144	6,9% 2,1% 18,8% 31,3% 41,0% 100,0%	167	9 2 31 56 51 167 100,0%	5,4% 1,2% 18,6% 33,5% 30,5% 100,0%
0260008T	LG DU DIOIS	DIE	VALLEE DE LA DROME	LANGUES ET CULTURES DE L'ANTIQUITE LATIN LANGUES VIVANTES 3 LITTÉRATURE ET SOCIETE METHODES & PRATIQUES SCIENTIFIQUES PRINCIPES FONDAMENT. ECONOMIE & GESTION SCIENTIQUES ECONOMIQUES ET SOCIALES	91	2 21 21 47 10 81	2,2% 23,1% 23,1% 51,6% 11,0% 89,0%	98	4 6 23 65 88 100,0%	4,1% 6,1% 23,5% 66,3% 90,0%
0260015A	LGT ALAIN BORNE	MONTELMAR	SUD DROME	ARTS VISUELS INFORMATIQUE ET CREATION NUMERIQUE LANGUES ET CULTURES DE L'ANTIQUITE LATIN LITTÉRATURE ET SOCIETE METHODES & PRATIQUES SCIENTIFIQUES PRINCIPES FONDAMENT. ECONOMIE & GESTION SCIENTIQUES ECONOMIQUES ET SOCIALES	468	35 51 24 130 228 56 412	7,5% 10,9% 5,1% 27,8% 48,7% 12,0% 88,0%	456	35 67 11 131 212 44 412	7,7% 14,7% 2,4% 28,7% 46,5% 9,6% 90,4%
0260017C	LGT ROUMANILLE	NYONS	SUD DROME	LANGUES ET CULTURES DE L'ANTIQUITE GREC LANGUES ET CULTURES DE L'ANTIQUITE LATIN LANGUES VIVANTES 3 LITTÉRATURE ET SOCIETE METHODES & PRATIQUES SCIENTIFIQUES PRINCIPES FONDAMENT. ECONOMIE & GESTION SCIENTIQUES ECONOMIQUES ET SOCIALES SCIENTIQUES ET LABORATOIRE	232	3 13 46 90 41 191 80	1,3% 5,6% 19,8% 38,8% 17,7% 82,3% 34,5%	212	2 1 9 39 58 60 152 103	0,9% 0,5% 4,2% 18,4% 27,4% 28,3% 71,7% 48,6%
0260019E	LPO DR. GUSTAVE JAUME	PIERRELATTE	SUD DROME	EDUCATION PHYSIQUE ET SPORTIVE LANGUES ET CULTURES DE L'ANTIQUITE GREC LANGUES ET CULTURES DE L'ANTIQUITE LATIN LANGUES VIVANTES 3 LITTÉRATURE ET SOCIETE METHODES & PRATIQUES SCIENTIFIQUES PRINCIPES FONDAMENT. ECONOMIE & GESTION SCIENTIQUES ECONOMIQUES ET SOCIALES SCIENTIQUES ET LABORATOIRE	267	24 2 4 12 49 115 50 193 61	9,0% 0,7% 1,5% 4,5% 18,4% 43,1% 18,7% 72,3% 22,8%	286	24 1 7 4 47 127 59 203 76	8,4% 0,3% 2,4% 1,4% 16,4% 44,4% 20,6% 71,0% 26,6%
0260022H	LG ALBERT TRIBOULET	ROMANS SUR ISERE	DROME DES COLLINES	INFORMATIQUE ET CREATION NUMERIQUE LANGUES ET CULTURES DE L'ANTIQUITE LATIN LANGUES VIVANTES 3 LITTÉRATURE ET SOCIETE METHODES & PRATIQUES SCIENTIFIQUES PATRIMOINES PRINCIPES FONDAMENT. ECONOMIE & GESTION SCIENTIQUES ECONOMIQUES ET SOCIALES SCIENTIQUES ET LABORATOIRE	412	63 5 26 54 114 38 42 371 131	10,4% 1,2% 6,3% 13,1% 27,7% 9,2% 10,2% 90,0% 31,8%	432	56 4 9 41 76 22 35 397 93	13,0% 0,9% 9,5% 17,6% 32,4% 5,1% 8,1% 91,9% 21,5%
0260023J	LPO DU DAUPHINE	ROMANS SUR ISERE	DROME DES COLLINES	CREATION ET INNOVATION TECHNOLOGIQUES INFORMATIQUE ET CREATION NUMERIQUE LITTÉRATURE ET SOCIETE METHODES & PRATIQUES SCIENTIFIQUES PRINCIPES FONDAMENT. ECONOMIE & GESTION SCIENTIQUES DE L'INGENIEUR SCIENTIQUES ECONOMIQUES ET SOCIALES SCIENTIQUES ET LABORATOIRE	219	46 36 19 23 58 46 161 74	21,0% 16,4% 8,7% 10,5% 26,5% 21,0% 73,5% 33,8%	159	28 30 16 16 52 21 107 48	17,6% 18,9% 10,1% 10,1% 32,7% 13,2% 67,3% 30,2%
0260034W	LG EMILE LOUBET	VALENCE	DROME ARDECHE CENTRE	ARTS DU SPECTACLE INFORMATIQUE ET CREATION NUMERIQUE LANGUES ET CULTURES DE L'ANTIQUITE LATIN LANGUES VIVANTES 3 LITTÉRATURE ET SOCIETE METHODES & PRATIQUES SCIENTIFIQUES PRINCIPES FONDAMENT. ECONOMIE & GESTION SCIENTIQUES DE L'INGENIEUR SCIENTIQUES ECONOMIQUES ET SOCIALES	289	28 51 1 31 27 151 21 268	9,7% 17,6% 0,3% 10,7% 9,3% 52,2% 7,3% 92,7%	348	14 90 2 28 74 140 42 306	4,0% 25,0% 0,6% 8,0% 21,3% 40,2% 12,1% 87,9%
0260035X	LG CAMILLE VERNET	VALENCE	DROME ARDECHE CENTRE	ARTS DU SON ARTS VISUELS INFORMATIQUE ET CREATION NUMERIQUE LANGUES ET CULTURES DE L'ANTIQUITE GREC LANGUES ET CULTURES DE L'ANTIQUITE LATIN LANGUES VIVANTES 3 LITTÉRATURE ET SOCIETE METHODES & PRATIQUES SCIENTIFIQUES PATRIMOINES PRINCIPES FONDAMENT. ECONOMIE & GESTION SCIENTIQUES DE L'INGENIEUR SCIENTIQUES ECONOMIQUES ET SOCIALES SCIENTIQUES ET LABORATOIRE	276	16 68 26 4 4 39 28 45 9 22 254 37	5,8% 24,6% 9,4% 1,4% 1,4% 14,1% 10,1% 16,3% 3,3% 8,0% 92,0% 13,4%	275	8 69 3 11 14 82 9 79 275	2,9% 25,1% 1,1% 4,0% 5,1% 29,8% 3,3% 28,7% 100,0%

LES ENSEIGNEMENTS D'EXPLORATION EN CLASSE DE SECONDE GENERALE ET TECHNOLOGIQUE  
Années scolaires 2017-2018 et 2018-2019

N° étab	Etablissement	Commune	Bassin de formation	Enseignement d'exploration	2017-2018			2018-2019		
					Effectifs en classe de 2nde	Effectifs de l'enseignement d'exploration	% (*)	Effectifs en classe de 2nde	Effectifs de l'enseignement d'exploration	% (*)
0260113G	LPO LES CATALINS	MONTELMAR	SUD DROME	BIOTECHNOLOGIES CREATION ET INNOVATION TECHNOLOGIQUES INFORMATIQUE ET CREATION NUMERIQUE METHODES & PRATIQUES SCIENTIFIQUES PRINCIPES FONDAMENT. ECONOMIE & GESTION SANTÉ ET SOCIAL SCIENCES DE L'INGENIEUR SCIENCES ECONOMIQUES ET SOCIALES SCIENCES ET LABORATOIRE	161	44 44 14 64 35 73 97 26	27,3% 27,3% 8,7% 39,8% 21,7% 45,3% 60,2% 16,1%	160	36 54 30 2 3 31 79 157 23	22,5% 33,8% 18,8% 1,3% 1,9% 19,4% 49,4% 98,1% 14,2% 1,5%
0261277X	LGT LES TROIS SOURCES	BOURG LES VALENCE	DROME ARDECHE CENTRE	ARTS DU SPECTACLE INFORMATIQUE ET CREATION NUMERIQUE LANGUES ET CULTURES DE L'ANTIQUITE LATIN LITTÉRATURE ET SOCIÉTÉ METHODES & PRATIQUES SCIENTIFIQUES PRINCIPES FONDAMENT. ECONOMIE & GESTION SANTÉ ET SOCIAL SCIENCES ECONOMIQUES ET SOCIALES SCIENCES ET LABORATOIRE	257	15 36 3 33 76 42 71 215 23	5,8% 14,0% 1,2% 12,8% 29,6% 16,3% 27,6% 83,7% 8,9%	230	45 23 6 24 83 40 53 190 11	19,6% 10,0% 2,6% 10,4% 36,1% 17,4% 23,0% 82,6% 4,8%
0261397C	LPO HENRI LAURENS	ST VALLIER	DROME DES COLLINES	LANGUES ET CULTURES DE L'ANTIQUITE LATIN LANGUES VIVANTES 3 LITTÉRATURE ET SOCIÉTÉ METHODES & PRATIQUES SCIENTIFIQUES PRINCIPES FONDAMENT. ECONOMIE & GESTION SCIENCES DE L'INGENIEUR SCIENCES ECONOMIQUES ET SOCIALES SCIENCES ET LABORATOIRE	167	16 55 47 21 23 146 26	9,6% 32,9% 28,1% 12,6% 13,9% 87,4% 15,6%	174	1 24 50 54 29 37 145 8	0,6% 13,8% 28,7% 31,0% 16,7% 21,3% 83,3% 4,6%
0261505V	LPO ALGOUUD - LAFFEMAS	VALENCE	DROME ARDECHE CENTRE	BIOTECHNOLOGIES CREATION ET INNOVATION TECHNOLOGIQUES INFORMATIQUE ET CREATION NUMERIQUE LANGUES ET CULTURES DE L'ANTIQUITE LATIN LITTÉRATURE ET SOCIÉTÉ METHODES & PRATIQUES SCIENTIFIQUES PRINCIPES FONDAMENT. ECONOMIE & GESTION SCIENCES DE L'INGENIEUR SCIENCES ECONOMIQUES ET SOCIALES	451	37 93 98 38 134 21 176 451	8,2% 20,6% 21,7% 8,4% 29,7% 4,7% 39,0% 100,0%	410	42 62 71 5 58 121 24 115 410	10,2% 15,1% 17,3% 1,2% 14,1% 29,5% 5,9% 28,0% 100,0%
0380008C	LGT L'OISELET	BOURGOIN JALLIEU	NORD ISERE	CREATION ET INNOVATION TECHNOLOGIQUES INFORMATIQUE ET CREATION NUMERIQUE LANGUES VIVANTES 3 LITTÉRATURE ET SOCIÉTÉ METHODES & PRATIQUES SCIENTIFIQUES PRINCIPES FONDAMENT. ECONOMIE & GESTION SCIENCES DE L'INGENIEUR SCIENCES ECONOMIQUES ET SOCIALES	574	58 73 35 96 231 66 81 508	10,1% 12,7% 6,1% 16,7% 40,2% 11,5% 14,1% 88,5%	541	61 44 21 279 53,4% 42 69 499	11,3% 8,1% 3,9% 10,5% 53,4% 7,8% 12,8% 92,2%
0380014J	LPO HECTOR BERLIOZ	LA COTE ST ANDRE	ISERE RHODANIENNE	ARTS DU SPECTACLE INFORMATIQUE ET CREATION NUMERIQUE LANGUES ET CULTURES DE L'ANTIQUITE LATIN LANGUES VIVANTES 3 LITTÉRATURE ET SOCIÉTÉ METHODES & PRATIQUES SCIENTIFIQUES PRINCIPES FONDAMENT. ECONOMIE & GESTION SCIENCES DE L'INGENIEUR SCIENCES ECONOMIQUES ET SOCIALES	230	15 36 21 30 127 61 170	6,5% 15,7% 9,1% 13,0% 55,2% 26,5% 73,9%	287	24 37 7 22 101 54 53 233	8,4% 12,9% 2,4% 7,7% 35,2% 18,8% 18,5% 81,2%
0380027Y	LG CHAMPOLLION	GRENOBLE	BASSIN GRENOBLOIS	ARTS DU SON ARTS VISUELS INFORMATIQUE ET CREATION NUMERIQUE LANGUES ET CULTURES DE L'ANTIQUITE GREC LANGUES ET CULTURES DE L'ANTIQUITE LATIN LITTÉRATURE ET SOCIÉTÉ METHODES & PRATIQUES SCIENTIFIQUES PRINCIPES FONDAMENT. ECONOMIE & GESTION SCIENCES DE L'INGENIEUR SCIENCES ECONOMIQUES ET SOCIALES	350	12 35 32 9 4 40 150 36 58 314	22 10,0% 9,1% 2,6% 1,1% 11,4% 42,9% 10,3% 16,6% 89,7%	353	23 34 35 44 7 52 120 65 71 288	6,8% 9,9% 12,5% 2,0% 14,7% 34,0% 18,4% 20,1% 81,6%
0380028Z	LG STENDHAL	GRENOBLE	BASSIN GRENOBLOIS	ARTS DU SPECTACLE INFORMATIQUE ET CREATION NUMERIQUE LANGUES ET CULTURES DE L'ANTIQUITE LATIN LANGUES VIVANTES 3 LITTÉRATURE ET SOCIÉTÉ METHODES & PRATIQUES SCIENTIFIQUES PRINCIPES FONDAMENT. ECONOMIE & GESTION SCIENCES DE L'INGENIEUR SCIENCES ECONOMIQUES ET SOCIALES	173	34 3 19 32 85 23 150	19,7% 1,7% 11,0% 18,5% 49,1% 13,3% 86,7%	175	35 16 1 9 32 82 175	20,0% 9,1% 0,6% 5,1% 18,3% 46,9% 100,0%
0380029A	LGT LES EAUX CLAIRES	GRENOBLE	BASSIN GRENOBLOIS	INFORMATIQUE ET CREATION NUMERIQUE LANGUES VIVANTES 3 LITTÉRATURE ET SOCIÉTÉ METHODES & PRATIQUES SCIENTIFIQUES PRINCIPES FONDAMENT. ECONOMIE & GESTION SCIENCES ECONOMIQUES ET SOCIALES	380	59 103 198 36 344	15,5% 27,1% 52,1% 9,5% 90,5%	341	59 26 89 167 40 301	17,3% 7,6% 26,1% 49,0% 11,7% 88,3%
0380032D	LGT EMMANUEL MOUNIER	GRENOBLE	BASSIN GRENOBLOIS	ARTS VISUELS INFORMATIQUE ET CREATION NUMERIQUE LANGUES VIVANTES 3 LITTÉRATURE ET SOCIÉTÉ METHODES & PRATIQUES SCIENTIFIQUES PRINCIPES FONDAMENT. ECONOMIE & GESTION SCIENCES ECONOMIQUES ET SOCIALES	239	21 30 68 13 47 27 174	8,8% 12,6% 28,5% 5,4% 19,7% 11,3% 72,8%	273	20 32 39 16 50 21 157	7,3% 11,7% 14,3% 5,9% 18,3% 7,7% 57,5%
0380033E	LPO VAUCANSON	GRENOBLE	BASSIN GRENOBLOIS	CREATION ET INNOVATION TECHNOLOGIQUES INFORMATIQUE ET CREATION NUMERIQUE PRINCIPES FONDAMENT. ECONOMIE & GESTION SCIENCES DE L'INGENIEUR SCIENCES ECONOMIQUES ET SOCIALES	151	56 58 59 105 84	37,1% 38,4% 39,1% 69,5% 55,6%	358	86 52 74 144 96	24,0% 14,5% 20,7% 40,2% 26,8%
0380034F	LPO LOUISE MICHEL	GRENOBLE	BASSIN GRENOBLOIS	BIOTECHNOLOGIES INFORMATIQUE ET CREATION NUMERIQUE PRINCIPES FONDAMENT. ECONOMIE & GESTION SANTÉ ET SOCIAL SCIENCES ECONOMIQUES ET SOCIALES SCIENCES ET LABORATOIRE	101	35 4 14 70 97 17	34,7% 4,0% 13,9% 69,3% 96,0% 16,8%	128	35 13 17 74 128 19	27,3% 10,2% 13,3% 57,8% 100,0% 14,8%
0380049X	LPO DE LA MATHEYSINE	LA MURE D ISERE	BASSIN GRENOBLOIS	ARTS DU SPECTACLE INFORMATIQUE ET CREATION NUMERIQUE LANGUES ET CULTURES DE L'ANTIQUITE LATIN LANGUES VIVANTES 3 LITTÉRATURE ET SOCIÉTÉ METHODES & PRATIQUES SCIENTIFIQUES PRINCIPES FONDAMENT. ECONOMIE & GESTION SCIENCES ECONOMIQUES ET SOCIALES	166	24 57 2 28 20 33 37 131	14,5% 34,3% 1,2% 16,9% 12,0% 19,9% 22,3% 78,9%	126	18 36 2 1 20 48 32 95	14,3% 28,6% 1,6% 0,8% 15,9% 38,1% 25,4% 75,4%
0380053B	LPO CHARLES GABRIEL PRAVAZ	LE PONT DE BEAUVOISIN	NORD ISERE	CREATION ET INNOVATION TECHNOLOGIQUES INFORMATIQUE ET CREATION NUMERIQUE LANGUES ET CULTURES DE L'ANTIQUITE LATIN LANGUES VIVANTES 3 LITTÉRATURE ET SOCIÉTÉ METHODES & PRATIQUES SCIENTIFIQUES PRINCIPES FONDAMENT. ECONOMIE & GESTION SCIENCES DE L'INGENIEUR SCIENCES ECONOMIQUES ET SOCIALES	236	22 30 103 3 40 83 56 90 200	9,3% 12,7% 43,7% 1,3% 16,9% 35,2% 23,7% 38,1% 84,7%	283	21 35 1 6 62 68 73 131 225	7,4% 12,4% 0,4% 2,1% 21,9% 24,0% 25,8% 46,3% 79,5%
0380063M	LPO LA SAULAIE	ST MARCELLIN	CENTRE ISERE	INFORMATIQUE ET CREATION NUMERIQUE LANGUES ET CULTURES DE L'ANTIQUITE LATIN LITTÉRATURE ET SOCIÉTÉ METHODES & PRATIQUES SCIENTIFIQUES PRINCIPES FONDAMENT. ECONOMIE & GESTION SCIENCES ECONOMIQUES ET SOCIALES	228	48 3 39 111 39 189 27	21,1% 1,3% 17,1% 48,7% 17,1% 82,9% 11,8%	230	26 3 45 121 39 191 35	11,3% 1,3% 19,6% 52,6% 17,0% 83,0% 15,2%
0380073Y	LPO ELIE CARTAN	LA TOUR DU PIN	NORD ISERE	ARTS VISUELS INFORMATIQUE ET CREATION NUMERIQUE LANGUES VIVANTES 3 LITTÉRATURE ET SOCIÉTÉ METHODES & PRATIQUES SCIENTIFIQUES PRINCIPES FONDAMENT. ECONOMIE & GESTION SCIENCES ECONOMIQUES ET SOCIALES	282	25 10 62 185 44 238	8,9% 3,5% 22,0% 65,6% 15,6% 84,4%	278	25 43 22 49 139 35 243	9,0% 15,5% 7,9% 17,6% 50,0% 12,6% 87,4%

LES ENSEIGNEMENTS D'EXPLORATION EN CLASSE DE SECONDE GENERALE ET TECHNOLOGIQUE  
Années scolaires 2017-2018 et 2018-2019

N° étab	Etablissement	Commune	Bassin de formation	Enseignement d'exploration	2017-2018			2018-2019		
					Effectifs en classe de 2nde	Effectifs de l'enseignement d'exploration	% (*)	Effectifs en classe de 2nde	Effectifs de l'enseignement d'exploration	% (*)
0380081G	LPO ELLA FITZGERALD	ST ROMAIN EN GAL	ISERE RHODANAIENNE	ARTS VISUELS INFORMATIQUE ET CREATION NUMERIQUE LANGUES ET CULTURES DE L'ANTIQUITE LATIN LANGUES VIVANTES 3 LITTÉRATURE ET SOCIETE METHODES & PRATIQUES SCIENTIFIQUES PRINCIPES FONDAMENT. ECONOMIE & GESTION SCIENCES ECONOMIQUES ET SOCIALES	608	96 80 4 47 101 280 87 521	15,8% 13,2% 0,7% 7,7% 16,6% 46,1% 14,3% 85,7%	476	96 77 9 32 71 231 399	20,2% 7,8% 1,9% 6,7% 14,9% 48,5% 16,2% 63,8%
0380083J	LPO GALILEE	VIENNE	ISERE RHODANAIENNE	CREATION ET INNOVATION TECHNOLOGIQUES INFORMATIQUE ET CREATION NUMERIQUE SCIENCES DE L'INGENIEUR SCIENCES ECONOMIQUES ET SOCIALES	163	98 147 163 16	60,1% 90,2% 100,0% 9,8%	185	59 19 149 185 17	31,9% 10,3% 80,5% 100,0% 9,2%
0380089R	LPO PORTES DE L'OISANS	VIZILLE	BASSIN GRENOBLOIS	ARTS VISUELS BIOTECHNOLOGIES CREATION ET INNOVATION TECHNOLOGIQUES INFORMATIQUE ET CREATION NUMERIQUE LITTÉRATURE ET SOCIETE METHODES & PRATIQUES SCIENTIFIQUES PRINCIPES FONDAMENT. ECONOMIE & GESTION SCIENCES DE L'INGENIEUR SCIENCES ECONOMIQUES ET SOCIALES SCIENCES ET LABORATOIRE	339	35 31 54 38 20 101 11 95 339 31	10,3% 9,1% 15,9% 11,2% 5,9% 29,8% 3,2% 28,0% 100,0% 9,1%	312	26 33 38 43 42 72 23 64 312 33	8,3% 10,6% 12,2% 13,8% 13,5% 23,1% 7,4% 20,5% 100,0% 10,8%
0380091T	LPO EDOUARD HERRIOT	VOIRON	CENTRE ISERE	ARTS DU SPECTACLE INFORMATIQUE ET CREATION NUMERIQUE LANGUES ET CULTURES DE L'ANTIQUITE GREC LANGUES ET CULTURES DE L'ANTIQUITE LATIN LANGUES VIVANTES 3 LITTÉRATURE ET SOCIETE METHODES & PRATIQUES SCIENTIFIQUES PATRIMOINES PRINCIPES FONDAMENT. ECONOMIE & GESTION SCIENCES ECONOMIQUES ET SOCIALES SCIENCES ET LABORATOIRE	346	28 33 1 5 16 52 57 17 22 324 137	8,1% 9,5% 0,3% 1,4% 4,6% 15,0% 16,5% 4,9% 6,4% 93,6% 39,6%	329	19 31 1 9 12 38 78 10 34 295 140	5,8% 9,4% 0,3% 2,8% 3,6% 11,6% 23,7% 3,0% 10,3% 89,7% 42,6%
0380092U	LPO FERDINAND BUISSON	VOIRON	CENTRE ISERE	CREATION ET INNOVATION TECHNOLOGIQUES INFORMATIQUE ET CREATION NUMERIQUE METHODES & PRATIQUES SCIENTIFIQUES SCIENCES DE L'INGENIEUR SCIENCES ECONOMIQUES ET SOCIALES SCIENCES ET LABORATOIRE	317	106 80 17 317 317 21	33,4% 25,2% 5,4% 100,0% 100,0% 6,6%	317	119 86 24 317 317 9	37,5% 27,1% 7,6% 100,0% 100,0% 2,8%
0380097Z	LCL ET SPORTIF JEAN PREVOST	VILLARD DE LANS	BASSIN GRENOBLOIS	INFORMATIQUE ET CREATION NUMERIQUE LANGUES ET CULTURES DE L'ANTIQUITE LATIN LANGUES VIVANTES 3 LITTÉRATURE ET SOCIETE METHODES & PRATIQUES SCIENTIFIQUES PRINCIPES FONDAMENT. ECONOMIE & GESTION SCIENCES ECONOMIQUES ET SOCIALES	143	21 2 25 54 58 126	14,7% 1,4% 17,5% 37,8% 40,6% 88,1%	124	35 2 14 43 46 102	28,2% 1,6% 11,3% 34,7% 37,1% 82,3%
0381599G	LPO DE L'EDIT	ROUSSILLON	ISERE RHODANAIENNE	LANGUES VIVANTES 3 LITTÉRATURE ET SOCIETE METHODES & PRATIQUES SCIENTIFIQUES PRINCIPES FONDAMENT. ECONOMIE & GESTION SCIENCES ECONOMIQUES ET SOCIALES	265	14 92 159 48 217	5,3% 34,7% 60,0% 18,1% 81,9%	224	73 151 47 177	32,6% 67,4% 21,0% 79,0%
0381603L	LPO ANDRE ARGOGUES	GRENOBLE	BASSIN GRENOBLOIS	ARTS VISUELS BIOTECHNOLOGIES CREATION ET CULTURE DESIGN CREATION ET INNOVATION TECHNOLOGIQUES LANGUES ET CULTURES DE L'ANTIQUITE LATIN LANGUES VIVANTES 3 LITTÉRATURE ET SOCIETE METHODES & PRATIQUES SCIENTIFIQUES PRINCIPES FONDAMENT. ECONOMIE & GESTION SCIENCES DE L'INGENIEUR SCIENCES ECONOMIQUES ET SOCIALES SCIENCES ET LABORATOIRE	249	17 17 36 16 4 9 16 41 159 32 88 32	4,0% 6,8% 14,5% 6,4% 1,6% 3,6% 6,4% 16,5% 63,9% 12,9% 35,3% 12,9%	247	20 20 36 32 1 13 22 20 136 46 96 34	3,6% 8,1% 14,6% 13,0% 0,4% 5,3% 8,9% 8,1% 55,1% 18,6% 38,9% 13,8%
0381630R	LPO UNITE SOINS ETUDES GRESIVAUDAN	LA TRONCHE	BASSIN GRENOBLOIS	PRINCIPES FONDAMENT. ECONOMIE & GESTION SCIENCES ECONOMIQUES ET SOCIALES	40	14 14	35,0% 35,0%	20	17 17	85,0% 85,0%
0382203N	LPO PABLO NERUDA	ST MARTIN D HERES	BASSIN GRENOBLOIS	CREATION ET INNOVATION TECHNOLOGIQUES INFORMATIQUE ET CREATION NUMERIQUE LITTÉRATURE ET SOCIETE METHODES & PRATIQUES SCIENTIFIQUES PRINCIPES FONDAMENT. ECONOMIE & GESTION SCIENCES DE L'INGENIEUR SCIENCES ECONOMIQUES ET SOCIALES	340	65 62 137 46 4 95 294	19,1% 18,2% 40,3% 13,5% 1,2% 27,9% 86,5%	314	72 12 58 125 43 67 271	22,9% 3,8% 18,5% 39,8% 13,7% 21,3% 86,3%
0382270L	LGT PIERRE DU TERRAIL	PONTCHARRA	BASSIN GRENOBLOIS	ARTS VISUELS INFORMATIQUE ET CREATION NUMERIQUE LANGUES ET CULTURES DE L'ANTIQUITE LATIN LANGUES VIVANTES 3 LITTÉRATURE ET SOCIETE METHODES & PRATIQUES SCIENTIFIQUES PRINCIPES FONDAMENT. ECONOMIE & GESTION SCIENCES ECONOMIQUES ET SOCIALES	391	35 71 5 18 55 207 72 319	9,0% 18,2% 1,3% 4,6% 14,1% 52,9% 18,4% 81,6%	383	32 87 59 205 68 315	8,4% 22,7% 15,4% 53,5% 17,8% 82,2%
0382440W	LPO LEONARD DE VINCI	VILLEFONTAINE	NORD ISERE	ARTS VISUELS CREATION ET CULTURE DESIGN INFORMATIQUE ET CREATION NUMERIQUE LANGUES VIVANTES 3 LITTÉRATURE ET SOCIETE METHODES & PRATIQUES SCIENTIFIQUES PRINCIPES FONDAMENT. ECONOMIE & GESTION SCIENCES DE L'INGENIEUR SCIENCES ECONOMIQUES ET SOCIALES	371	25 35 44 19 50 141 65 57 271	6,7% 9,4% 11,9% 5,1% 13,5% 38,0% 17,5% 15,4% 73,0%	372	31 35 46 21 39 145 51 80 286	8,3% 9,4% 12,4% 5,6% 10,5% 39,0% 13,7% 21,6% 78,9%
0382780R	LGT ARISTIDE BERGES	SEYSSINET PARISET	BASSIN GRENOBLOIS	CREATION ET INNOVATION TECHNOLOGIQUES INFORMATIQUE ET CREATION NUMERIQUE LITTÉRATURE ET SOCIETE METHODES & PRATIQUES SCIENTIFIQUES PRINCIPES FONDAMENT. ECONOMIE & GESTION SCIENCES DE L'INGENIEUR SCIENCES ECONOMIQUES ET SOCIALES	406	20 90 76 147 107 26 346	4,9% 22,2% 18,7% 36,2% 26,4% 6,4% 85,2%	407	12 83 83 153 106 19 358	2,9% 20,4% 20,4% 37,6% 26,0% 4,7% 88,0%
0382838D	LGT LA PLEIADE	PONT DE CHERUY	NORD ISERE	CREATION ET INNOVATION TECHNOLOGIQUES LANGUES ET CULTURES DE L'ANTIQUITE LATIN LANGUES VIVANTES 3 LITTÉRATURE ET SOCIETE METHODES & PRATIQUES SCIENTIFIQUES PRINCIPES FONDAMENT. ECONOMIE & GESTION SCIENCES DE L'INGENIEUR SCIENCES ECONOMIQUES ET SOCIALES	365	67 1 7 84 142 96 57 83 269	18,4% 0,3% 1,9% 23,0% 38,9% 26,3% 15,4% 22,7% 73,7%	370	73 3 16 68 148 105 80 265	19,7% 0,8% 4,3% 18,4% 40,0% 28,4% 21,6% 71,6%
0382863F	LPO DU GRESIVAUDAN	MEYLAN	BASSIN GRENOBLOIS	ARTS DU SPECTACLE CREATION ET INNOVATION TECHNOLOGIQUES INFORMATIQUE ET CREATION NUMERIQUE LITTÉRATURE ET SOCIETE METHODES & PRATIQUES SCIENTIFIQUES PRINCIPES FONDAMENT. ECONOMIE & GESTION SCIENCES DE L'INGENIEUR SCIENCES ECONOMIQUES ET SOCIALES	402	43 38 81 160 82 80 320	10,7% 9,5% 20,1% 39,8% 20,4% 19,9% 79,6%	367	24 33 66 157 66 72 301	4,1% 9,0% 18,0% 42,8% 18,0% 19,6% 82,0%
0382895R	LPO PHILIBERT DELORME	L ISLE D ABEAU	NORD ISERE	BIOTECHNOLOGIES CREATION ET INNOVATION TECHNOLOGIQUES INFORMATIQUE ET CREATION NUMERIQUE LANGUES ET CULTURES DE L'ANTIQUITE LATIN LITTÉRATURE ET SOCIETE METHODES & PRATIQUES SCIENTIFIQUES PRINCIPES FONDAMENT. ECONOMIE & GESTION SANTÉ SOCIAL SCIENCES DE L'INGENIEUR SCIENCES ECONOMIQUES ET SOCIALES SCIENCES ET LABORATOIRE	316	17 17 34 11 47 71 95 63 36 221 20	5,4% 5,4% 10,8% 3,5% 14,9% 22,5% 30,1% 19,9% 11,4% 69,9% 6,3%	327	21 20 30 1 50 71 103 48 40 224 46	6,4% 6,1% 9,2% 0,3% 15,3% 21,7% 31,5% 14,7% 12,2% 68,5% 14,1%

LES ENSEIGNEMENTS D'EXPLORATION EN CLASSE DE SECONDE GENERALE ET TECHNOLOGIQUE  
Années scolaires 2017-2018 et 2018-2019

N° étab	Etablissement	Commune	Bassin de formation	Enseignement d'exploration	2017-2018			2018-2019		
					Effectifs en classe de 2nde	Effectifs de l'enseignement d'exploration	% (*)	Effectifs en classe de 2nde	Effectifs de l'enseignement d'exploration	% (*)
0382920T	LGT MARIE CURIE	ECHIROLLES	BASSIN GRENOBLOIS	ARTS VISUELS	438	33	7,5%	398	40	10,1%
				INFORMATIQUE ET CREATION NUMERIQUE	63	14,4%	65		16,3%	
				LANGUES ET CULTURES DE L'ANTIQUITE LATIN	2	0,5%	2		0,5%	
				LANGUES VIVANTES 3	21	4,8%	6		1,5%	
				LITTÉRATURE ET SOCIÉTÉ	45	10,3%	45		11,3%	
				METHODES & PRATIQUES SCIENTIFIQUES	231	52,7%	203		51,0%	
				PRINCIPES FONDAMENT. ECONOMIE & GESTION	46	10,5%	45		11,3%	
				SCIENCES ECONOMIQUES ET SOCIALES	392	89,5%	353		88,7%	
0383069E	LGT CAMILLE COROT	MORESTEL	NORD ISERE	SCIENCES ET LABORATOIRE	292	43	9,9%	293	37	9,3%
				LITTÉRATURE ET SOCIÉTÉ	71	24,3%	50		20,1%	
				METHODES & PRATIQUES SCIENTIFIQUES	176	60,3%	194		66,2%	
				PRINCIPES FONDAMENT. ECONOMIE & GESTION	111	38,0%	100		34,1%	
				SCIENCES ECONOMIQUES ET SOCIALES	226	77,4%	233		79,5%	
				ARTS VISUELS	24	7,4%	24		6,8%	
				INFORMATIQUE ET CREATION NUMERIQUE	72	22,1%	70		19,8%	
				LANGUES ET CULTURES DE L'ANTIQUITE LATIN	14	4,3%	9		2,5%	
0383119J	LGT PIERRE BEGHIN	MOIRANS	CENTRE ISERE	LANGUES VIVANTES 3	17	5,2%	18	5,1%		
				LITTÉRATURE ET SOCIÉTÉ	42	12,9%	47	13,3%		
				METHODES & PRATIQUES SCIENTIFIQUES	156	47,9%	186	52,5%		
				PRINCIPES FONDAMENT. ECONOMIE & GESTION	40	12,3%	54	15,3%		
				SCIENCES ECONOMIQUES ET SOCIALES	287	88,0%	300	84,7%		
				LANGUES ET CULTURES DE L'ANTIQUITE LATIN	9	5,9%	2	1,2%		
				LANGUES VIVANTES 3	24	15,7%	32	18,5%		
				LITTÉRATURE ET SOCIÉTÉ	24	15,7%	41	23,7%		
0383242T	LG INTERNATIONAL EUROPOLE	GRENOBLE	BASSIN GRENOBLOIS	METHODES & PRATIQUES SCIENTIFIQUES	95	62,1%	91	52,6%		
				SCIENCES ECONOMIQUES ET SOCIALES	152	99,3%	166	96,0%		
				INFORMATIQUE ET CREATION NUMERIQUE	323	56	17,3%	329	88	26,7%
				LITTÉRATURE ET SOCIÉTÉ	224	69,3%	137	41,6%		
				METHODES & PRATIQUES SCIENTIFIQUES	112	34,7%	93	28,3%		
				PRINCIPES FONDAMENT. ECONOMIE & GESTION	254	78,6%	265	80,5%		
				SCIENCES ECONOMIQUES ET SOCIALES	61	18,2%	345	69	20,0%	
				LANGUES ET CULTURES DE L'ANTIQUITE LATIN	4	1,2%	6	1,7%		
0383263R	LGT MARIE REYNOARD	VILLARD BONNOT	BASSIN GRENOBLOIS	LANGUES VIVANTES 3	23	6,9%	26	7,5%		
				LITTÉRATURE ET SOCIÉTÉ	40	11,9%	35	10,1%		
				METHODES & PRATIQUES SCIENTIFIQUES	114	34,0%	96	27,8%		
				PRINCIPES FONDAMENT. ECONOMIE & GESTION	71	21,2%	83	24,1%		
				SCIENCES ECONOMIQUES ET SOCIALES	287	85,7%	286	82,9%		
				SCIENCES ET LABORATOIRE	70	20,9%	89	25,8%		
				ARTS VISUELS	38	13,5%	46	17,0%		
				LANGUES ET CULTURES DE L'ANTIQUITE GREC	3	1,1%	2	0,7%		
0730003G	LPO MARLIOZ	AIX LES BAINS	CHAMBERY	LANGUES ET CULTURES DE L'ANTIQUITE LATIN	4	1,2%	6	1,7%		
				LANGUES VIVANTES 3	23	6,9%	26	7,5%		
				LITTÉRATURE ET SOCIÉTÉ	40	11,9%	35	10,1%		
				METHODES & PRATIQUES SCIENTIFIQUES	114	34,0%	96	27,8%		
				PRINCIPES FONDAMENT. ECONOMIE & GESTION	71	21,2%	83	24,1%		
				SCIENCES ECONOMIQUES ET SOCIALES	287	85,7%	286	82,9%		
				SCIENCES ET LABORATOIRE	70	20,9%	89	25,8%		
				ARTS VISUELS	38	13,5%	46	17,0%		
0730005J	LGT JEAN MOULIN	ALBERTVILLE	ALBERTVILLE	LANGUES ET CULTURES DE L'ANTIQUITE GREC	3	1,1%	2	0,7%		
				LANGUES ET CULTURES DE L'ANTIQUITE LATIN	4	1,4%	3	1,1%		
				LITTÉRATURE ET SOCIÉTÉ	34	12,1%	34	12,6%		
				METHODES & PRATIQUES SCIENTIFIQUES	111	39,5%	116	43,0%		
				PATRIMOINES	15	5,3%	12	4,4%		
				PRINCIPES FONDAMENT. ECONOMIE & GESTION	95	33,8%	73	27,0%		
				SCIENCES ECONOMIQUES ET SOCIALES	222	79,0%	230	85,2%		
				SCIENCES ET LABORATOIRE	40	14,2%	24	8,9%		
0730013T	LG VAUGELAS	CHAMBERY	CHAMBERY	ARTS DU SON	18	4,7%	387	12	3,1%	
				ARTS DU SPECTACLE	21	5,4%	29	7,5%		
				INFORMATIQUE ET CREATION NUMERIQUE	48	12,4%	39	10,1%		
				LANGUES ET CULTURES DE L'ANTIQUITE GREC	8	2,1%	18	4,7%		
				LANGUES ET CULTURES DE L'ANTIQUITE LATIN	5	1,3%	13	3,4%		
				LANGUES VIVANTES 3	47	12,1%	50	12,9%		
				LITTÉRATURE ET SOCIÉTÉ	56	14,5%	48	12,4%		
				METHODES & PRATIQUES SCIENTIFIQUES	184	47,5%	178	46,0%		
				PRINCIPES FONDAMENT. ECONOMIE & GESTION	12	3,1%	387	100,0%		
				SCIENCES ECONOMIQUES ET SOCIALES	375	96,9%	30	7,4%		
				CREATION ET INNOVATION TECHNOLOGIQUES	56	18,1%	60	17,0%		
				INFORMATIQUE ET CREATION NUMERIQUE	27	8,7%	21	6,0%		
				LITTÉRATURE ET SOCIÉTÉ	60	19,4%	96	27,3%		
				METHODES & PRATIQUES SCIENTIFIQUES	9	2,9%	16	4,5%		
PATRIMOINES	76	24,5%	89	25,3%						
PRINCIPES FONDAMENT. ECONOMIE & GESTION	155	50,0%	181	51,4%						
SCIENCES DE L'INGENIEUR	244	78,7%	263	74,7%						
0730029K	LPO AMBROISE CROIZAT	MOUTIERS TARENTEISE	ALBERTVILLE	EDUCATION PHYSIQUE ET SPORTIVE	23	9,9%	238	29	12,2%	
				LANGUES ET CULTURES DE L'ANTIQUITE LATIN	4	1,7%	1	0,4%		
				LANGUES VIVANTES 3	9	3,9%	8	3,4%		
				LITTÉRATURE ET SOCIÉTÉ	29	12,4%	28	11,8%		
				METHODES & PRATIQUES SCIENTIFIQUES	168	72,1%	168	70,6%		
				PRINCIPES FONDAMENT. ECONOMIE & GESTION	19	4,3%	23	9,7%		
				SCIENCES ECONOMIQUES ET SOCIALES	200	85,9%	190	79,8%		
				CREATION ET INNOVATION TECHNOLOGIQUES	6	2,6%	225	38	16,9%	
				INFORMATIQUE ET CREATION NUMERIQUE	19	8,3%	38	16,0%		
				LANGUES ET CULTURES DE L'ANTIQUITE LATIN	3	1,3%	1	0,4%		
				LANGUES VIVANTES 3	38	16,6%	36	16,0%		
				LITTÉRATURE ET SOCIÉTÉ	28	12,2%	25	11,1%		
				METHODES & PRATIQUES SCIENTIFIQUES	104	45,4%	91	40,4%		
				PRINCIPES FONDAMENT. ECONOMIE & GESTION	36	15,7%	23	10,2%		
SCIENCES DE L'INGENIEUR	35	15,3%	40	17,8%						
SCIENCES ECONOMIQUES ET SOCIALES	193	84,3%	202	89,8%						
0730043A	LPO RENE PERRIN	UGINE	ALBERTVILLE	CREATION ET INNOVATION TECHNOLOGIQUES	40	24,7%	157	28	17,8%	
				INFORMATIQUE ET CREATION NUMERIQUE	16	9,9%	38	24,2%		
				METHODES & PRATIQUES SCIENTIFIQUES	17	10,5%	16	10,2%		
				PRINCIPES FONDAMENT. ECONOMIE & GESTION	31	19,1%	57	36,3%		
				SCIENCES DE L'INGENIEUR	129	79,6%	128	81,5%		
				SCIENCES ECONOMIQUES ET SOCIALES	131	80,9%	100	63,7%		
				ARTS VISUELS	42	11,9%	66	20,1%		
				BIOTECHNOLOGIES	26	7,4%	22	6,7%		
0731248K	LPO LOUIS ARMAND	CHAMBERY	CHAMBERY	CREATION ET INNOVATION TECHNOLOGIQUES	25	7,1%	11	3,4%		
				INFORMATIQUE ET CREATION NUMERIQUE	41	11,6%	27	8,2%		
				LANGUES VIVANTES 3	8	2,3%	5	1,5%		
				LITTÉRATURE ET SOCIÉTÉ	35	9,9%	36	11,0%		
				METHODES & PRATIQUES SCIENTIFIQUES	118	33,4%	87	26,5%		
				SCIENCES DE L'INGENIEUR	58	16,4%	52	15,9%		
				SCIENCES ECONOMIQUES ET SOCIALES	353	100,0%	323	98,5%		
				SCIENCES ET LABORATOIRE	25	7,1%	29	8,8%		
				ARTS VISUELS	46	10,8%	412	33	8,0%	
				BIOTECHNOLOGIES	36	8,4%	45	10,9%		
				INFORMATIQUE ET CREATION NUMERIQUE	69	16,2%	64	15,5%		
				LANGUES VIVANTES 3	21	4,9%	29	7,0%		
				LITTÉRATURE ET SOCIÉTÉ	47	11,0%	43	10,4%		
				METHODES & PRATIQUES SCIENTIFIQUES	163	38,2%	157	38,1%		
PRINCIPES FONDAMENT. ECONOMIE & GESTION	128	30,0%	109	26,5%						
SANTÉ ET SOCIAL	36	8,4%	45	10,9%						
SCIENCES ECONOMIQUES ET SOCIALES	344	80,6%	344	83,5%						
0731507S	LG SAINT EXUPERY	BOURG ST MAURICE	ALBERTVILLE	INFORMATIQUE ET CREATION NUMERIQUE	124	30	24,2%	124	33	26,6%
				LITTÉRATURE ET SOCIÉTÉ	35	28,2%	18	14,5%		
				METHODES & PRATIQUES SCIENTIFIQUES	59	47,6%	73	58,9%		
				PRINCIPES FONDAMENT. ECONOMIE & GESTION	18	14,5%	18	14,5%		
				SCIENCES ECONOMIQUES ET SOCIALES	106	85,5%	106	85,5%		
				LANGUES ET CULTURES DE L'ANTIQUITE GREC	4	0,9%	5	1,0%		
				LANGUES ET CULTURES DE L'ANTIQUITE LATIN	5	1,2%	68	14,1%		
				LANGUES VIVANTES 3	74	17,5%	73	15,1%		
0740003B	LG CLAUDE LOUIS BERTHOLLET	ANNECY	ALBANAIS ANNECIEN	LITTÉRATURE ET SOCIÉTÉ	231	54,6%	288	59,8%		
				METHODES & PRATIQUES SCIENTIFIQUES	22	5,2%	27	5,6%		
				PRINCIPES FONDAMENT. ECONOMIE & GESTION	43	10,2%	48	10,0%		
				SCIENCES DE L'INGENIEUR	401	94,8%	455	94,4%		
				SCIENCES ECONOMIQUES ET SOCIALES	401	94,8%	455	94,4%		

LES ENSEIGNEMENTS D'EXPLORATION EN CLASSE DE SECONDE GENERALE ET TECHNOLOGIQUE  
Années scolaires 2017-2018 et 2018-2019

N° étab	Etablissement	Commune	Bassin de formation	Enseignement d'exploration	2017-2018			2018-2019		
					Effectifs en classe de 2nde	Effectifs de l'enseignement d'exploration	% (*)	Effectifs en classe de 2nde	Effectifs de l'enseignement d'exploration	% (*)
0740005D	LGT GABRIEL FAURE	ANNECY	ALBANAIS ANNECIEN	ARTS VISUELS BIOTECHNOLOGIES INFORMATIQUE ET CREATION NUMERIQUE LANGUES ET CULTURES DE L'ANTIQUITE LATIN LANGUES VIVANTES 3 LITTERATURE ET SOCIETE METHODES & PRATIQUES SCIENTIFIQUES PRINCIPES FONDAMENT. ECONOMIE & GESTION SANTÉ ET SOCIAL SCIENCES ECONOMIQUES ET SOCIALES	453	84 68 41 34 62 163 126 98 328	18,5% 15,0% 9,1% 7,5% 13,7% 36,0% 27,8% 15,0% 72,4%	480	103 62 32 5 52 63 163 380 62 100	21,5% 12,9% 6,7% 1,0% 10,8% 13,1% 34,0% 25,5% 12,9% 20,0%
0740006E	LPO LOUIS LACHENAL	PRINGY	ALBANAIS ANNECIEN	CREATION ET INNOVATION TECHNOLOGIQUES LITTERATURE ET SOCIETE METHODES & PRATIQUES SCIENTIFIQUES PRINCIPES FONDAMENT. ECONOMIE & GESTION SCIENCES DE L'INGENIEUR SCIENCES ECONOMIQUES ET SOCIALES SCIENCES ET LABORATOIRE	460	157 32 119 105 280 355 29	34,1% 7,0% 25,9% 22,8% 60,9% 77,2% 6,3%	487	175 57 124 87 274 400 32	35,9% 11,7% 25,5% 17,9% 56,3% 82,1% 6,6%
0740009H	LPO DES GLIERES	ANNEMASSE	GENEVOIS HAUT SAVOYARD	INFORMATIQUE ET CREATION NUMERIQUE LANGUES ET CULTURES DE L'ANTIQUITE LATIN LANGUES VIVANTES 3 LITTERATURE ET SOCIETE METHODES & PRATIQUES SCIENTIFIQUES PRINCIPES FONDAMENT. ECONOMIE & GESTION SCIENCES DE L'INGENIEUR SCIENCES ECONOMIQUES ET SOCIALES SCIENCES ET LABORATOIRE	334	61 2 32 48 64 92 17 278 74	18,3% 0,6% 9,6% 14,4% 19,2% 27,5% 5,1% 83,2% 22,2%	367	68 1 28 63 96 115 17 252 94	18,5% 0,3% 7,6% 17,2% 26,2% 31,3% 4,6% 68,7% 25,6%
0740013M	LPO GUILLAUME FICHET	BONNEVILLE	PAYS DU MONT BLANC	INFORMATIQUE ET CREATION NUMERIQUE LANGUES ET CULTURES DE L'ANTIQUITE LATIN LANGUES VIVANTES 3 LITTERATURE ET SOCIETE METHODES & PRATIQUES SCIENTIFIQUES PRINCIPES FONDAMENT. ECONOMIE & GESTION SCIENCES ECONOMIQUES ET SOCIALES	252	42 2 14 54 94 61 213	16,7% 0,8% 5,6% 21,4% 37,3% 24,2% 84,5%	270	39 4 14 68 93 69 230	14,4% 1,5% 5,2% 25,2% 34,4% 25,6% 85,2%
0740017S	LPO CHARLES PONCET	CLUSES	PAYS DU MONT BLANC	CREATION ET INNOVATION TECHNOLOGIQUES INFORMATIQUE ET CREATION NUMERIQUE LANGUES VIVANTES 3 LITTERATURE ET SOCIETE METHODES & PRATIQUES SCIENTIFIQUES PRINCIPES FONDAMENT. ECONOMIE & GESTION SCIENCES DE L'INGENIEUR SCIENCES ECONOMIQUES ET SOCIALES SCIENCES ET LABORATOIRE	445	78 47 3 50 84 66 192 366 86	17,5% 10,6% 0,7% 11,2% 18,9% 14,8% 43,1% 82,2% 14,8%	447	82 54 64 96 83 168 357 72	18,3% 12,1% 14,3% 21,5% 18,6% 37,6% 79,9% 16,1%
0740027C	LPO MONT BLANC RENE DAYVE	PASSY	PAYS DU MONT BLANC	CREATION ET INNOVATION TECHNOLOGIQUES LANGUES ET CULTURES DE L'ANTIQUITE LATIN LANGUES VIVANTES 3 LITTERATURE ET SOCIETE METHODES & PRATIQUES SCIENTIFIQUES PRINCIPES FONDAMENT. ECONOMIE & GESTION SCIENCES DE L'INGENIEUR SCIENCES ECONOMIQUES ET SOCIALES	365	88 2 41 78 81 51 122 314	24,1% 0,5% 11,2% 21,4% 22,2% 14,0% 33,4% 86,0%	346	86 23 97 74 54 115 292	24,9% 6,6% 28,0% 21,4% 15,6% 33,2% 84,4%
0740037N	LGT MME DE STAEL	ST JULIEN EN GENEVOIS	GENEVOIS HAUT SAVOYARD	INFORMATIQUE ET CREATION NUMERIQUE LANGUES ET CULTURES DE L'ANTIQUITE LATIN LANGUES VIVANTES 3 LITTERATURE ET SOCIETE METHODES & PRATIQUES SCIENTIFIQUES PRINCIPES FONDAMENT. ECONOMIE & GESTION SANTÉ ET SOCIAL SCIENCES ECONOMIQUES ET SOCIALES SCIENCES ET LABORATOIRE	279	63 4 21 27 66 61 45 218 53	22,6% 1,4% 7,5% 9,7% 23,7% 21,9% 16,1% 78,1% 19,0%	327	59 13 28 44 68 22 51 255 64	18,0% 4,0% 8,6% 13,5% 20,8% 7,2% 15,8% 78,0% 19,6%
0740046Y	LGT LA VERSOIE	THONON LES BAINS	CHABLAIS	ARTS VISUELS LANGUES VIVANTES 3 LITTERATURE ET SOCIETE METHODES & PRATIQUES SCIENTIFIQUES PRINCIPES FONDAMENT. ECONOMIE & GESTION SCIENCES ECONOMIQUES ET SOCIALES SCIENCES ET LABORATOIRE	503	65 102 74 199 503 63	12,9% 20,3% 14,7% 39,6% 100,0% 12,5%	558	69 139 77 174 5 553 99	12,4% 24,9% 13,8% 31,2% 0,9% 99,1% 17,7%
0740051D	LPO ANNA DE NOAILLES	EVIAN LES BAINS	CHABLAIS	CREATION ET INNOVATION TECHNOLOGIQUES INFORMATIQUE ET CREATION NUMERIQUE LANGUES ET CULTURES DE L'ANTIQUITE LATIN LANGUES VIVANTES 3 LITTERATURE ET SOCIETE METHODES & PRATIQUES SCIENTIFIQUES PRINCIPES FONDAMENT. ECONOMIE & GESTION SCIENCES DE L'INGENIEUR SCIENCES ECONOMIQUES ET SOCIALES SCIENCES ET LABORATOIRE	267	28 40 3 9 30 45 90 70 203 44	10,5% 15,0% 1,1% 3,4% 11,2% 16,9% 33,7% 26,2% 76,0% 16,5%	296	32 41 21 32 46 84 92 229 47	10,8% 13,9% 7,1% 10,8% 15,5% 28,4% 31,1% 77,4% 15,9%
0741418P	LGT CHARLES BAUDELAIRE	ANNECY	ALBANAIS ANNECIEN	ARTS DU SON ARTS DU SPECTACLE EDUCATION PHYSIQUE ET SPORTIVE INFORMATIQUE ET CREATION NUMERIQUE LANGUES ET CULTURES DE L'ANTIQUITE LATIN LANGUES VIVANTES 3 LITTERATURE ET SOCIETE METHODES & PRATIQUES SCIENTIFIQUES PATRIMOINES SCIENCES ECONOMIQUES ET SOCIALES	455	37 49 27 75 6 25 57 154 25 428	8,1% 10,8% 5,9% 16,5% 1,3% 5,5% 12,5% 33,8% 5,5% 94,1%	496	42 39 27 83 4 11 58 199 33 469	8,5% 7,9% 5,4% 16,7% 0,8% 2,2% 11,7% 40,1% 6,7% 94,6%
0741476C	LGT JEAN MONNET	ANNEMASSE	GENEVOIS HAUT SAVOYARD	BIOTECHNOLOGIES CREATION ET INNOVATION TECHNOLOGIQUES INFORMATIQUE ET CREATION NUMERIQUE LITTERATURE ET SOCIETE METHODES & PRATIQUES SCIENTIFIQUES PRINCIPES FONDAMENT. ECONOMIE & GESTION SCIENCES DE L'INGENIEUR SCIENCES ECONOMIQUES ET SOCIALES SCIENCES ET LABORATOIRE	328	24 128 39 48 65 48 132 280 20	7,3% 39,0% 11,9% 14,6% 19,8% 14,6% 40,2% 85,4% 6,1%	378	26 168 47 35 76 72 2 306 24	6,9% 44,4% 12,4% 9,3% 20,1% 19,0% 0,5% 81,0% 6,3%
0741532N	LGT DE L'ALBANAIS	RUMILLY	ALBANAIS ANNECIEN	CREATION ET INNOVATION TECHNOLOGIQUES INFORMATIQUE ET CREATION NUMERIQUE LANGUES ET CULTURES DE L'ANTIQUITE LATIN LANGUES VIVANTES 3 LITTERATURE ET SOCIETE METHODES & PRATIQUES SCIENTIFIQUES SCIENCES DE L'INGENIEUR SCIENCES ECONOMIQUES ET SOCIALES	439	3 12 8 26 62 173 155 439	0,7% 2,7% 1,8% 5,9% 14,1% 39,4% 35,3% 100,0%	406	20 28 5 13 70 159 111 406	4,9% 6,9% 1,2% 3,2% 17,2% 39,2% 27,3% 100,0%
0741669M	LPO ROGER FRISON ROCHE	CHAMONIX MONT BLANC	PAYS DU MONT BLANC	INFORMATIQUE ET CREATION NUMERIQUE LITTERATURE ET SOCIETE METHODES & PRATIQUES SCIENTIFIQUES PRINCIPES FONDAMENT. ECONOMIE & GESTION SCIENCES ECONOMIQUES ET SOCIALES	118	18 15 62 13 118	21,2% 15,3% 52,5% 11,0% 100,0%	110	21 15 58 52 110	19,1% 13,6% 52,7% 14,5% 100,0%







LES ENSEIGNEMENTS D'EXPLORATION EN CLASSE DE SECONDE GENERALE ET TECHNOLOGIQUE  
Années scolaires 2017-2018 et 2018-2019

N° étab	Etablissement	Commune	Bassin de formation	Enseignement d'exploration	2017-2018			2018-2019		
					Effectifs en classe de 2nde	Effectifs de l'enseignement d'exploration	% (*)	Effectifs en classe de 2nde	Effectifs de l'enseignement d'exploration	% (*)
0382854W	LGT PR SAINT CHARLES	VIENNE	ISERE RHODANIE	BIOTECHNOLOGIES LITTÉRATURE ET SOCIÉTÉ MÉTHODES & PRATIQUES SCIENTIFIQUES SANTÉ ET SOCIAL SCIENCES ÉCONOMIQUES ET SOCIALES	201	18 30 115 38 201	9,0% 14,9% 57,2% 18,9% 100,0%	182	11 24 116 31 182	6,0% 13,2% 63,7% 17,0% 100,0%
0383072H	LPO PR SAINT MARC	NIVOLAS VERMELLE	NORD ISERE	BIOTECHNOLOGIES INFORMATIQUE ET CRÉATION NUMÉRIQUE LITTÉRATURE ET SOCIÉTÉ MÉTHODES & PRATIQUES SCIENTIFIQUES PRINCIPES FONDAMENT. ÉCONOMIE & GESTION SANTÉ ET SOCIAL SCIENCES DE L'INGÉNIEUR SCIENCES ÉCONOMIQUES ET SOCIALES	428	77 25 68 95 103 27 136 325	18,0% 5,8% 15,9% 22,2% 24,1% 6,3% 31,8% 75,9%	420	74 33 67 105 101 33 108 319	17,6% 7,9% 16,0% 25,0% 24,0% 7,9% 25,7% 76,0%
0383208F	LGT PR PHILIPPINE DUCHESNE - ITEC - B	LA TRONCHE	BASSIN GRENOBLOIS	BIOTECHNOLOGIES LANGUES ET CULTURES DE L'ANTIQUITE LATIN LANGUES VIVANTES 3 LITTÉRATURE ET SOCIÉTÉ MÉTHODES & PRATIQUES SCIENTIFIQUES PRINCIPES FONDAMENT. ÉCONOMIE & GESTION SANTÉ ET SOCIAL SCIENCES ÉCONOMIQUES ET SOCIALES SCIENCES ET LABORATOIRE	252	26 10 9 54 79 66 26 186 74	10,3% 4,0% 3,6% 21,4% 31,3% 26,2% 10,3% 73,8% 29,4%	253	32 7 9 39 85 73 32 180 81	12,6% 2,8% 3,6% 15,4% 33,6% 28,9% 12,6% 71,1% 32,0%
0730759D	LG PR TALMUDIQUE	AIX LES BAINS	CHAMBERY	MÉTHODES & PRATIQUES SCIENTIFIQUES SCIENCES ÉCONOMIQUES ET SOCIALES	15	15 15	100,0% 100,0%	9	9 9	100,0% 100,0%
0730760E	LGT PR JEANNE D'ARC	ALBERTVILLE	ALBERTVILLE	LANGUES VIVANTES 3 LITTÉRATURE ET SOCIÉTÉ MÉTHODES & PRATIQUES SCIENTIFIQUES PRINCIPES FONDAMENT. ÉCONOMIE & GESTION SCIENCES ÉCONOMIQUES ET SOCIALES	83	10 13 39 21 83	12,0% 15,7% 47,0% 25,3% 100,0%	86	14 10 38 24 86	16,3% 11,6% 44,2% 27,9% 100,0%
0730763H	LGT PR SAINT AMBROISE	CHAMBERY	CHAMBERY	CRÉATION ET INNOVATION TECHNOLOGIQUES INFORMATIQUE ET CRÉATION NUMÉRIQUE LANGUES ET CULTURES DE L'ANTIQUITE GREC LANGUES ET CULTURES DE L'ANTIQUITE LATIN LANGUES VIVANTES 3 LITTÉRATURE ET SOCIÉTÉ MÉTHODES & PRATIQUES SCIENTIFIQUES PRINCIPES FONDAMENT. ÉCONOMIE & GESTION SANTÉ ET SOCIAL SCIENCES DE L'INGÉNIEUR SCIENCES ÉCONOMIQUES ET SOCIALES	280	15 38 1 6 12 47 93 103 35 33 177	5,4% 13,6% 0,4% 2,1% 4,3% 16,8% 33,2% 36,8% 12,5% 11,8% 63,2%	274	12 31 7 18 39 73 101 39 55 173	4,4% 11,3% 2,6% 6,6% 14,2% 26,6% 36,9% 14,2% 20,1% 63,1%
0731040J	LG PR TOMER DEBORA	AIX LES BAINS	CHAMBERY	INFORMATIQUE ET CRÉATION NUMÉRIQUE MÉTHODES & PRATIQUES SCIENTIFIQUES SCIENCES ÉCONOMIQUES ET SOCIALES	9	9 9	100,0% 100,0%	14	14	100,0%
0740082M	LGT PR SAINT MICHEL	ANNECY	ALBANAIS ANNECIEN	CRÉATION ET INNOVATION TECHNOLOGIQUES INFORMATIQUE ET CRÉATION NUMÉRIQUE LANGUES ET CULTURES DE L'ANTIQUITE GREC LANGUES ET CULTURES DE L'ANTIQUITE LATIN LANGUES VIVANTES 3 LITTÉRATURE ET SOCIÉTÉ MÉTHODES & PRATIQUES SCIENTIFIQUES SCIENCES DE L'INGÉNIEUR SCIENCES ÉCONOMIQUES ET SOCIALES	316	66 29 1 16 83 22 99 66 316	20,9% 9,2% 0,3% 5,1% 26,3% 7,0% 31,3% 20,9% 100,0%	308	58 32 2 11 48 24 118 61 308	18,8% 10,4% 0,6% 3,6% 15,6% 7,8% 38,3% 19,8% 100,0%
0740092Y	LGT PR SAINTE FAMILLE	LA ROCHE SUR FORON	PAYS DU MONT BLANC	LITTÉRATURE ET SOCIÉTÉ MÉTHODES & PRATIQUES SCIENTIFIQUES PRINCIPES FONDAMENT. ÉCONOMIE & GESTION SCIENCES ÉCONOMIQUES ET SOCIALES	209	37 135 37 209	17,7% 64,6% 17,7% 100,0%	196	16 140 40 196	8,2% 71,4% 20,4% 100,0%
0740097D	LG PR LA PRESENTATION DE MARIE	ST JULIEN EN GENEVOIS	GENEVOIS HAUT SAVOYARD	LANGUES ET CULTURES DE L'ANTIQUITE LATIN LANGUES VIVANTES 3 LITTÉRATURE ET SOCIÉTÉ MÉTHODES & PRATIQUES SCIENTIFIQUES SCIENCES ÉCONOMIQUES ET SOCIALES	90	1 4 16 71 90	1,1% 4,4% 17,8% 78,9% 100,0%	100	1 15 84 100	1,0% 15,0% 84,0% 100,0%
0740098E	LGT PR SAINT JOSEPH	SALLANCHES	PAYS DU MONT BLANC	ARTS VISUELS LITTÉRATURE ET SOCIÉTÉ MÉTHODES & PRATIQUES SCIENTIFIQUES PRINCIPES FONDAMENT. ÉCONOMIE & GESTION SCIENCES ÉCONOMIQUES ET SOCIALES	95	23 16 56 17 78	24,2% 16,8% 58,9% 17,9% 82,1%	89	22 34 29 21 72	24,7% 38,2% 32,6% 23,6% 80,9%
0740099F	LG PR SAINT JOSEPH	THONES	ALBANAIS ANNECIEN	ARTS VISUELS LITTÉRATURE ET SOCIÉTÉ MÉTHODES & PRATIQUES SCIENTIFIQUES SCIENCES ÉCONOMIQUES ET SOCIALES	119	52 20 47 119	43,7% 16,8% 39,5% 100,0%	132	60 9 63 132	45,5% 6,8% 47,7% 100,0%
0740100G	LGT PR SAINT JOSEPH	THONON LES BAINS	CHABLAIS	BIOTECHNOLOGIES LANGUES VIVANTES 3 LITTÉRATURE ET SOCIÉTÉ MÉTHODES & PRATIQUES SCIENTIFIQUES SCIENCES ÉCONOMIQUES ET SOCIALES SCIENCES ET LABORATOIRE	245	78 65 37 48 245 17	31,8% 26,5% 15,1% 19,6% 100,0% 6,9%	239	79 58 27 54 239 21	33,1% 24,3% 11,3% 22,6% 100,0% 8,8%
0740104L	LG PR SAINT FRANCOIS	VILLE LA GRAND	GENEVOIS HAUT SAVOYARD	ARTS VISUELS LANGUES VIVANTES 3 LITTÉRATURE ET SOCIÉTÉ MÉTHODES & PRATIQUES SCIENTIFIQUES PRINCIPES FONDAMENT. ÉCONOMIE & GESTION SCIENCES ÉCONOMIQUES ET SOCIALES	160	26 42 92 49 111	16,3% 26,3% 57,5% 30,6% 69,4%	176	19 34 36 87 57 119	10,8% 19,3% 20,5% 49,4% 32,4% 67,6%
0740143D	LPO PR ST JEAN BOSCO LES CORDELIERS	CLUSES	PAYS DU MONT BLANC	LANGUES ET CULTURES DE L'ANTIQUITE GREC LITTÉRATURE ET SOCIÉTÉ MÉTHODES & PRATIQUES SCIENTIFIQUES SCIENCES ÉCONOMIQUES ET SOCIALES	66	15 51 66	22,7% 77,3% 100,0%	65	14 50 65	21,5% 76,9% 100,0%
0741101V	LT PR LES BRESSIS	ANNECY	ALBANAIS ANNECIEN	BIOTECHNOLOGIES PRINCIPES FONDAMENT. ÉCONOMIE & GESTION SANTÉ ET SOCIAL SCIENCES ÉCONOMIQUES ET SOCIALES	38	12 26 38	31,6% 68,4% 100,0%	36	6 15 15 36	16,7% 41,7% 41,7% 100,0%
0741307U	LT PR JEANNE D ARC	THONON LES BAINS	CHABLAIS	PRINCIPES FONDAMENT. ÉCONOMIE & GESTION SANTÉ ET SOCIAL SCIENCES ÉCONOMIQUES ET SOCIALES	34	15 19 34	44,1% 55,9% 100,0%	33	9 24 33	27,3% 72,7% 100,0%
0741443S	LG PR SAINTE CROIX DES NEIGES	ABONDANCE	CHABLAIS	LITTÉRATURE ET SOCIÉTÉ MÉTHODES & PRATIQUES SCIENTIFIQUES SCIENCES ÉCONOMIQUES ET SOCIALES	21	16 5 21	76,2% 23,8% 100,0%	32	18 14 32	56,3% 43,8% 100,0%
0741469V	LPO PR DEMOTZ DE LA SALLE	RUMILLY	ALBANAIS ANNECIEN	BIOTECHNOLOGIES LITTÉRATURE ET SOCIÉTÉ MÉTHODES & PRATIQUES SCIENTIFIQUES PRINCIPES FONDAMENT. ÉCONOMIE & GESTION SANTÉ ET SOCIAL SCIENCES ÉCONOMIQUES ET SOCIALES	129	22 29 77 1 22 129	17,1% 22,5% 59,7% 0,8% 17,1% 100,0%	106	20 62 24 20 106	18,9% 58,5% 22,6% 18,9% 100,0%

—  
**POUR L'ÉCOLE**  
**DE LA CONFIANCE**  
—