



académie  
Grenoble



LIVRET

Région académique  
Auvergne-Rhône-Alpes

**RECTORAT GRENOBLE**

**SESPAG** : Service d'Etudes Statistiques,  
de la Performance et de l'Analyse de Gestion

[ce.sespag@ac-grenoble.fr](mailto:ce.sespag@ac-grenoble.fr)

04.76.74.76.26

Réf : CG/N°2019-477

# Les inscriptions dans l'enseignement supérieur à la rentrée 2018

Académie de Grenoble

# Les inscriptions dans l'enseignement supérieur à la rentrée 2018

➤ **95 295 inscriptions dans l'enseignement supérieur à la rentrée 2018 dans l'académie de Grenoble.** (voir le descriptif dans l'encadré sources et définitions)

## Des inscriptions en hausse soutenue

A la rentrée 2018, le nombre d'inscriptions dans les filières d'enseignement supérieur de l'académie de Grenoble s'établit à 95 295 (hors doubles inscriptions des élèves de CPGE en universités), en hausse de 2,7% sur un an et en progression pour la 8<sup>ème</sup> année consécutive. Cet accroissement, un peu plus rapide qu'au niveau national (+2,1%), n'est pas amplifié par des effets de collecte consécutifs à l'extension du champ du système SISE, contrairement aux évolutions enregistrées en 2017.

Sur les 5 dernières années, la croissance des inscriptions s'élève à +10,0%, un peu plus faible qu'au niveau régional (+13,1%) et proche de l'évolution nationale (+11,2%).

## Les inscriptions dans l'enseignement supérieur dans l'académie de Grenoble, la région AURA et la France

	2018 (p)	2017 (p)	2013	2008	évol. sur 1 an	évol. sur 5 ans	évol. sur 10 ans
Académie de Grenoble	97 276	94 658	86 649	83 554	2,8%	12,3%	16,4%
<i>dont inscriptions hors doubles insc. CPGE en universités</i>	95 295	92 777	86 627		2,7%	10,0%	N.D.
Académies de la région AURA	350 105	338 524	304 753	280 335	3,4%	14,9%	24,9%
<i>dont inscriptions hors doubles insc. CPGE en universités</i>	342 712	331 369	302 948		3,4%	13,1%	N.D.
Académies de France métropolitaine + DOM	2 736 126	2 680 391	2 429 857	2 231 745	2,1%	12,6%	22,6%
<i>dont inscriptions hors doubles insc. CPGE en universités</i>	2 678 662	2 622 972	2 409 582		2,1%	11,2%	N.D.

Source : RERS - SIES

(p) provisoire

L'académie de Grenoble se positionne au 12<sup>ème</sup> rang des académies de France, réunissant 27,8% des inscriptions dans les filières de l'enseignement supérieur de la région AURA et 3,6% des inscriptions réalisées en France et dans les DOM.

L'académie de Grenoble propose une vaste gamme de cursus, principalement dans le cadre de :

- deux grandes universités : l'Université Grenoble-Alpes (UGA) et l'Université Savoie-Mont Blanc (USMB), qui recueillent respectivement 43 001 et 13 276 inscriptions en diplômes de types licence et master, dont 5 008 et 2 629 inscriptions en diplômes de types DUT et post-DUT,
- une communauté d'universités et d'établissements (COMUE) : la COMUE Université Grenoble-Alpes, qui rassemble 2 923 inscriptions en diplômes de type doctorat,
- une école supérieure du professorat et de l'éducation (ESPE) (devenue institut national supérieur du professorat et de l'éducation), qui enregistre 2 046 inscriptions en diplômes de niveau master,

- un grand établissement d'enseignement supérieur : l'Institut Polytechnique de Grenoble (IPG), qui fédère 6 écoles d'ingénieurs (Énergie, eau et environnement (ENSE<sup>3</sup>), Informatique, mathématiques appliquées et télécommunications (ENSIMAG), Systèmes avancés et réseaux intégrant électronique, informatique et technologies embarquées (ESISAR), Génie industriel (ENSGI), École internationale du papier, de la communication imprimée et des biomatériaux (PAGORA), Physique, électronique et matériaux (PHELMA)) et réunit 5 448 inscriptions,

- 112 établissements publics et établissements ou écoles supérieures privées, qui recueillent 10 873 inscriptions en formations de type "sections de techniciens supérieur et assimilés" hors DCG, FCBTS et DSAA (dénommées STS et assimilés dans la suite du texte),

- 16 établissements publics ou écoles supérieures privées qui réunissent 2 658 inscriptions en formations de type "classes préparatoires aux grandes écoles" hors CPES et préparation intégrées (dénommées CPGE dans la suite du texte),

- un ensemble d'écoles de commerce, gestion et comptabilité (dénommées écoles de commerce dans la suite du texte), qui rassemblent 6 860 inscriptions, dont 5 442 pour l'École Supérieure de Commerce de Grenoble (ESCG),

- un ensemble d'établissements artistiques et culturels, qui recueillent 1 709 inscriptions, dont 930 pour l'École d'Architecture de Grenoble (EAG),

mais aussi de nombreux autres cursus relevant d'établissements variés, principalement du type "établissements supérieurs non universitaires".

### **Une progression des inscriptions qui bénéficie à l'ensemble des filières**

En universités, les inscriptions progressent pour la 4<sup>ème</sup> année consécutive (+2,7% sur un an) et plus rapidement qu'au niveau régional (+2,0%) ou national (+1,9%). En DUT, elles évoluent un peu moins vite (+2,0%), en léger retrait sur les évolutions régionale (+2,4%) et nationale (+2,5%).

En STS et assimilés, les inscriptions se redressent légèrement (+0,7% sur un an), après le pallier enregistré en 2017. Elles rebondissent plus nettement au niveau régional (+1,9%) et national (+2,4%).

En CPGE, les inscriptions progressent de façon plus prononcée (+2,3% sur un an), après une quasi-stabilisation en 2017, alors qu'elles sont en hausse modérée au niveau régional (+0,7%) et diminuent un peu au plan national (-1,6%).

En formations d'ingénieurs, l'augmentation des inscriptions suit la tendance générale : +3,3% dont +3,1% dans le cadre de l'IPG et +3,4% en universités. Elle est en ligne avec les évolutions régionale (+3,3%) et nationale (+3,4%).

En écoles de commerce, la hausse des inscriptions ralentit, mais reste élevée : respectivement +6,7%, +15,9% et +7,7% aux plans académique, régional et national. L'amélioration des dispositifs de collecte est encore sensible, mais marque un pallier après les progrès importants enregistrés en 2017.

Les inscriptions dans les autres formations de l'enseignement supérieur (écoles paramédicales, sociales, artistiques et culturelles, d'architecture principalement) sont estimées en hausse de 1,9% au plan académique, à titre provisoire, les résultats des enquêtes les concernant étant toujours incomplets ou indisponibles.

Sur les 5 années écoulées, les inscriptions dans l'ensemble des filières de l'enseignement supérieur de l'académie de Grenoble sont en hausse (+10,0%), avec un dynamisme particulièrement marqué en universités (+9,9%), en écoles d'ingénieurs (+16,1%) et en écoles de commerce (+39,7%).

**Les inscriptions dans les filières de l'enseignement supérieur de l'académie de Grenoble (2008 à 2018)**

	2018(p)	2017(p)	2013	2008	évol. sur 1 an	évol. sur 5 ans	évol. sur 10 ans
Universités (1)	63 227	61 541	55 743	53 065	2,7%	13,4%	19,2%
<i>Universités hors doubles inscriptions CPGE</i>	<i>61 246</i>	<i>59 660</i>	<i>55 721</i>		2,7%	9,9%	
dont DUT	7 380	7 234	7 062	7 353	2,0%	4,5%	0,4%
<i>dont DUT hors doubles inscriptions CPGE</i>	<i>7 379</i>	<i>7 234</i>	<i>7 062</i>		2,0%	4,5%	
dont formations d'ingénieurs en université	1 635	1 586	1 238	1 317	3,1%	32,1%	24,1%
STS et assimilés (2)	10 873	10 798	10 753	10 505	0,7%	1,1%	3,5%
CPGE (3)	2 658	2 599	2 470	2 698	2,3%	7,6%	-1,5%
Ecoles d'ingénieurs	5 511	5 291	4 747	4 984	4,2%	16,1%	10,6%
dont IPG	5 448	5 232	4 691	4 965	4,1%	16,1%	9,7%
dont formations d'ingénieurs de l'IPG	4 614	4 463	4 156	3 705	3,4%	11,0%	24,5%
Ecoles de commerce	6 860	6 432	4 909	4 112	6,7%	39,7%	66,8%
Autres	8 147	7 997	8 027	8 190	1,9%	1,5%	-0,5%
dont Ecoles paramédicales			4 173	4 081			
dont Ecoles sociales			962	1 057			
dont Ecoles artistiques et culturelles			697	490			
dont Ecoles d'architecture			966	935			
<b>Total</b>	<b>97 276</b>	<b>94 658</b>	<b>86 649</b>	<b>83 554</b>	<b>2,8%</b>	<b>12,3%</b>	<b>16,4%</b>
<i>Total hors doubles inscriptions CPGE en universités</i>	<i>95 295</i>	<i>92 777</i>	<i>86 627</i>		2,7%	10,0%	

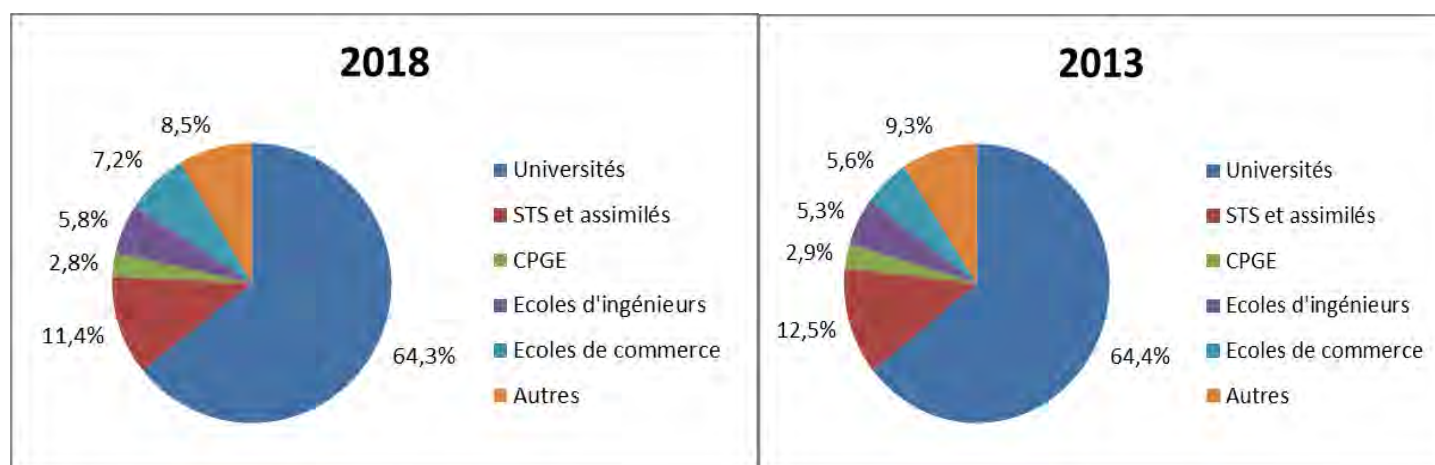
Source : RERS - SIES

Notes :

- (1) universités publiques
- (2) STS hors DCG, FCBTS et DSAA
- (3) CPGE hors CPES et prépa intégrées
- (p) provisoire

**Une répartition par filière qui évolue peu sur 5 ans.**

Compte tenu du poids respectif des différentes filières de l'enseignement supérieur dans l'académie de Grenoble et des évolutions enregistrées, la répartition générale des inscriptions n'évolue qu'à la marge entre 2013 et 2018.



Source : SISE - Fichier BPBAC du SIES et Agriculture

A la rentrée 2018, les universités représentent près de deux tiers des inscriptions (64,3% du total dont 7,7% en DUT), les STS et assimilés 11,4%, les CPGE 2,8%, les écoles d'ingénieurs 5,8% et les écoles de commerce 7,2%. La part des inscriptions en universités (en DUT en particulier), ainsi qu'en STS est nettement supérieure à celle observée au niveau régional (61,1% en universités publiques dont 5,2% en DUT et 8,6% en STS) ou encore au niveau national (60,3% en universités publiques dont 4,5% en DUT et 9,8% en STS).

### Une répartition par secteur qui reste quasiment stable sur 5 ans.

La répartition des inscriptions par secteur dans l'enseignement supérieur reste très stable sur les années écoulées : public 85,7% / privé 14,3% estimée pour 2018, contre 86,2% / 13,8% observée en 2013. Le poids du secteur privé dans les inscriptions (14,3%) est nettement moindre dans l'académie de Grenoble qu'au plan national (20,2% du total).

### Les inscriptions dans les filières de l'enseignement supérieur de l'académie de Grenoble par secteur à la rentrée 2018

	Public	Privé	Total	Part du privé en %
Universités (1)	63 227	0	63 227	0,0%
<i>Universités hors doubles inscriptions CPGE</i>	<i>61 246</i>	<i>0</i>	<i>61 246</i>	<i>0,0%</i>
dont DUT	7 380	0	7 380	0,0%
<i>dont DUT hors doubles inscriptions CPGE</i>	<i>7 379</i>	<i>0</i>	<i>7 379</i>	<i>0,0%</i>
dont formations d'ingénieurs en université	1 635	0	1 635	0,0%
STS et assimilés (2)	7 045	3 828	10 873	35,2%
CPGE (3)	2 524	134	2 658	5,0%
Ecoles d'ingénieurs	5 511	0	5 511	0,0%
dont IPG	5 448	0	5 448	0,0%
dont formations d'ingénieurs de l'IPG	4 614	0	4 614	0,0%
Ecoles de commerce	0	6 860	6 860	100,0%
Autres	5 373	2 774	8 147	34,0%
<b>Total</b>	<b>83 680</b>	<b>13 596</b>	<b>97 276</b>	<b>14,0%</b>
<i>Total hors doubles inscriptions CPGE en universités</i>	<i>81 699</i>	<i>13 596</i>	<i>95 295</i>	<i>14,3%</i>

Source : RERS - SIES

#### Notes :

- (1) universités publiques
- (2) STS hors DCG, FCBTS et DSAA
- (3) CPGE hors CPES et prépa intégrées

L'enseignement public rassemble la totalité des inscriptions en universités et en écoles d'ingénieurs, près des deux tiers des inscriptions en STS (64,8%) et dans les autres formations de l'enseignement supérieur (66,0%) ainsi que la quasi-totalité des inscriptions en CPGE (95,0%).

L'enseignement privé rassemble la totalité des inscriptions en écoles de commerce, environ un tiers des inscriptions en STS et assimilés (35,2%) et dans les autres formations de l'enseignement supérieur (34,0%), ainsi que 5,0% des inscriptions en CPGE.

Du fait de la forte dynamique des inscriptions en écoles de commerce, +39,7% en 5 ans, et de la meilleure couverture des établissements hors tutelle du MESRI, les inscriptions progressent un peu plus rapidement dans le secteur privé (+14,0%) que dans le secteur public (+9,4%) sur les 5 années écoulées.

## Une nette progression des inscriptions de nouveaux bacheliers à la rentrée 2018

Les inscriptions de néo-bacheliers dans les filières de l'enseignement supérieur de l'académie s'accroissent de 4,6% pour s'établir à 18 066. Le niveau historiquement élevé des admissions au baccalauréat (34 302 en 2018, en hausse de 4,1% sur un an) est à l'origine de cette évolution.

### Les inscriptions de nouveaux bacheliers dans les filières de l'enseignement supérieur de l'académie de Grenoble à la rentrée 2018

	2018	2017	Evol. sur 1 an	Evol. AURA sur 1 an (hors agriculture)
Universités hors IUT	8 844	8 382	5,5%	8,6%
<i>Universités hors IUT hors doubles inscriptions CPGE (1)</i>	7 744	7 320	5,8%	10,0%
IUT	3 257	3 136	3,9%	4,7%
<i>IUT hors doubles inscriptions CPGE (1)</i>	3 256	3 136	3,8%	4,8%
Universités privées	n.s.	n.s.	n.s.	3,1%
Ecoles d'ingénieurs	260	242	7,4%	6,1%
Ecoles de commerce	224	194	15,5%	1,4%
Etablissements culturels	60	160	-62,5%	-10,5%
Etablts sup. non univ. SISE	14	12	16,7%	15,2%
CPGE (3)	1 343	1 283	4,7%	0,8%
STS et assimilés (2)	4 753	4 426	7,4%	2,1%
Autres classes sup. des lycées	412	491	-16,1%	-14,0%
<b>Total</b>	<b>19 167</b>	<b>18 326</b>	<b>4,6%</b>	<b>5,1%</b>
<i>Total hors doubles inscriptions CPGE en universités/IUT (1)</i>	<i>18 066</i>	<i>17 264</i>	<i>4,6%</i>	<i>5,5%</i>

Source : SISE - Fichier BPBAC du SIES et Agriculture

Notes :

- (1) universités publiques
- (2) STS hors DCG, FCBTS et DSAA
- (3) CPGE hors CPES et prépa intégrées

Les inscriptions de néo-bacheliers progressent substantiellement en universités hors IUT (+5,8%), en IUT (+3,8%), en STS et assimilés (+7,4%) et en CPGE (+4,7%). Elles progressent également en écoles d'ingénieurs (+7,4%) et en écoles de commerce (+15,5%), mais dans des volumes moins significatifs.

En universités hors IUT, l'augmentation des inscriptions de néo-bacheliers est particulièrement élevée dans les groupes disciplinaires Sciences économiques-Gestion (Hors AES) (+22,1%), Sciences de la vie, de la terre et de l'univers (+14,9%), STAPS (+8,4%) et en PACES (+6,9%).

En IUT, les inscriptions de néo-bacheliers sont en hausse sensible dans les spécialités Génie civil-Construction durable (+19,2%), Mesures physiques (+16,3%) et Chimie (+10,9%) pour le domaine de la production et dans les spécialités Carrières sociales (+58,5%), Information-Communication (+26,8%) Métiers du multimédia et de l'internet (+17,0%) et Informatique (+7,3%) pour le domaine des services.

La part des inscriptions de néo-bacheliers dans les inscriptions en 1<sup>ère</sup> année progresse de +3,6% en universités hors IUT pour s'établir à 52,4%, tandis qu'elle s'accroît de 3,0% en IUT pour se chiffrer à 79,9%. Dans les deux cas, ces hausses sont concomitantes à une légère diminution des redoublements.

La hausse des inscriptions académiques de néo-bacheliers dans l'enseignement supérieur suit la tendance régionale (+5,5% sur un an). Par filière, les inscriptions régionales évoluent de façon plus contrastée : hausse plus rapide en universités (+10,0%) et en IUT (+4,8%) et moins marquée en STS et assimilés (hors agriculture) (+2,1%) ou CPGE (hors agriculture) (+0,8%).

**Un accueil des nouveaux bacheliers par filières conforme aux objectifs ministériels.**

65,0% des inscriptions de néo-bacheliers dans l'enseignement supérieur sont réalisées par des étudiants issus d'un baccalauréat général, 22,6% par des étudiants issus d'un baccalauréat technologique et 12,4% par des étudiants issus d'un baccalauréat professionnel.

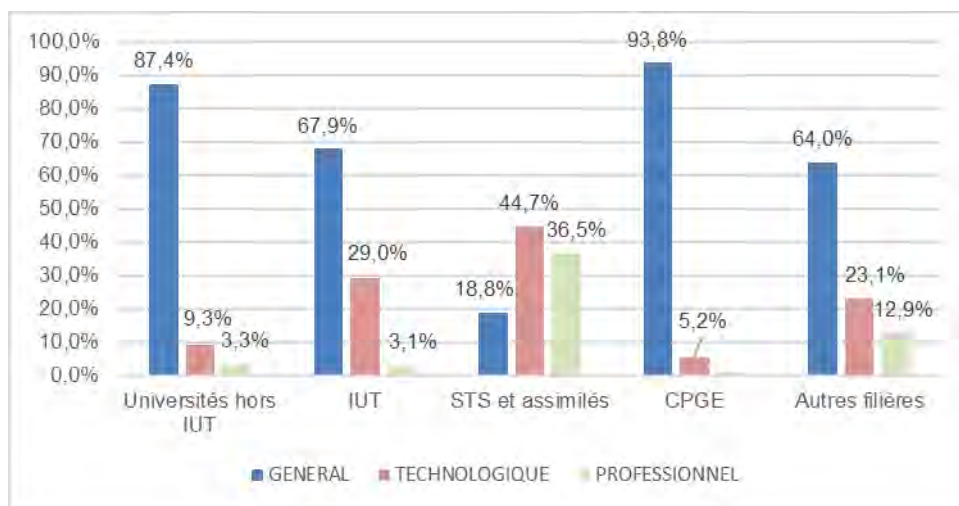
En universités hors IUT, la part des néo-bacheliers issus d'un baccalauréat général (87,4%) diminue très légèrement (-1,0%), tout en demeurant prépondérante.

En IUT, la proportion des néo-bacheliers issus d'un baccalauréat technologique progresse de 1,9% pour s'établir à 29,0% du total, tandis que celles des néo-bacheliers issus d'un baccalauréat général diminue de 1,6% pour s'établir à 67,9% du total.

En STS et assimilés, la part des néo-bacheliers issus d'un baccalauréat professionnel progresse de 1,2% pour atteindre 36,5% du total, au-delà de l'objectif ministériel de 30%, même si celle des néo-bacheliers issus d'un baccalauréat technologique demeure la plus importante (44,7% du total, en hausse de 0,3% sur un an).

Enfin, en CPGE, 93,8% des néo-bacheliers inscrits sont issus d'un baccalauréat général.

**Les inscriptions de nouveaux bacheliers dans les filières de l'enseignement supérieur de l'académie de Grenoble par baccalauréat d'origine à la rentrée 2018**



Source : SISE - Fichier BPBAC du SIES et Agriculture

**Près de 5 inscriptions de nouveaux bacheliers sur 6 réalisées par un diplômé de l'académie**

82,8% des inscriptions de néo-bacheliers dans les filières de l'enseignement supérieur de l'académie de Grenoble sont réalisées par des bacheliers de l'académie (-1,5%) et 88,9% par des bacheliers de la région AURA (-1,5%).

Les inscriptions de néo-bacheliers extérieurs à la région AURA sont effectuées en majorité par des bacheliers des académies du sud (4,4%) ou de l'est de la France (2,0%).

### Les inscriptions de nouveaux bacheliers dans les filières de l'enseignement supérieur de l'académie de Grenoble par académie d'origine à la rentrée 2018

	ACADEMIE D'ORIGINE								ENSEMBLE
	GRENOBLE	AUTRES AURA	ACAD SUD	ACAD GRAND EST	ACAD IDF, CENT., NORD	ACAD OUEST	ACAD DOM-COM	AUTRES ET N.D.	
Universités hors IUT	7 468	359	373	157	168	91	115	113	8 844
<i>Universités hors IUT hors doubles inscriptions CPGE (1)</i>	6 574	284	313	127	151	85	105	105	7 744
IUT	2 506	349	189	99	51	26	19	18	3 257
<i>IUT hors doubles inscriptions CPGE (1)</i>	2 505	349	189	99	51	26	19	18	3 256
Ecoles d'ingénieurs	169	19	36	9	11	3	2	11	260
Ecoles de commerce	158	9	18	22	7	4		6	224
Etablissements culturels	31	7	3	10	7	1		1	60
Etablts sup. non univ. SISE	7	6				1			14
CPGE (3)	1 097	88	69	34	19	9	11	16	1 343
STS et assimilés (2)	4 064	334	153	61	37	26	37	41	4 753
Autres classes sup. des lycées	359	12	13	2	8	9	2	7	412
ENSEMBLE	15 859	1 183	854	394	308	170	186	213	19 167
<i>Ensemble hors IUT hors doubles inscriptions CPGE (1)</i>	14 964	1 108	794	364	291	164	176	205	18 066
	82,8%	6,1%	4,4%	2,0%	1,6%	0,9%	1,0%	1,1%	100,0%

Source : SISE - Fichier BPBAC du SIES et Agriculture

Notes :

(1) universités publiques

(2) STS hors DCG, FCBTS et DSAA y compris agriculture

(3) CPGE hors CPES et prépa intégrées et y compris agriculture

Les principales filières de l'enseignement supérieur (Universités hors IUT, IUT, STS et assimilés, CPGE) sont celles qui inscrivent la proportion la plus élevée de néo-bacheliers issus de l'académie ou de la région AURA.

En universités hors IUT, 84,9% des inscriptions émanent de diplômés de l'académie, 3,7% de diplômés de la région AURA et 11,4% de diplômés extérieurs à la région. En IUT, ces proportions sont de 76,9%, 10,7% et 12,4% respectivement, mettant en relief des échanges importants d'étudiants avec l'académie de Lyon et les académies du sud.

Les STS accueillent également une proportion élevée de néo-bacheliers issus de l'académie (85,5% du total) et du reste de la région AURA (7,0%), tandis que les CPGE ont un recrutement un peu plus diversifié géographiquement (81,7% sur l'académie, 6,6% sur le reste de la région AURA et 11,8% sur le reste de la France).

Les autres filières, dont les effectifs sont plus modestes, donnent lieu à davantage d'inscriptions de néo-bacheliers extérieurs à l'académie et à la région AURA : respectivement 37 % et 27,7% pour les écoles d'ingénieurs, ainsi que 48,3% et 25,4% pour les écoles de commerce, par exemple.



## Près de 2 inscriptions de nouveaux bacheliers issus de l'académie sur 3 réalisées dans l'académie

65,3% des inscriptions de néo-bacheliers issus de l'académie de Grenoble dans les filières de l'enseignement supérieur (quelle que soit leur destination) sont réalisées au sein de l'académie de Grenoble et 87,7% dans la région AURA.

### Les inscriptions de nouveaux bacheliers issus de l'académie de Grenoble dans les filières de l'enseignement supérieur par académie de destination à la rentrée 2018

	ACADEMIE DE DESTINATION							ENSEMBLE
	GRENOBLE	AUTRES AURA	ACAD SUD	ACAD GRAND EST	ACAD IDF, CENT., NORD	ACAD OUEST	ACAD DOM-COM	
Universités hors IUT	7 468	2 799	630	194	393	79	8	11 571
Universités hors IUT hors doubles inscriptions CPGE (1)	6 574	2 393	568	167	314	73	7	10 096
IUT	2 506	641	229	84	41	19		3 520
IUT hors doubles inscriptions CPGE (1)	2 505	641	229	84	41	19		3 519
Universités privées		242	3		23	4		272
Ecoles d'ingénieurs	169	176	38	16	145	30		574
Ecoles de commerce	158	214	50	20	70	23		535
Etablissements culturels	31	150	63	10	60	18	28	360
Etablts sup. non univ. SISE	7	36	2		10			55
CPGE (3)	1 097	531	96	36	98	9	2	1 869
STS et assimilés (2)	4 064	671	240	84	81	29	4	5 173
Autres classes sup. des lycées	359	77	14	3	8	1		462
ENSEMBLE	15 859	5 537	1 365	447	929	212	42	24 391
Ensemble hors IUT hors doubles inscriptions CPGE (1)	14 964	5 131	1 303	420	850	206	41	22 915
	65,3%	22,4%	5,7%	1,8%	3,7%	0,9%	0,2%	100,0%

Source : SISE - Fichier BPBAC du SIES et Agriculture

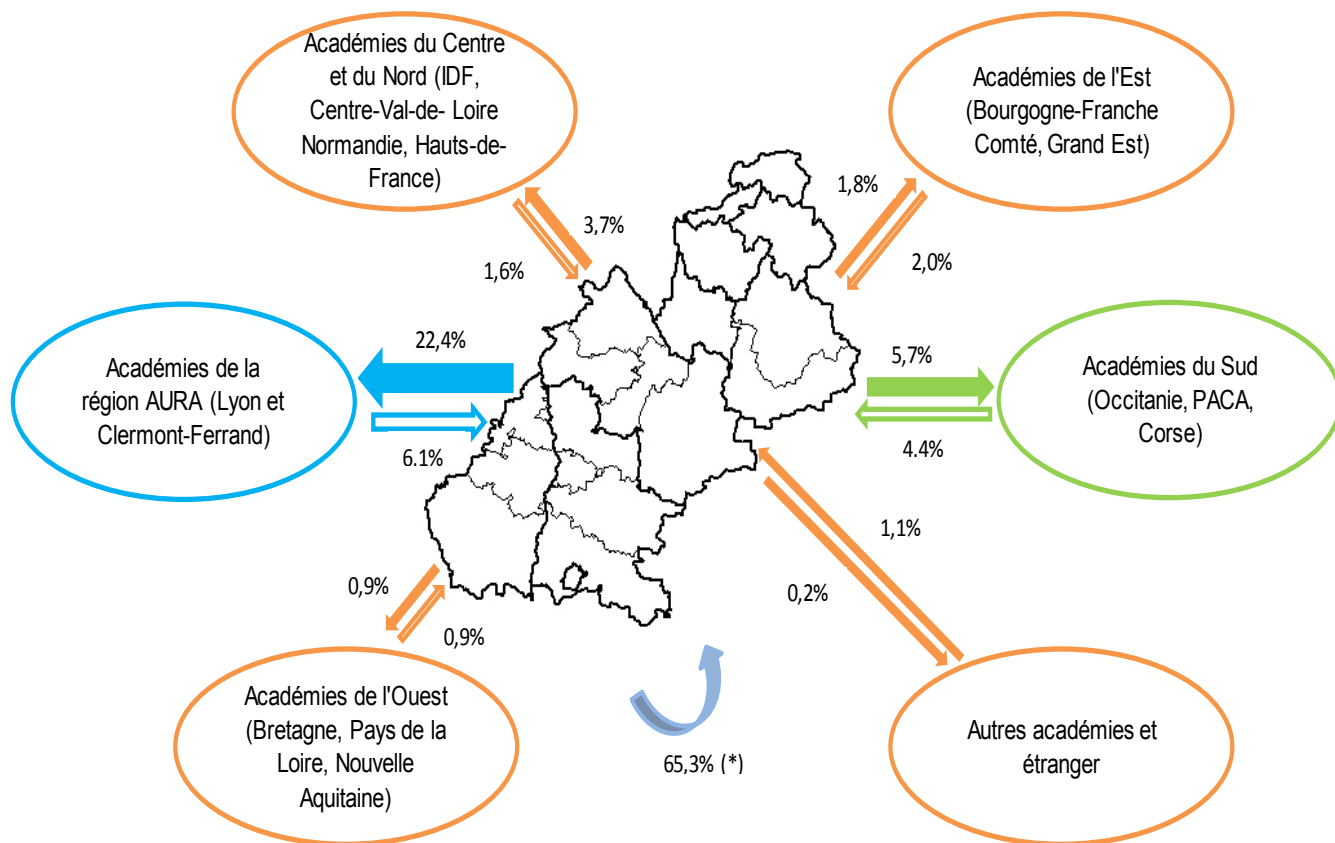
#### Notes :

- (1) universités publiques
- (2) STS hors DCG, FCBTS et DSAA y compris agriculture
- (3) CPGE hors CPES et prépa intégrées et y compris agriculture

Les principales destinations des néo-bacheliers inscrits en dehors de l'académie sont les autres académies de la région AURA : 22,4% (Lyon essentiellement), les académies du sud de la France : 5,7% ou du celles du centre et nord de la France : 3,7% (Ile-de-France principalement).

La proportion d'inscription de néo-bacheliers hors de l'académie est la plus élevée pour les universités privées (100,0%) qui sont absentes de l'académie, les établissements culturels (91,4%) avec une incertitude sur la fiabilité du repérage des nouveaux bacheliers 2018, les écoles d'ingénieurs (70,6%), les écoles de commerce (70,5%) et les CPGE (41,3%), tandis qu'elle est moins importante en IUT (21,4%) ou en STS et assimilés (28,8%). Les choix de destination effectués restent prioritairement des choix de proximité géographiquement parlant ou encore des choix motivés par une offre spécifique extérieure à l'académie.

**Part des inscriptions de nouveaux bacheliers issus d'une autre académie dans les filières de l'enseignement supérieur de l'académie de Grenoble et part des inscriptions de nouveaux bacheliers issus de l'académie de Grenoble dans les filières de l'enseignement supérieur hors de l'académie à la rentrée 2018.**



(\*) les 65,3% d'inscriptions de néo-bacheliers issus de l'académie de Grenoble dans les principales filières de l'enseignement supérieur en France, correspondent aux 82,8% des inscriptions de néo-bacheliers dans les principales filières de l'enseignement supérieur dans l'académie de Grenoble, l'académie étant fortement exportatrice de néo-bacheliers (4 849 en 2018).

Source : SISE – Fichier BPBAC du SIES et Agriculture

## Sources et définitions

### Champ de l'enseignement supérieur :

**Universités publiques :** ce sont des établissements publics d'enseignement organisés en unités de formation et de recherche (UFR) qui délivrent un enseignement de type universitaire. Ils incluent les communautés d'universités et établissements (COMUE) créées par la loi 2013-660 du 22 juillet 2013 et les écoles supérieures du professorat et de l'éducation (ESPE) créées par la loi du 2013-595 du 8 juillet 2013. Les écoles supérieures du professorat et de l'éducation (ESPE) sont devenues des instituts nationaux supérieurs du professorat et de l'éducation (INSPE), aux termes de la Loi pour une école de la confiance promulguée le 26 juillet 2019.

**Instituts Universitaires de Technologie (IUT) :** ils ont été créés en 1965 et sont rattachés aux universités. Les IUT préparent aux diplômes universitaires de technologie (DUT), aux diplômes post-DUT (formation d'un an à temps plein après deux années d'enseignement supérieur) et aux licences professionnelles.

**Écoles d'ingénieurs :** ce sont des établissements habilités à délivrer un diplôme d'ingénieur. L'ensemble des formations ayant lieu dans ces établissements (classes préparatoires intégrées, formations d'ingénieurs, en partenariat ou non, masters, etc.) sont incluses.

**Formations d'ingénieurs :** formations menant à un diplôme d'ingénieur, quel que soit le régime d'inscription. Les cycles préparatoires aux écoles d'ingénieurs sont exclus. En revanche, les formations d'ingénieurs en partenariat (FIP) sont incluses.

**Écoles de commerce, gestion et vente :** ce sont des établissements privés ou consulaires, classés en trois groupes :

- les écoles du groupe I sont reconnues par l'État et au moins l'un de leurs diplômes est visé par le Ministère chargé de l'enseignement supérieur;
- les écoles du groupe II sont également reconnues par l'État, mais aucun de leurs diplômes n'est visé par le Ministère chargé de l'enseignement supérieur;
- les écoles du groupe III ne sont pas reconnues par l'État et aucun de leurs diplômes n'est visé par le Ministère chargé de l'enseignement supérieur.

**Classes préparatoires aux grandes écoles (CPGE) :** ce sont des formations de premier cycle de l'enseignement supérieur. Elles se répartissent en trois filières :

- la filière scientifique prépare aux écoles d'ingénieurs, aux écoles normales supérieures et aux écoles nationales vétérinaires ;
- la filière économique et commerciale prépare aux écoles supérieures de commerce, de gestion et de vente, aux écoles normales supérieures et au groupe des écoles nationales d'économie et de statistiques ;
- la filière littéraire prépare aux écoles normales supérieures, à l'École nationale des chartes, aux instituts d'études politiques et au groupe des écoles nationales d'économie et de statistiques.

Les résultats présentés n'incluent pas les classes préparatoires aux études supérieures (CPES) et les classes préparatoires intégrées à des établissements universitaires ou à des écoles d'ingénieurs.

**Sections de techniciens supérieurs (STS) et assimilés :** ce sont des formations qui préparent, après le baccalauréat, au brevet de technicien supérieur (BTS). Y sont assimilées les préparations au DMA (diplôme de métiers d'art), au DTS (diplôme de technicien supérieur) et au DCESF (diplôme de conseiller en économie sociale et familiale). Elles incluent les classes de mise à niveau pour BTS ou DMA ainsi que les classes passerelles vers les BTS des domaines de la production et des services. Elles n'incluent pas les diplômes de comptabilité et gestion (DCG), les formations complémentaires aux BTS (FCBTS) et les diplômes supérieurs d'arts appliqués (DSAA).

**Population couverte** : Les étudiants inscrits à une formation donnant lieu à la délivrance d'un diplôme national ou d'université au terme d'une formation d'une durée d'au moins un an, ainsi que les préparations aux concours de la fonction publique. Au sein d'un même établissement, seules les inscriptions principales sont comptabilisées. Toutes les formes d'enseignement sont prises en compte (enseignement à distance, formation continue, formation par alternance ou par apprentissage) sauf les formations de type STS et assimilés et titres professionnels de niveau III dispensés par la voie de l'apprentissage en CFA ou dans une unité de formation par l'apprentissage.

**Sources** : Les données sont issues du système d'information SISE, du fichier BPBAC du SIES, des enquêtes menées par le SIES auprès des établissements d'enseignement supérieur non universitaires et d'enquêtes spécifiques aux ministères en charge de l'agriculture, de la santé, des affaires sociales et de la culture. Le champ couvert est constitué des étudiants inscrits dans un établissement d'enseignement supérieur en France métropolitaine ou dans un département d'Outre-mer.

### **Définitions** :

**Inscriptions** : Il s'agit de l'inscription dite principale pour les universités et les autres établissements relevant du champ SISE. Pour les autres sources, il s'agit des étudiants comptabilisés en tant que personnes physiques par leur établissement. ***Les inscriptions commentées dans le cadre de l'article sont des "inscriptions (principales) hors doubles inscriptions des étudiants de CPGE en universités" suite à la décision du SIES de retenir ce type d'inscription comme référence statistique principale en lieu et place des "inscriptions (principales) y compris doubles inscriptions des étudiants de CPGE en universités".***

**Nouveaux bacheliers (ou néo-bacheliers)** : Ce sont des étudiants qui, ayant obtenu leur baccalauréat (général, technologique ou professionnel) lors de la dernière session, s'inscrivent en première année dans l'enseignement supérieur (les titulaires d'une équivalence ne sont pas comptabilisés comme nouveaux bacheliers).

**Les doubles inscriptions en CPGE et à l'université** : Par l'article 33 de la loi du 22 juillet 2013, le législateur a imposé une double obligation : d'une part à tous les lycées publics dispensant des formations d'enseignement supérieur de conclure une convention avec un ou plusieurs EPSCP dont un au moins de la même académie; d'autre part aux étudiants de CPGE de s'inscrire au lycée et en EPSCP, cette double inscription étant facultative pour les autres formations supérieures en lycée (BTS, DMA, DCG...). Cette double obligation augmente le nombre d'inscriptions en cursus licence des universités.

### **Avertissement** :

***Les résultats 2018 présentés ne sont pas directement comparables à ceux publiés l'an dernier en raison du choix fait par le SIES de retenir comme référence statistique les "inscriptions (principales) hors doubles inscriptions des étudiants de CPGE en universités", choix qui s'est également imposé pour la réalisation de l'introduction au présent livret relatif aux inscriptions 2018 dans l'enseignement supérieur dans l'académie de Grenoble.***

***Néanmoins, les tableaux statistiques détaillés proposés dans ce livret ont été élaborés de façon à permettre des comparaisons avec le livret publié l'an dernier relatif aux inscriptions 2017 dans l'enseignement supérieur dans l'académie de Grenoble.***

# TABLEAUX ANNEXES



# SOMMAIRE

1 - Les inscriptions dans l'enseignement supérieur dans l'académie de Grenoble, en région AURA et en France	<b>P 1 - 2</b>
2 - L'évolution des inscriptions dans l'enseignement supérieur et du poids de l'académie de Grenoble, en région AURA et en France	<b>P 3 - 4</b>
3 - Les inscriptions dans l'enseignement supérieur et leur évolution par filières détaillées dans l'académie de Grenoble	<b>P 5</b>
4 - Les inscriptions dans l'enseignement supérieur par filières détaillées et par secteur dans l'académie de Grenoble	<b>P 6 - 7</b>
5 - Les inscriptions principales en universités hors IUT pour l'académie de Grenoble par cursus, discipline et établissement pour l'année 2018-2019 avec détail (par niveau atteint, sexe)	<b>P 8 - 13</b>
6 - Les inscriptions principales en universités hors IUT pour l'académie de Grenoble par cursus, discipline, diplôme et établissement pour l'année 2018-2019	<b>P 14 - 29</b>
7 - Les inscriptions de nouveaux bacheliers entrant en universités hors IUT dans l'académie de Grenoble par cursus, discipline et diplôme pour l'année 2018-2019 (par baccalauréat d'origine, académie d'origine)	<b>P 30 - 39</b>
8 - Les inscriptions principales en 1ère année d'universités hors IUT dans l'académie de Grenoble par cursus, discipline, diplôme et origine scolaire pour l'année 2018-2019	<b>P 40 - 57</b>
9 - Les inscriptions principales en IUT pour l'académie de Grenoble par cursus, diplôme et établissement pour l'année 2018-2019	<b>P 58 - 59</b>
10 - Les inscriptions de nouveaux bacheliers entrant en IUT dans l'académie de Grenoble par cursus et diplôme pour l'année 2018-2019	<b>P 60 - 64</b>
11 - Les inscriptions principales en 1ère année d'IUT dans l'académie de Grenoble par cursus, discipline, diplôme et origine scolaire pour l'année 2018-2019	<b>P 65 - 71</b>
12 - Les inscriptions principales en écoles d'ingénieurs pour l'académie de Grenoble par cursus et diplôme pour l'année 2018-2019 (par composante, sexe)	<b>P 72 - 73</b>
13 - Les inscriptions principales en écoles de commerce, gestion et vente par cursus et diplôme pour l'académie de Grenoble pour l'année 2018-2019 (par composante, sexe)	<b>P 74 - 75</b>
14 - Les inscriptions principales en établissements artistiques et culturels pour l'académie de Grenoble par cursus et diplôme pour l'année 2018-2019 (par composante, sexe)	<b>P 76 - 77</b>
15 - Les inscriptions en sections de techniciens supérieurs (STS) et assimilés par formation pour l'académie de Grenoble pour l'année 2018-2019 (par secteur, sexe)	<b>P 78 - 83</b>
16 - Les inscriptions de nouveaux bacheliers en sections de techniciens supérieurs (STS) et assimilés dans l'académie de Grenoble par formation pour l'année 2018-2019 (par baccalauréat d'origine, académie d'origine)	<b>P 84 - 87</b>
17 - Les inscriptions en 1ère année de sections de techniciens supérieurs (STS) et assimilés par formation pour l'académie de Grenoble pour l'année 2018-2019	<b>P 88 - 91</b>
18 - Les inscriptions en classes préparatoires aux grandes écoles (CPGE) par formation pour l'académie Grenoble pour l'année 2018-2019 (par secteur, sexe)	<b>P 92</b>
19 - Les inscriptions de nouveaux bacheliers en classes préparatoires aux grandes écoles (CPGE) dans l'académie de Grenoble par formation pour l'année 2018-2019 (par baccalauréat d'origine, académie d'origine)	<b>P 93</b>

20 - Les inscriptions en 1ère année de classes préparatoires aux grandes écoles (CPGE) par formation pour l'académie de Grenoble pour l'année 2018-2019	<b>P 94</b>
21 - Les admis et les taux de réussite au baccalauréat pour l'académie Grenoble et pour la France	<b>P 95 - 97</b>
22 - Les inscriptions de nouveaux bacheliers dans les principales filières de l'enseignement supérieur dans l'académie Grenoble par académie d'origine pour l'année 2018-2019	<b>P 98 - 101</b>
23 - Les inscriptions de nouveaux bacheliers issus de l'académie Grenoble dans les principales filières de l'enseignement supérieur par académie de destination pour l'année 2018-2019	<b>P 102 - 111</b>





## 1 - Les inscriptions dans l'enseignement supérieur dans l'académie de Grenoble, en région AURA et en France

## 1-1 Les inscriptions dans l'enseignement supérieur dans l'académie de Grenoble

	2007	2008	2009	2010	2011	2012	2013	2014	2015	2016	2017 (p)	2018 (p)
Universités (1)	53 716	53 065	54 211	53 866	53 654	54 253	55 743	57 790	60 132	60 870	61 541	63 227
<i>Universités hors doubles inscriptions CPGE</i>							55 721	57 640	59 168	59 075	59 660	61 246
dont DUT	7 248	7 353	7 471	7 347	7 112	7 025	7 062	7 142	7 216	7 212	7 234	7 380
<i>dont DUT hors doubles inscriptions CPGE</i>							7 062	7 142	7 215	7 212	7 234	7 379
STS et assimilés (2)	10 082	10 505	10 423	10 476	10 193	10 570	10 753	10 666	10 712	10 827	10 798	10 873
CPGE (3)	2 600	2 698	2 629	2 544	2 424	2 476	2 470	2 502	2 599	2 587	2 599	2 658
Formations d'ingénieurs (4)	4 970	5 022	5 045	5 164	5 301	5 154	5 394	5 542	5 758	5 954	6 049	6 249
Ecoles de commerce, gestion et vente	3 596	4 112	4 548	5 294	4 775	4 701	4 909	4 934	5 263	5 558	6 432	6 860
Autres écoles et formations d'enseignement supérieur	9 122	9 469	8 519	8 363	8 357	8 618	8 689	8 520	8 560	8 825	8 825	9 044
Total (5)	82 735	83 554	84 102	84 443	83 485	84 322	86 649	88 793	91 550	92 814	94 658	97 276
<i>Total hors doubles inscriptions CPGE en universités (5)</i>							86 627	88 643	90 586	91 019	92 777	95 295

Source : RERS - SIES

## 1-2 Les inscriptions dans l'enseignement supérieur dans l'académie de Grenoble (en %)

	2007	2008	2009	2010	2011	2012	2013	2014	2015	2016	2017 (p)	2018 (p)
Universités (1)	64,9%	63,5%	64,5%	63,8%	64,3%	64,3%						
<i>Universités hors doubles inscriptions CPGE</i>							64,3%	65,0%	65,3%	64,9%	64,3%	64,3%
dont DUT	8,8%	8,8%	8,9%	8,7%	8,5%	8,3%						
<i>dont DUT hors doubles inscriptions CPGE</i>							8,2%	8,1%	8,0%	7,9%	7,8%	7,7%
STS et assimilés (2)	12,2%	12,6%	12,4%	12,4%	12,2%	12,5%	12,4%	12,0%	11,8%	11,9%	11,6%	11,4%
CPGE (3)	3,1%	3,2%	3,1%	3,0%	2,9%	2,9%	2,9%	2,8%	2,9%	2,8%	2,8%	2,8%
Formations d'ingénieurs (4)	6,0%	6,0%	6,0%	6,1%	6,3%	6,1%	6,2%	6,3%	6,4%	6,5%	6,5%	6,6%
Ecoles de commerce, gestion et vente	4,3%	4,9%	5,4%	6,3%	5,7%	5,6%	5,7%	5,6%	5,8%	6,1%	6,9%	7,2%
Autres écoles et formations d'enseignement supérieur	11,0%	11,3%	10,1%	9,9%	10,0%	9,9%	9,9%	9,8%	9,4%	9,4%	9,5%	9,5%
Total (5)	100,0%	100,0%	100,0%	100,0%	100,0%	100,0%						
<i>Total hors doubles inscriptions CPGE en universités (5)</i>							100,0%	100,0%	100,0%	100,0%	100,0%	100,0%

Source : RERS - SIES

## 1-3 Les inscriptions dans l'enseignement supérieur en région Auvergne-Rhône-Alpes

	2007	2008	2009	2010	2011	2012	2013	2014	2015	2016	2017 (p)	2018 (p)
Universités (1)	177 886	175 747	181 840	182 706	186 053	188 013	192 545	198 359	207 009	210 793	212 563	216 894
<i>Universités hors doubles inscriptions CPGE</i>							190 740	196 552	201 682	203 772	205 408	209 501
dont DUT	16 582	16 933	17 307	17 179	17 119	16 900	16 952	17 216	17 283	17 244	17 320	17 733
<i>dont DUT hors doubles inscriptions CPGE</i>							16 952	17 216	17 277	17 239	17 313	17 728
STS et assimilés (2)	26 868	27 697	28 263	28 232	28 069	28 713	28 734	28 775	29 074	29 204	28 795	29 329
CPGE (3)	9 274	9 410	9 535	9 581	9 490	9 764	9 857	9 899	10 155	10 160	10 232	10 306
Formations d'ingénieurs (4)	18 103	18 456	18 315	19 449	20 037	20 010	20 133	20 692	21 893	22 681	23 272	24 045
Ecoles de commerce, gestion et vente	12 354	13 454	14 670	15 769	15 399	15 368	15 522	15 450	16 062	18 570	22 287	25 838
Autres écoles et formations d'enseignement supérieur	35 320	38 536	39 258	39 707	40 326	40 805	41 200	42 460	42 127	43 319	45 230	47 670
Total (5)	276 648	280 335	288 853	292 294	296 269	299 592	304 753	312 238	322 766	331 005	338 524	350 105
<i>Total hors doubles inscriptions CPGE en universités (5)</i>							302 948	310 431	317 439	323 984	331 369	342 712

Source : RERS - SIES

## 1-4 Les inscriptions dans l'enseignement supérieur en région Auvergne-Rhône-Alpes (en %)

	2007	2008	2009	2010	2011	2012	2013	2014	2015	2016	2017 (p)	2018 (p)
Universités (1)	64,3%	62,7%	63,0%	62,5%	62,8%	62,8%						
<i>Universités hors doubles inscriptions CPGE</i>							63,0%	63,3%	63,5%	62,9%	62,0%	61,1%
dont DUT	6,0%	6,0%	6,0%	5,9%	5,8%	5,6%						
<i>dont DUT hors doubles inscriptions CPGE</i>							5,6%	5,5%	5,4%	5,3%	5,2%	5,2%
STS et assimilés (2)	9,7%	9,9%	9,8%	9,7%	9,5%	9,6%	9,5%	9,3%	9,2%	9,0%	8,7%	8,6%
CPGE (3)	3,4%	3,4%	3,3%	3,3%	3,2%	3,3%	3,3%	3,2%	3,2%	3,1%	3,1%	3,0%
Formations d'ingénieurs (4)	6,5%	6,6%	6,3%	6,7%	6,8%	6,7%	6,6%	6,7%	6,9%	7,0%	7,0%	7,0%
Ecoles de commerce, gestion et vente	4,5%	4,8%	5,1%	5,4%	5,2%	5,1%	5,1%	5,0%	5,1%	5,7%	6,7%	7,5%
Autres écoles et formations d'enseignement supérieur	12,8%	13,7%	13,6%	13,6%	13,6%	13,6%	13,6%	13,7%	13,3%	13,4%	13,6%	13,9%
Total (5)	100,0%	100,0%	100,0%	100,0%	100,0%	100,0%						
<i>Total hors doubles inscriptions CPGE en universités (5)</i>							100,0%	100,0%	100,0%	100,0%	100,0%	100,0%

Source : RERS - SIES

## 1-5 Les inscriptions dans l'enseignement supérieur en France

	2007	2008	2009	2010	2011	2012	2013	2014	2015	2016	2017 (p)	2018 (p)
Universités (1)	1 433 850	1 404 376	1 444 583	1 437 104	1 400 387	1 462 716	1 499 615	1 531 279	1 593 196	1 623 522	1 642 240	1 672 347
<i>Universités hors doubles inscriptions CPGE</i>							1 479 340	1 509 619	1 552 245	1 568 854	1 584 821	1 614 883
dont DUT	116 223	118 115	118 139	116 476	110 529	115 305	115 780	116 397	116 205	116 578	116 783	119 703
<i>dont DUT hors doubles inscriptions CPGE</i>							115 778	116 395	116 183	116 551	116 751	119 661
STS et assimilés (2)	230 877	234 164	240 322	242 247	246 025	253 729	254 967	255 216	256 066	257 247	256 563	262 626
CPGE (3)	78 072	80 003	81 135	79 874	80 411	82 221	83 520	84 151	85 938	86 473	86 478	85 121
Formations d'ingénieurs (4)	108 773	114 427	118 341	122 317	131 015	134 333	137 305	141 572	146 432	152 504	158 774	164 177
Ecoles de commerce, gestion et vente	95 809	100 583	116 225	121 279	126 674	131 019	134 110	134 262	136 181	152 016	174 027	187 362
Autres écoles et formations d'enseignement supérieur	318 660	317 128	314 062	315 879	402 992	348 002	346 180	350 906	361 772	367 669	392 172	395 486
Total (5)	2 228 188	2 231 745	2 316 103	2 318 700	2 347 807	2 386 901	2 429 857	2 470 677	2 551 113	2 609 709	2 680 391	2 736 126
<i>Total hors doubles inscriptions CPGE en universités (5)</i>							2 409 582	2 449 017	2 510 162	2 555 041	2 622 972	2 678 662

Source : RERS - SIES

## 1-6 Les inscriptions dans l'enseignement supérieur en France (en %)

	2007	2008	2009	2010	2011	2012	2013	2014	2015	2016	2017 (p)	2018 (p)
Universités (1)	64,4%	62,9%	62,4%	62,0%	59,6%	61,3%						
<i>Universités hors doubles inscriptions CPGE</i>							61,4%	61,6%	61,8%	61,4%	60,4%	60,3%
dont DUT	5,2%	5,3%	5,1%	5,0%	4,7%	4,8%						
<i>dont DUT hors doubles inscriptions CPGE</i>							4,8%	4,8%	4,6%	4,6%	4,5%	4,5%
STS et assimilés (2)	10,4%	10,5%	10,4%	10,4%	10,5%	10,6%	10,6%	10,4%	10,2%	10,1%	9,8%	9,8%
CPGE (3)	3,5%	3,6%	3,5%	3,4%	3,4%	3,4%	3,5%	3,4%	3,4%	3,4%	3,3%	3,2%
Formations d'ingénieurs (4)	4,9%	5,1%	5,1%	5,3%	5,6%	5,6%	5,7%	5,8%	5,8%	6,0%	6,1%	6,1%
Ecoles de commerce, gestion et vente	4,3%	4,5%	5,0%	5,2%	5,4%	5,5%	5,6%	5,5%	5,4%	5,9%	6,6%	7,0%
Autres écoles et formations d'enseignement supérieur	14,3%	14,2%	13,6%	13,6%	17,2%	14,6%	14,4%	14,3%	14,4%	14,4%	15,0%	14,8%
Total (5)	100,0%	100,0%	100,0%	100,0%	100,0%	100,0%						
<i>Total hors doubles inscriptions CPGE en universités (5)</i>							100,0%	100,0%	100,0%	100,0%	100,0%	100,0%

Source : RERS - SIES

- Notes :
- (1) universités publiques y compris doubles inscriptions en CPGE
  - (2) STS hors DCG, FCBTS et DSAA
  - (3) CPGE hors CPES et prépa intégrées
  - (4) tous types de formations d'ingénieurs dispensées en écoles d'ingénieurs ou en universités y compris les formations en partenariat
  - (5) sans double comptes des formations d'ingénieurs dispensées en universités
  - (p) provisoire

## 2 - L'évolution des inscriptions dans l'enseignement supérieur et poids de l'académie de Grenoble, en région AURA et en France

### 2-1 L'évolution des inscriptions dans l'enseignement supérieur dans l'académie de Grenoble (Base 100 = 2007)

	2007	2008	2009	2010	2011	2012	2013	2014	2015	2016	2017 (p)	2018 (p)
Universités (1)	100	99	101	100	100	101	104	108	112	113	115	118
dont DUT	100	101	103	101	98	97	97	99	100	100	100	102
STS et assimilés (2)	100	104	103	104	101	105	107	106	106	107	107	108
CPGE (3)	100	104	101	98	93	95	95	96	100	100	100	102
Formations d'ingénieurs (4)	100	101	102	104	107	104	109	112	116	120	122	126
Ecoles de commerce, gestion et vente	100	114	126	147	133	131	137	137	146	155	179	191
Autres écoles et formations d'enseignement supérieur	100	104	93	92	92	92	94	95	93	94	97	99
Total (5)	100	101	102	102	101	102	105	107	111	112	114	118

Source : RERS - SIES

### 2-2 L'évolution des inscriptions dans l'enseignement supérieur en région Auvergne-Rhône-Alpes (Base 100 = 2007)

	2007	2008	2009	2010	2011	2012	2013	2014	2015	2016	2017 (p)	2018 (p)
Universités (1)	100	99	102	103	105	106	108	112	116	118	119	122
dont DUT	100	102	104	104	103	102	102	104	104	104	104	107
STS et assimilés (2)	100	103	105	105	104	107	107	107	108	109	107	109
CPGE (3)	100	101	103	103	102	105	106	107	109	110	110	111
Formations d'ingénieurs (4)	100	102	101	107	111	111	111	114	121	125	129	133
Ecoles de commerce, gestion et vente	100	109	119	128	125	124	126	125	130	150	180	209
Autres écoles et formations d'enseignement supérieur	100	109	111	112	114	116	117	120	119	123	128	135
Total (5)	100	101	104	106	107	108	110	113	117	120	122	127

Source : RERS - SIES

### 2-3 L'évolution des inscriptions dans l'enseignement supérieur en France (Base 100 = 2007)

	2007	2008	2009	2010	2011	2012	2013	2014	2015	2016	2017 (p)	2018 (p)
Universités (1)	100	98	101	100	98	102	105	107	111	113	115	117
dont DUT	100	102	102	100	95	99	100	100	100	100	100	103
STS et assimilés (2)	100	101	104	105	107	110	110	111	111	111	111	114
CPGE (3)	100	102	104	102	103	105	107	108	110	111	111	109
Formations d'ingénieurs (4)	100	105	109	112	120	123	126	130	135	140	146	151
Ecoles de commerce, gestion et vente	100	105	121	127	132	137	140	140	142	159	182	196
Autres écoles et formations d'enseignement supérieur	100	100	99	99	126	109	109	110	114	115	123	124
Total (5)	100	100	104	104	105	107	109	111	114	117	120	123

Source : RERS - SIES

### 2-4 Le poids de l'académie de Grenoble dans la région AURA (en %)

	2007	2008	2009	2010	2011	2012	2013	2014	2015	2016	2017 (p)	2018 (p)
Universités (1)	30,2%	30,2%	29,8%	29,5%	28,8%	28,9%	29,0%	29,1%	29,0%	28,9%	29,0%	29,2%
<i>Universités hors doubles inscriptions CPGE</i>										29,0%	29,0%	29,2%
dont DUT	43,7%	43,4%	43,2%	42,8%	41,5%	41,6%	41,7%	41,5%	41,8%	41,8%	41,8%	41,6%
<i>dont DUT hors doubles inscriptions CPGE</i>										41,8%	41,8%	41,6%
STS et assimilés (2)	37,5%	37,9%	36,9%	37,1%	36,3%	36,8%	37,4%	37,1%	36,8%	37,1%	37,5%	37,1%
CPGE (3)	28,0%	28,7%	27,6%	26,6%	25,5%	25,4%	25,1%	25,3%	25,6%	25,5%	25,4%	25,8%
Formations d'ingénieurs (4)	27,5%	27,2%	27,5%	26,6%	26,5%	25,8%	26,8%	26,8%	26,3%	26,3%	26,0%	26,0%
Ecoles de commerce, gestion et vente	29,1%	30,6%	31,0%	33,6%	31,0%	30,6%	31,6%	31,9%	32,8%	29,9%	28,9%	26,6%
Autres écoles et formations d'enseignement supérieur	25,8%	24,6%	21,7%	21,1%	20,7%	20,5%	20,9%	20,5%	20,2%	19,8%	19,5%	19,0%
Total (5)	29,9%	29,8%	29,1%	28,9%	28,2%	28,1%	28,4%	28,4%	28,4%	28,0%	28,0%	27,8%
<i>Total hors doubles inscriptions CPGE en universités (5)</i>										28,1%	28,0%	27,8%

Source : RERS - SIES

### 2- 5 Le poids de l'académie de Grenoble en France (en %)

	2007	2008	2009	2010	2011	2012	2013	2014	2015	2016	2017 (p)	2017 (p)
Universités (1)	3,7%	3,8%	3,8%	3,7%	3,8%	3,7%	3,7%	3,8%	3,8%	3,7%	3,7%	3,8%
<i>Universités hors doubles inscriptions CPGE</i>										3,8%	3,8%	3,8%
dont DUT	6,2%	6,2%	6,3%	6,3%	6,4%	6,1%	6,1%	6,1%	6,2%	6,2%	6,2%	6,2%
<i>dont DUT hors doubles inscriptions CPGE</i>										6,2%	6,2%	6,2%
STS et assimilés (2)	4,4%	4,5%	4,3%	4,3%	4,1%	4,2%	4,2%	4,2%	4,2%	4,2%	4,2%	4,1%
CPGE (3)	3,3%	3,4%	3,2%	3,2%	3,0%	3,0%	3,0%	3,0%	3,0%	3,0%	3,0%	3,1%
Formations d'ingénieurs (4)	4,6%	4,4%	4,3%	4,2%	4,0%	3,8%	3,9%	3,9%	3,9%	3,9%	3,8%	3,8%
Ecoles de commerce, gestion et vente	3,8%	4,1%	3,9%	4,4%	3,8%	3,6%	3,7%	3,7%	3,9%	3,7%	3,7%	3,7%
Autres écoles et formations d'enseignement supérieur	2,9%	3,0%	2,7%	2,6%	2,1%	2,4%	2,5%	2,5%	2,4%	2,3%	2,3%	2,3%
Total (5)	3,7%	3,7%	3,6%	3,6%	3,6%	3,5%	3,6%	3,6%	3,6%	3,6%	3,5%	3,6%
<i>Total hors doubles inscriptions CPGE en universités (5)</i>										3,6%	3,5%	3,6%

Source : RERS - SIES

(1) universités publiques y compris doubles inscriptions en CPGE

(2) STS hors DCG, FCBTS et DSAA

(3) CPGE hors CPES et prépa intégrées

(4) tous types de formations d'ingénieurs dispensées en écoles d'ingénieurs ou en universités y compris les formations en partenariat

(5) sans double comptes des formations d'ingénieurs dispensées en universités

(p) provisoire

## 2-6 Le rang de l'académie de Grenoble dans les inscriptions dans l'enseignement supérieur en France à la rentrée 2018

	Universités (1)	Rang pour les universités	dont DUT	Rang pour les DUT	STS et assimilés (2)	Rang pour les STS et assimilés	CPGE (3)	Rang pour les CPGE	Formations d'ingénieur (4)	Rang pour les formations d'ingénieur	Ecoles de commerce	Rang pour les écoles de commerce	Total	Rang global
Aix-Marseille	72 871	10	4 342	12	11 746	10	3 374	9	3 894	15	6 016	11	109 684	11
Amiens	28 303	21	3 604	17	6 741	16	1 203	22	5 632	11	510	23	49 328	19
Besançon	22 109	24	2 404	23	4 633	24	1 021	24	2 920	19	519	22	34 360	24
Bordeaux	78 092	8	5 245	10	12 754	8	3 281	10	5 224	12	16 712	4	132 604	8
Caen	28 139	22	2 961	20	5 420	23	1 291	20	1 911	24	2 576	18	43 024	23
Clermont-Ferrand	31 949	19	2 791	22	5 703	22	1 399	18	2 405	21	1 344	19	47 557	20
Corse	4 181	29	417	27	550	31	118	29	39	28	38	30	5 773	29
Créteil	99 162	5	8 609	1	14 228	6	3 557	8	14 225	3	647	21	151 335	5
Dijon	29 553	20	2 823	21	5 763	21	1 913	17	1 989	23	2 739	16	45 783	21
<b>Grenoble</b>	<b>61 246</b>	<b>12</b>	<b>7 379</b>	<b>4</b>	<b>10 873</b>	<b>12</b>	<b>2 658</b>	<b>12</b>	<b>6 249</b>	<b>10</b>	<b>6 860</b>	<b>8</b>	<b>95 295</b>	<b>12</b>
Guadeloupe	5 996	27	245	28	2 191	28	493	27	55	27			9 400	27
Guyane	3 601	30	183	30	691	29	63	30			57	29	4 684	30
La Réunion	15 153	26	659	26	3 925	25	809	25	102	26	165	25	22 237	26
Lille	105 128	4	7 672	2	20 137	1	5 739	4	10 936	6	13 105	5	180 452	4
Limoges	16 980	25	1 838	25	3 438	26	577	26	1 046	25	74	27	24 007	25
Lyon	116 306	2	7 558	3	12 753	9	6 249	3	15 391	2	17 634	3	199 860	3
Martinique	4 655	28	233	29	2 483	27	398	28			149	26	8 557	28
Mayotte	1 036	31			639	30					58	28	1 872	31
Montpellier	77 064	9	3 945	15	11 622	11	2 751	11	3 654	16	6 179	10	112 031	10
Nancy-Metz	59 976	14	5 701	9	9 350	13	2 355	15	6 873	9	2 625	17	84 123	13
Nantes	71 941	11	5 721	8	16 756	2	4 184	5	11 181	5	7 640	7	134 691	7
Nice	39 152	16	3 617	16	6 726	17	2 601	13	2 102	22	6 613	9	61 693	16
Orléans-Tours	43 708	15	4 540	11	8 453	14	2 250	16	3 114	17	811	20	63 862	15
Paris	168 074	1	2 080	24	16 363	3	14 038	1	10 836	7	43 432	1	352 588	1
Poitiers	34 470	18	3 136	19	5 817	20	1 152	23	2 704	20	3 383	15	51 513	18
Reims	23 730	23	3 381	18	5 839	19	1 269	21	2 948	18	5 194	14	43 286	22
Rennes	79 291	7	6 715	6	15 665	4	4 112	7	9 037	8	5 267	13	128 567	9
Rouen	37 431	17	4 117	13	6 515	18	1 373	19	4 866	13	5 891	12	61 501	17
Strasbourg	60 478	13	4 040	14	6 906	15	2 543	14	4 595	14	386	24	81 034	14
Toulouse	84 836	6	6 699	7	12 796	7	4 122	6	11 515	4	7 669	6	137 287	6
Versailles	110 272	3	7 006	5	15 150	5	8 228	2	18 734	1	23 069	2	200 674	2
<b>France</b>	<b>1 614 883</b>		<b>119 661</b>		<b>262 626</b>		<b>85 121</b>		<b>164 177</b>		<b>187 362</b>		<b>2 678 662</b>	

Source : RERS - SIES

(1) universités publiques y compris doubles inscriptions en CPGE

(2) STS hors DCG, FCBTS et DSAA

(3) CPGE hors CPES et prépa intégrées

(4) tous types de formations d'ingénieurs dispensées en écoles d'ingénieurs ou en universités y compris les formations en partenariat

(5) sans double comptes des formations d'ingénieurs dispensées en universités

### 3 - Les inscriptions dans l'enseignement supérieur et leur évolution par filières détaillées dans l'académie de Grenoble

#### 3-1 Les inscriptions dans l'enseignement supérieur par filières détaillées dans l'académie de Grenoble

	2007	2008	2009	2010	2011	2012	2013	2014	2015	2016	2017(p)	2018(p)
Universités (1)	53 716	53 065	54 211	53 866	53 654	54 253	55 743	57 790	60 132	60 870	61 541	63 227
<i>Universités hors doubles inscriptions CPGE</i>							55 721	57 640	59 168	59 075	59 660	61 246
dont DUT	7 248	7 353	7 471	7 347	7 112	7 025	7 062	7 142	7 216	7 212	7 234	7 380
<i>dont DUT hors doubles inscriptions CPGE</i>							7 062	7 142	7 215	7 212	7 234	7 379
dont formations d'ingénieurs en université	1 351	1 317	1 273	1 264	1 223	1 189	1 238	1 330	1 434	1 542	1 586	1 635
STS et assimilés (2)	10 082	10 505	10 423	10 476	10 193	10 570	10 753	10 666	10 712	10 827	10 798	10 873
CPGE (3)	2 600	2 698	2 629	2 544	2 424	2 476	2 470	2 502	2 599	2 587	2 599	2 658
Ecoles d'ingénieurs	4 874	4 984	4 273	4 399	4 540	4 492	4 747	4 818	5 031	5 205	5 291	5 511
dont IPG	4 874	4 965	4 246	4 360	4 489	4 439	4 691	4 759	4 976	5 155	5 232	5 448
dont formations d'ingénieurs de l'IPG	3 619	3 705	3 772	3 900	4 078	3 965	4 156	4 212	4 324	4 412	4 463	4 614
Ecoles de commerce	3 596	4 112	4 548	5 294	4 775	4 701	4 909	4 934	5 263	5 558	6 432	6 860
Autres	7 867	8 190	8 018	7 864	7 899	7 830	8 027	8 083	7 813	7 767	7 997	8 147
dont Ecoles paramédicales	3 919	4 081	4 046	4 085	4 177	4 135	4 173	4 283	4 218	4 219		
dont Ecoles sociales	971	1 057	1 091	1 124	1 106	900	962	926	939	977		
dont Ecoles artistiques et culturelles	529	490	518	537	557	581	697	627	643	636		
dont Ecoles d'architecture	866	935	946	948	947	952	966	983	939	923		
<b>Total</b>	<b>82 735</b>	<b>83 554</b>	<b>84 102</b>	<b>84 443</b>	<b>83 485</b>	<b>84 322</b>	<b>86 649</b>	<b>88 793</b>	<b>91 550</b>	<b>92 814</b>	<b>94 658</b>	<b>97 276</b>
<i>Total hors doubles inscriptions CPGE en universités</i>							86 627	88 643	90 586	91 019	92 777	95 295

Source : RERS - SIES

#### 3-2 L'évolution des inscriptions dans l'enseignement supérieur par filières détaillées dans l'académie de Grenoble (Base 100 = 2007)

	2007	2008	2009	2010	2011	2012	2013	2014	2015	2016	2017(p)	2018(p)
Universités (1)	100	99	101	100	100	101	104	108	112	113	115	118
dont DUT	100	101	103	101	98	97	97	99	100	100	100	102
dont formations d'ingénieurs en université	100	97	94	94	91	88	92	98	106	114	117	121
STS et assimilés (2)	100	104	103	104	101	105	107	106	106	107	107	108
CPGE (3)	100	104	101	98	93	95	95	96	100	100	100	102
Ecoles d'ingénieurs	100	102	88	90	93	92	97	99	103	107	109	113
dont IPG	100	102	87	89	92	91	96	98	102	106	107	112
dont formations d'ingénieurs de l'IPG	100	102	104	108	113	110	115	116	119	122	123	127
Ecoles de commerce	100	114	126	147	133	131	137	137	146	155	179	191
Autres	100	104	102	100	100	100	102	103	99	99	102	104
dont Ecoles paramédicales	100	104	103	104	107	106	106	109	108			
dont Ecoles sociales	100	109	112	116	114	93	99	95	97			
dont Ecoles artistiques et culturelles	100	93	98	102	105	110	132	119	122			
dont Ecoles d'architecture	100	108	109	109	109	110	112	114	108			
<b>Total</b>	<b>100</b>	<b>101</b>	<b>102</b>	<b>102</b>	<b>101</b>	<b>102</b>	<b>105</b>	<b>107</b>	<b>111</b>	<b>112</b>	<b>114</b>	<b>118</b>

Source : RERS - SIES

#### 3-3 Le poids des filières détaillées dans les inscriptions dans l'enseignement supérieur pour l'académie de Grenoble (en %)

	2007	2008	2009	2010	2011	2012	2013	2014	2015	2016	2017(p)	2018(p)
Universités (1)	64,9%	63,5%	64,5%	63,8%	64,3%	64,3%						
<i>Universités hors doubles inscriptions CPGE</i>							64,3%	65,0%	65,3%	64,9%	64,3%	64,3%
dont DUT	8,8%	8,8%	8,9%	8,7%	8,5%	8,3%						
<i>dont DUT hors doubles inscriptions CPGE</i>							8,2%	8,1%	8,0%	7,9%	7,8%	7,7%
dont formations d'ingénieurs en université	1,6%	1,6%	1,5%	1,5%	1,5%	1,4%	1,4%	1,5%	1,6%	1,7%	1,7%	1,7%
STS et assimilés (2)	12,2%	12,6%	12,4%	12,4%	12,2%	12,5%	12,4%	12,0%	11,8%	11,9%	11,6%	11,4%
CPGE (3)	3,1%	3,2%	3,1%	3,0%	2,9%	2,9%	2,9%	2,8%	2,9%	2,8%	2,8%	2,8%
Ecoles d'ingénieurs	5,9%	6,0%	5,1%	5,2%	5,4%	5,3%	5,5%	5,4%	5,6%	5,7%	5,7%	5,8%
dont IPG	5,9%	5,9%	5,0%	5,2%	5,4%	5,3%	5,4%	5,4%	5,5%	5,7%	5,6%	5,7%
dont formations d'ingénieurs de l'IPG	4,4%	4,4%	4,5%	4,6%	4,9%	4,7%	4,8%	4,8%	4,8%	4,8%	4,8%	4,8%
Ecoles de commerce	4,3%	4,9%	5,4%	6,3%	5,7%	5,6%	5,7%	5,6%	5,8%	6,1%	6,9%	7,2%
Autres	9,5%	9,8%	9,5%	9,3%	9,5%	9,3%	9,3%	9,1%	8,6%	8,5%	8,6%	8,5%
dont Ecoles paramédicales	4,7%	4,9%	4,8%	4,8%	5,0%	4,9%	4,8%	4,8%	4,7%	4,6%		
dont Ecoles sociales	1,2%	1,3%	1,3%	1,3%	1,3%	1,1%	1,1%	1,0%	1,0%	1,1%		
dont Ecoles artistiques et culturelles	0,6%	0,6%	0,6%	0,6%	0,7%	0,7%	0,8%	0,7%	0,7%	0,7%		
dont Ecoles d'architecture	1,0%	1,1%	1,1%	1,1%	1,1%	1,1%	1,1%	1,1%	1,0%	1,0%		
<b>Total</b>	<b>100,0%</b>	<b>100,0%</b>	<b>100,0%</b>	<b>100,0%</b>	<b>100,0%</b>	<b>100,0%</b>	<b>100,0%</b>	<b>100,0%</b>	<b>100,0%</b>	<b>100,0%</b>	<b>100,0%</b>	<b>100,0%</b>
<i>Total hors doubles inscriptions CPGE en universités</i>							100,0%	100,0%	100,0%	100,0%	100,0%	100,0%

Source : RERS - SIES

Notes :

(1) universités publiques y compris doubles inscriptions en CPGE

(2) STS hors DCG, FCBTS et DSAA

(3) CPGE hors CPES et prépa intégrées

(p) ventilations 2017 et 2018 incomplètes et provisoires

#### 4 - Les inscriptions dans l'enseignement supérieur par filières détaillées et par secteur dans l'académie de Grenoble

##### 4-1 Les inscriptions dans l'enseignement supérieur par filières détaillées pour le secteur public dans l'académie de Grenoble

	2007	2008	2009	2010	2011	2012	2013	2014	2015	2016	2017(p)	2018(p)
Universités (1)	53 716	53 065	54 211	53 866	53 654	54 253	55 743	57 790	60 132	60 870	61 541	63 227
<i>Universités hors doubles inscriptions CPGE</i>							55 721	57 640	59 168	59 075	59 660	61 246
dont DUT	7 248	7 353	7 471	7 347	7 112	7 025	7 062	7 142	7 216	7 212	7 234	7 380
<i>dont DUT hors doubles inscriptions CPGE</i>							7 062	7 142	7 215	7 212	7 234	7 379
dont formations d'ingénieurs en université	1 351	1 317	1 273	1 264	1 223	1 189	1 238	1 330	1 434	1 542	1 586	1 635
STS et assimilés (2)	6 530	6 566	6 547	6 665	6 510	6 658	6 799	6 767	6 810	6 920	6 901	7 045
CPGE (3)	2 451	2 537	2 501	2 424	2 323	2 360	2 358	2 368	2 455	2 437	2 448	2 524
Ecoles d'ingénieurs	4 688	4 984	4 273	4 399	4 540	4 492	4 747	4 818	5 031	5 205	5 291	5 511
dont IPG	4 688	4 965	4 246	4 360	4 489	4 439	4 691	4 759	4 976	5 155	5 232	5 448
dont formations d'ingénieurs de l'IPG	3 433	3 705	3 772	3 900	4 078	3 965	4 156	4 212	4 324	4 412	4 463	4 614
Ecoles de commerce	0	0	0	0	0	0	0	0	0	0	0	0
Autres	4 646	4 981	4 987	5 027	5 100	5 061	5 076	5 188	5 115	5 122	5 274	5 373
dont Ecoles paramédicales	3 160	3 311	3 272	3 282	3 406	3 383	3 409	3 468	3 424	3 432		
dont Ecoles sociales	0	101	104	105	83	0	0	0	0	0	0	0
dont Ecoles artistiques et culturelles	430	411	449	457	455	486	467	454	488	444		
dont Ecoles d'architecture	866	935	946	948	947	952	966	983	939	923		
Total	72 031	72 133	72 519	72 381	72 127	72 824	74 723	76 931	79 543	80 554	81 455	83 680
<i>Total hors doubles inscriptions CPGE en universités</i>							74 701	76 781	78 579	78 759	79 574	81 699

Source : RERS - SIES

##### 4-2 Le poids du secteur public dans les inscriptions dans l'enseignement supérieur par filières détaillées pour l'académie de Grenoble (en % du total)

	2007	2008	2009	2010	2011	2012	2013	2014	2015	2016	2017(p)	2018(p)
Universités (1)	64,9%	63,5%	64,5%	63,8%	64,3%	64,3%						
<i>Universités hors doubles inscriptions CPGE</i>							64,3%	65,0%	65,3%	64,9%	64,3%	64,3%
dont DUT	8,8%	8,8%	8,9%	8,7%	8,5%	8,3%						
<i>dont DUT hors doubles inscriptions CPGE</i>							8,2%	8,1%	8,0%	7,9%	7,8%	7,7%
dont formations d'ingénieurs en université	1,6%	1,6%	1,5%	1,5%	1,5%	1,4%	1,4%	1,5%	1,6%	1,7%	1,7%	1,7%
STS et assimilés (2)	7,9%	7,9%	7,8%	7,9%	7,8%	7,9%	7,8%	7,6%	7,5%	7,6%	7,4%	7,4%
CPGE (3)	3,0%	3,0%	3,0%	2,9%	2,8%	2,8%	2,7%	2,7%	2,7%	2,7%	2,6%	2,6%
Ecoles d'ingénieurs	5,7%	6,0%	5,1%	5,2%	5,4%	5,3%	5,5%	5,4%	5,6%	5,7%	5,7%	5,8%
dont IPG	5,7%	5,9%	5,0%	5,2%	5,4%	5,3%	5,4%	5,4%	5,5%	5,7%	5,6%	5,7%
dont formations d'ingénieurs de l'IPG	4,1%	4,4%	4,5%	4,6%	4,9%	4,7%	4,8%	4,8%	4,8%	4,8%	4,8%	4,8%
Ecoles de commerce	0,0%	0,0%	0,0%	0,0%	0,0%	0,0%	0,0%	0,0%	0,0%	0,0%	0,0%	0,0%
Autres	5,6%	6,0%	5,9%	6,0%	6,1%	6,0%	5,9%	5,9%	5,6%	5,6%	5,7%	5,6%
dont Ecoles paramédicales	3,8%	4,0%	3,9%	3,9%	4,1%	4,0%	3,9%	3,9%	3,8%	3,8%	0,0%	0,0%
dont Ecoles sociales	0,0%	0,1%	0,1%	0,1%	0,1%	0,0%	0,0%	0,0%	0,0%	0,0%	0,0%	0,0%
dont Ecoles artistiques et culturelles	0,5%	0,5%	0,5%	0,5%	0,5%	0,6%	0,5%	0,5%	0,5%	0,5%	0,0%	0,0%
dont Ecoles d'architecture	1,0%	1,1%	1,1%	1,1%	1,1%	1,1%	1,1%	1,1%	1,0%	1,0%	0,0%	0,0%
Total	87,1%	86,3%	86,2%	85,7%	86,4%	86,4%						
<i>Total hors doubles inscriptions CPGE en universités</i>							86,2%	86,6%	86,7%	86,5%	85,8%	85,7%

Source : RERS - SIES

##### 4-3 Le poids du secteur public dans les filières détaillées de l'enseignement supérieur pour l'académie de Grenoble (en % du public + privé)

	2007	2008	2009	2010	2011	2012	2013	2014	2015	2016	2017(p)	2018(p)
Universités (1)	100,0%	100,0%	100,0%	100,0%	100,0%	100,0%	100,0%	100,0%	100,0%	100,0%	100,0%	100,0%
<i>Universités hors doubles inscriptions CPGE</i>							100,0%	100,0%	100,0%	100,0%	100,0%	100,0%
dont DUT	100,0%	100,0%	100,0%	100,0%	100,0%	100,0%	100,0%	100,0%	100,0%	100,0%	100,0%	100,0%
<i>dont DUT hors doubles inscriptions CPGE</i>							100,0%	100,0%	100,0%	100,0%	100,0%	100,0%
dont formations d'ingénieurs en université	100,0%	100,0%	100,0%	100,0%	100,0%	100,0%	100,0%	100,0%	100,0%	100,0%	100,0%	100,0%
STS et assimilés (2)	64,8%	62,5%	62,8%	63,6%	63,9%	63,0%	63,2%	63,4%	63,6%	63,9%	63,9%	64,8%
CPGE (3)	94,3%	94,0%	95,1%	95,3%	95,8%	95,3%	95,5%	94,6%	94,5%	94,2%	94,2%	95,0%
Ecoles d'ingénieurs	96,2%	100,0%	100,0%	100,0%	100,0%	100,0%	100,0%	100,0%	100,0%	100,0%	100,0%	100,0%
dont IPG	96,2%	100,0%	100,0%	100,0%	100,0%	100,0%	100,0%	100,0%	100,0%	100,0%	100,0%	100,0%
dont formations d'ingénieurs de l'IPG	94,9%	100,0%	100,0%	100,0%	100,0%	100,0%	100,0%	100,0%	100,0%	100,0%	100,0%	100,0%
Ecoles de commerce	0,0%	0,0%	0,0%	0,0%	0,0%	0,0%	0,0%	0,0%	0,0%	0,0%	0,0%	0,0%
Autres	59,1%	60,8%	62,2%	63,9%	64,6%	64,6%	63,2%	64,2%	65,5%	65,9%	65,9%	66,0%
dont Ecoles paramédicales	80,6%	81,1%	80,9%	80,3%	81,5%	81,8%	81,7%	81,0%	81,2%	81,3%		
dont Ecoles sociales	0,0%	9,6%	9,5%	9,3%	7,5%	0,0%	0,0%	0,0%	0,0%	0,0%		
dont Ecoles artistiques et culturelles	81,3%	83,9%	86,7%	85,1%	81,7%	83,6%	67,0%	72,4%	75,9%	69,8%		
dont Ecoles d'architecture	100,0%	100,0%	100,0%	100,0%	100,0%	100,0%	100,0%	100,0%	100,0%	100,0%		
Total	87,1%	86,3%	86,2%	85,7%	86,4%	86,4%					86,1%	86,0%
<i>Total hors doubles inscriptions CPGE en universités</i>							86,2%	86,6%	86,9%	86,8%	85,8%	85,7%

Source : RERS - SIES

## 4-4 Les inscriptions dans l'enseignement supérieur par filières détaillées pour le secteur privé dans l'académie de Grenoble

	2007	2008	2009	2010	2011	2012	2013	2014	2015	2016	2017(p)	2018(p)
Universités (1)	0	0	0	0	0	0	0	0	0	0	0	0
<i>Universités hors doubles inscriptions CPGE</i>							0	0	0	0	0	0
dont DUT	0	0	0	0	0	0	0	0	0	0	0	0
<i>dont DUT hors doubles inscriptions CPGE</i>							0	0	0	0	0	0
dont formations d'ingénieurs en université	0	0	0	0	0	0	0	0	0	0	0	0
STS et assimilés (2)	3 552	3 939	3 876	3 811	3 683	3 912	3 954	3 899	3 902	3 907	3 897	3 828
CPGE (3)	149	161	128	120	101	116	112	134	144	150	151	134
Ecoles d'ingénieurs	186	0	0	0	0	0	0	0	0	0	0	0
dont IPG	186	0	0	0	0	0	0	0	0	0	0	0
dont formations d'ingénieurs de l'IPG	186	0	0	0	0	0	0	0	0	0	0	0
Ecoles de commerce	3 596	4 112	4 548	5 294	4 775	4 701	4 909	4 934	5 263	5 558	6 432	6 860
Autres	3 221	3 209	3 031	2 837	2 799	2 769	2 951	2 895	2 698	2 645	2 723	2 774
dont Ecoles paramédicales	759	770	774	803	771	752	764	815	794	787		
dont Ecoles sociales	971	956	987	1 019	1 023	900	962	926	939	977		
dont Ecoles artistiques et culturelles	99	79	69	80	102	95	230	173	155	192		
dont Ecoles d'architecture	0	0	0	0	0	0	0	0	0	0		
<b>Total</b>	<b>10 704</b>	<b>11 421</b>	<b>11 583</b>	<b>12 062</b>	<b>11 358</b>	<b>11 498</b>	<b>11 926</b>	<b>11 862</b>	<b>12 007</b>	<b>12 260</b>	<b>13 203</b>	<b>13 596</b>
<i>Total hors doubles inscriptions CPGE en universités</i>							<b>11 926</b>	<b>11 862</b>	<b>12 007</b>	<b>12 260</b>	<b>13 203</b>	<b>13 596</b>

Source : RERS - SIES

## 4-5 Le poids du secteur privé dans les inscriptions dans l'enseignement supérieur par filières détaillées pour l'académie de Grenoble (en % du total)

	2007	2008	2009	2010	2011	2012	2013	2014	2015	2016	2017(p)	2018(p)
Universités (1)	0,0%	0,0%	0,0%	0,0%	0,0%	0,0%						
<i>Universités hors doubles inscriptions CPGE</i>							0,0%	0,0%	0,0%	0,0%	0,0%	0,0%
dont DUT	0,0%	0,0%	0,0%	0,0%	0,0%	0,0%						
<i>dont DUT hors doubles inscriptions CPGE</i>							0,0%	0,0%	0,0%	0,0%	0,0%	0,0%
dont formations d'ingénieurs en université	0,0%	0,0%	0,0%	0,0%	0,0%	0,0%	0,0%	0,0%	0,0%	0,0%	0,0%	0,0%
STS et assimilés (2)	4,3%	4,7%	4,6%	4,5%	4,4%	4,6%	4,6%	4,4%	4,3%	4,3%	4,2%	4,0%
CPGE (3)	0,2%	0,2%	0,2%	0,1%	0,1%	0,1%	0,1%	0,2%	0,2%	0,2%	0,2%	0,1%
Ecoles d'ingénieurs	0,2%	0,0%	0,0%	0,0%	0,0%	0,0%	0,0%	0,0%	0,0%	0,0%	0,0%	0,0%
dont IPG	0,2%	0,0%	0,0%	0,0%	0,0%	0,0%	0,0%	0,0%	0,0%	0,0%	0,0%	0,0%
dont formations d'ingénieurs de l'IPG	0,2%	0,0%	0,0%	0,0%	0,0%	0,0%	0,0%	0,0%	0,0%	0,0%	0,0%	0,0%
Ecoles de commerce	4,3%	4,9%	5,4%	6,3%	5,7%	5,6%	5,7%	5,6%	5,8%	6,1%	6,9%	7,2%
Autres	3,9%	3,8%	3,6%	3,4%	3,4%	3,3%	3,4%	3,3%	3,0%	2,9%	2,9%	2,9%
dont Ecoles paramédicales	0,9%	0,9%	0,9%	1,0%	0,9%	0,9%	0,9%	0,9%	0,9%	0,9%	0,9%	0,0%
dont Ecoles sociales	1,2%	1,1%	1,2%	1,2%	1,2%	1,1%	1,1%	1,0%	1,0%	1,1%	0,0%	0,0%
dont Ecoles artistiques et culturelles	0,1%	0,1%	0,1%	0,1%	0,1%	0,1%	0,3%	0,2%	0,2%	0,2%	0,0%	0,0%
dont Ecoles d'architecture	0,0%	0,0%	0,0%	0,0%	0,0%	0,0%	0,0%	0,0%	0,0%	0,0%	0,0%	0,0%
<b>Total</b>	<b>12,9%</b>	<b>13,7%</b>	<b>13,8%</b>	<b>14,3%</b>	<b>13,6%</b>	<b>13,6%</b>	<b>13,8%</b>	<b>13,4%</b>	<b>13,3%</b>	<b>13,5%</b>	<b>14,2%</b>	<b>14,3%</b>
<i>Total hors doubles inscriptions CPGE en universités</i>							<b>13,8%</b>	<b>13,4%</b>	<b>13,3%</b>	<b>13,5%</b>	<b>14,2%</b>	<b>14,3%</b>

Source : RERS - SIES

## 4-6 Le poids du secteur privé dans les filières détaillées de l'enseignement supérieur pour l'académie de Grenoble (en % du public + privé)

	2007	2008	2009	2010	2011	2012	2013	2014	2015	2016	2017(p)	2018(p)
Universités (1)	0,0%	0,0%	0,0%	0,0%	0,0%	0,0%	0,0%	0,0%	0,0%	0,0%	0,0%	0,0%
<i>Universités hors doubles inscriptions CPGE</i>							0,0%	0,0%	0,0%	0,0%	0,0%	0,0%
dont DUT	0,0%	0,0%	0,0%	0,0%	0,0%	0,0%	0,0%	0,0%	0,0%	0,0%	0,0%	0,0%
<i>dont DUT hors doubles inscriptions CPGE</i>							0,0%	0,0%	0,0%	0,0%	0,0%	0,0%
dont formations d'ingénieurs en université	0,0%	0,0%	0,0%	0,0%	0,0%	0,0%	0,0%	0,0%	0,0%	0,0%	0,0%	0,0%
STS et assimilés (2)	35,2%	37,5%	37,2%	36,4%	36,1%	37,0%	36,8%	36,6%	36,4%	36,1%	36,1%	35,2%
CPGE (3)	5,7%	6,0%	4,9%	4,7%	4,2%	4,7%	4,5%	5,4%	5,5%	5,8%	5,8%	5,0%
Ecoles d'ingénieurs	3,8%	0,0%	0,0%	0,0%	0,0%	0,0%	0,0%	0,0%	0,0%	0,0%	0,0%	0,0%
dont IPG	3,8%	0,0%	0,0%	0,0%	0,0%	0,0%	0,0%	0,0%	0,0%	0,0%	0,0%	0,0%
dont formations d'ingénieurs de l'IPG	5,1%	0,0%	0,0%	0,0%	0,0%	0,0%	0,0%	0,0%	0,0%	0,0%	0,0%	0,0%
Ecoles de commerce	100,0%	100,0%	100,0%	100,0%	100,0%	100,0%	100,0%	100,0%	100,0%	100,0%	100,0%	100,0%
Autres	40,9%	39,2%	37,8%	36,1%	35,4%	35,4%	36,8%	35,8%	34,5%	34,1%	34,1%	34,0%
dont Ecoles paramédicales	19,4%	18,9%	19,1%	19,7%	18,5%	18,2%	18,3%	19,0%	18,8%	18,7%		
dont Ecoles sociales	100,0%	90,4%	90,5%	90,7%	92,5%	100,0%	100,0%	100,0%	100,0%	100,0%		
dont Ecoles artistiques et culturelles	18,7%	16,1%	13,3%	14,9%	18,3%	16,4%	33,0%	27,6%	24,1%	30,2%		
dont Ecoles d'architecture	0,0%	0,0%	0,0%	0,0%	0,0%	0,0%	0,0%	0,0%	0,0%	0,0%		
<b>Total</b>	<b>12,9%</b>	<b>13,7%</b>	<b>13,8%</b>	<b>14,3%</b>	<b>13,6%</b>	<b>13,6%</b>	<b>13,8%</b>	<b>13,4%</b>	<b>13,1%</b>	<b>13,2%</b>	<b>13,9%</b>	<b>14,0%</b>
<i>Total hors doubles inscriptions CPGE en universités</i>							<b>13,8%</b>	<b>13,4%</b>	<b>13,3%</b>	<b>13,5%</b>	<b>14,2%</b>	<b>14,3%</b>

Source : RERS - SIES

Notes :

(1) universités publiques

(2) STS hors DCG, FCBS et DSAA

(3) CPGE hors CPES et prépa intégrées

(p) ventilation 2017 incomplète et provisoire

5 - Les inscriptions principales en universités hors IUT pour l'académie de Grenoble par cursus, discipline et établissement pour l'année 2018-2019 avec détail (par année dans la formation, sexe)

5-1 Les inscriptions principales en universités hors IUT pour l'académie de Grenoble par cursus, discipline et établissement pour l'année 2018-2019

LICENCE		UNIVERSITE GRENOBLE ALPES		COMUE UNIVERSITE GRENOBLE ALPES		UNIVERSITE SAVOIE-MONT BLANC		ESPE ACADEMIE DE GRENOBLE		ACADEMIE DE GRENOBLE	
		INSC. PRINC.	INSC. hors CPGE	INSC. PRINC.	INSC. hors CPGE	INSC. PRINC.	INSC. hors CPGE	INSC. PRINC.	INSC. hors CPGE	INSC. PRINC.	INSC. hors CPGE
LICENCE	DROIT - SCIENCES POLITIQUES	3 049	3 023			723	723			3 772	3 746
	SCIENCES ECONOMIQUES - GESTION (HORS A.E.S.)	3 300	3 086			1 524	1 388			4 824	4 474
	ADMINISTRATION ECONOMIQUE ET SOCIALE (A.E.S.)	32	32			183	183			215	215
	LETTRES - SCIENCES DU LANGAGE - ARTS	1 426	1 394			372	353			1 798	1 747
	LANGUES	2 528	2 513			943	933			3 471	3 446
	SCIENCES HUMAINES ET SOCIALES	4 035	3 944			1 485	1 472			5 520	5 416
	SCIENCES DE LA VIE, DE LA TERRE ET DE L'UNIVERS	1 462	1 357			523	492			1 985	1 849
	S.T.A.P.S.	2 129	2 129			771	771			2 900	2 900
	MEDECINE	103	103							103	103
	SCIENCES FONDAMENTALES ET APPLICATIONS	4 523	3 628			1 369	977			5 892	4 605
	PLURI SCIENCES	90	90			14	14			104	104
	PLURI SANTE	1 580	1 579							1 580	1 579
ENSEMBLE	24 257	22 878			7 907	7 306			32 164	30 184	
MASTER	DROIT - SCIENCES POLITIQUES	3 006	3 006			474	474			3 480	3 480
	SCIENCES ECONOMIQUES - GESTION (HORS A.E.S.)	2 160	2 160			751	751			2 911	2 911
	ADMINISTRATION ECONOMIQUE ET SOCIALE (A.E.S.)	43	43							43	43
	LETTRES - SCIENCES DU LANGAGE - ARTS	320	320			112	112			432	432
	LANGUES	847	847			119	119			966	966
	SCIENCES HUMAINES ET SOCIALES	1 427	1 427			501	501	2 046	2 046	3 974	3 974
	SCIENCES DE LA VIE, DE LA TERRE ET DE L'UNIVERS	666	666			31	31			697	697
	S.T.A.P.S.	227	227			135	135			362	362
	MEDECINE	2 997	2 997							2 997	2 997
	PHARMACIE	679	679							679	679
	SCIENCES FONDAMENTALES ET APPLICATIONS	2 743	2 743			1 218	1 218			3 961	3 961
	ENSEMBLE	15 115	15 115			3 341	3 341	2 046	2 046	20 502	20 502
DOCTORAT	DROIT - SCIENCES POLITIQUES			152	152					152	152
	SCIENCES ECONOMIQUES - GESTION (HORS A.E.S.)			110	110					110	110
	ADMINISTRATION ECONOMIQUE ET SOCIALE (A.E.S.)			2	2					2	2
	LETTRES - SCIENCES DU LANGAGE - ARTS			124	124					124	124
	LANGUES			49	49					49	49
	SCIENCES HUMAINES ET SOCIALES			299	299					299	299
	SCIENCES DE LA VIE, DE LA TERRE ET DE L'UNIVERS			322	322					322	322
	S.T.A.P.S.			19	19					19	19
	MEDECINE			120	120					120	120
	SCIENCES FONDAMENTALES ET APPLICATIONS			1 726	1 726					1 726	1 726
	ENSEMBLE			2 923	2 923					2 923	2 923
	ENSEMBLE	39 372	37 993	2 923	2 923	11 248	10 647	2 046	2 046	55 589	53 609

Source : SISE

5-2 Les inscriptions principales en universités hors IUT pour l'académie de Grenoble par cursus, discipline, niveau atteint (bac +...) et établissement pour l'année 2018-2019

UNIVERSITE GRENOBLE ALPES

LICENCE		NIVEAU BAC +							ENSEMBLE
		0	1	2	3	4	5	6 et plus	
LICENCE	DROIT - SCIENCES POLITIQUES	76	1 642	690	641				3 049
	SCIENCES ECONOMIQUES - GESTION (HORS A.E.S.)	14	1 140	817	1 329				3 300
	ADMINISTRATION ECONOMIQUE ET SOCIALE (A.E.S.)				32				32
	LETTRES - SCIENCES DU LANGAGE - ARTS	99	731	302	294				1 426
	LANGUES		1 316	486	726				2 528
	SCIENCES HUMAINES ET SOCIALES		1 820	1 065	1 150				4 035
	SCIENCES DE LA VIE, DE LA TERRE ET DE L'UNIVERS		529	465	468				1 462
	S.T.A.P.S.		1 123	511	495				2 129
	MEDECINE		62	24	17				103
	SCIENCES FONDAMENTALES ET APPLICATIONS	46	1 768	1 247	1 462				4 523
	PLURI SCIENCES		90						90
	PLURI SANTE		1 580						1 580
ENSEMBLE	235	11 801	5 607	6 614				24 257	
MASTER	DROIT - SCIENCES POLITIQUES		261	276	266	1 332	871		3 006
	SCIENCES ECONOMIQUES - GESTION (HORS A.E.S.)					846	1 314		2 160
	ADMINISTRATION ECONOMIQUE ET SOCIALE (A.E.S.)					43			43
	LETTRES - SCIENCES DU LANGAGE - ARTS					148	172		320
	LANGUES					555	292		847
	SCIENCES HUMAINES ET SOCIALES		4			743	680		1 427
	SCIENCES DE LA VIE, DE LA TERRE ET DE L'UNIVERS					298	368		666
	S.T.A.P.S.					130	97		227
	MEDECINE		55	246	245	662	271	1 518	2 997
	PHARMACIE			114	99	105	138	223	679
	SCIENCES FONDAMENTALES ET APPLICATIONS		129	135	293	1 058	1 083	45	2 743
	ENSEMBLE		449	771	903	5 920	5 286	1 786	15 115
ENSEMBLE	235	12 250	6 378	7 517	5 920	5 286	1 786	39 372	

Source : SISE

COMUE UNIVERSITE GRENOBLE ALPES

DOCTORAT		NIVEAU BAC +	
		6 et plus	ENSEMBLE
DOCTORAT	DROIT - SCIENCES POLITIQUES	152	152
	SCIENCES ECONOMIQUES - GESTION (HORS A.E.S.)	110	110
	ADMINISTRATION ECONOMIQUE ET SOCIALE (A.E.S.)	2	2
	LETTRES - SCIENCES DU LANGAGE - ARTS	124	124
	LANGUES	49	49
	SCIENCES HUMAINES ET SOCIALES	299	299
	SCIENCES DE LA VIE, DE LA TERRE ET DE L'UNIVERS	322	322
	S.T.A.P.S.	19	19
	MEDECINE	120	120
	SCIENCES FONDAMENTALES ET APPLICATIONS	1 726	1 726
	ENSEMBLE	2 923	2 923

Source : SISE



## UNIVERSITE SAVOIE-MONT BLANC

		NIVEAU BAC +							
		0	1	2	3	4	5	6 et plus	ENSEMBLE
LICENCE	DROIT - SCIENCES POLITIQUES		304	232	187				723
	SCIENCES ECONOMIQUES - GESTION (HORS A.E.S.)	15	362	225	922				1 524
	ADMINISTRATION ECONOMIQUE ET SOCIALE (A.E.S.)		74	41	68				183
	LETTRES - SCIENCES DU LANGAGE - ARTS	182	45	27	118				372
	LANGUES		371	297	275				943
	SCIENCES HUMAINES ET SOCIALES	23	795	348	319				1 485
	SCIENCES DE LA VIE, DE LA TERRE ET DE L'UNIVERS		213	181	129				523
	S.T.A.P.S.	8	391	172	200				771
	SCIENCES FONDAMENTALES ET APPLICATIONS	33	447	359	530				1 369
	PLURI SCIENCES			10	4				14
ENSEMBLE		261	3 002	1 892	2 752				7 907
MASTER	DROIT - SCIENCES POLITIQUES					277	197		474
	SCIENCES ECONOMIQUES - GESTION (HORS A.E.S.)					357	394		751
	LETTRES - SCIENCES DU LANGAGE - ARTS					58	54		112
	LANGUES					59	60		119
	SCIENCES HUMAINES ET SOCIALES					206	222	73	501
	SCIENCES DE LA VIE, DE LA TERRE ET DE L'UNIVERS					22	9		31
	S.T.A.P.S.					60	75		135
	SCIENCES FONDAMENTALES ET APPLICATIONS		139	97	247	344	391		1 218
ENSEMBLE			139	97	247	1 383	1 402	73	3 341
ENSEMBLE		261	3 141	1 989	2 999	1 383	1 402	73	11 248

Source : SISE

## ESPE ACADEMIE DE GRENOBLE

		NIVEAU BAC +		
		4	5	ENSEMBLE
MASTER	SCIENCES HUMAINES ET SOCIALES	832	1 214	2 046
ENSEMBLE		832	1 214	2 046

Source : SISE

## ACADEMIE DE GRENOBLE

		NIVEAU BAC +								
		0	1	2	3	4	5	6 et plus	ENSEMBLE	
LICENCE	DROIT - SCIENCES POLITIQUES	76	1 946	922	828				3 772	
	SCIENCES ECONOMIQUES - GESTION (HORS A.E.S.)	29	1 502	1 042	2 251				4 824	
	ADMINISTRATION ECONOMIQUE ET SOCIALE (A.E.S.)		74	41	100				215	
	LETTRES - SCIENCES DU LANGAGE - ARTS	281	776	329	412				1 798	
	LANGUES		1 687	783	1 001				3 471	
	SCIENCES HUMAINES ET SOCIALES	23	2 615	1 413	1 469				5 520	
	SCIENCES DE LA VIE, DE LA TERRE ET DE L'UNIVERS		742	646	597				1 985	
	S.T.A.P.S.	8	1 514	683	695				2 900	
	MEDECINE		62	24	17				103	
	SCIENCES FONDAMENTALES ET APPLICATIONS	79	2 215	1 606	1 992				5 892	
	PLURI SCIENCES		90	10	4				104	
	PLURI SANTE			1 580					1 580	
	ENSEMBLE		496	14 803	7 499	9 366				32 164
	MASTER	DROIT - SCIENCES POLITIQUES		261	276	266	1 609	1 068		3 480
SCIENCES ECONOMIQUES - GESTION (HORS A.E.S.)						1 203	1 708		2 911	
ADMINISTRATION ECONOMIQUE ET SOCIALE (A.E.S.)						43			43	
LETTRES - SCIENCES DU LANGAGE - ARTS						206	226		432	
LANGUES						614	352		966	
SCIENCES HUMAINES ET SOCIALES			4			1 781	2 116	73	3 974	
SCIENCES DE LA VIE, DE LA TERRE ET DE L'UNIVERS						320	377		697	
S.T.A.P.S.						190	172		362	
MEDECINE			55	246	245	662	271	1 518	2 997	
PHARMACIE				114	99	105	138	223	679	
SCIENCES FONDAMENTALES ET APPLICATIONS		268	232	540	1 402	1 474	45	3 961		
ENSEMBLE			588	868	1 150	8 135	7 902	1 859	20 502	
DOCTORAT	DROIT - SCIENCES POLITIQUES							152	152	
	SCIENCES ECONOMIQUES - GESTION (HORS A.E.S.)							110	110	
	ADMINISTRATION ECONOMIQUE ET SOCIALE (A.E.S.)							2	2	
	LETTRES - SCIENCES DU LANGAGE - ARTS							124	124	
	LANGUES							49	49	
	SCIENCES HUMAINES ET SOCIALES							299	299	
	SCIENCES DE LA VIE, DE LA TERRE ET DE L'UNIVERS							322	322	
	S.T.A.P.S.							19	19	
	MEDECINE							120	120	
	SCIENCES FONDAMENTALES ET APPLICATIONS							1 726	1 726	
ENSEMBLE							2 923	2 923		
ENSEMBLE		496	15 391	8 367	10 516	8 135	7 902	4 782	55 589	

Source : SISE

**5-3 Les inscriptions principales en universités hors IUT (hors doubles inscriptions CPGE) pour l'académie de Grenoble par cursus, discipline, niveau atteint (bac +...) et établissement pour l'année 2018-2019**
**UNIVERSITE GRENOBLE ALPES**

		NIVEAU BAC +							
		0	1	2	3	4	5	6 et plus	ENSEMBLE
LICENCE	DROIT - SCIENCES POLITIQUES	76	1 621	685	641				3 023
	SCIENCES ECONOMIQUES - GESTION (HORS A.E.S.)	14	1 017	727	1 328				3 086
	ADMINISTRATION ECONOMIQUE ET SOCIALE (A.E.S.)				32				32
	LETTRES - SCIENCES DU LANGAGE - ARTS	99	717	284	294				1 394
	LANGUES		1 307	482	724				2 513
	SCIENCES HUMAINES ET SOCIALES		1 767	1 030	1 147				3 944
	SCIENCES DE LA VIE, DE LA TERRE ET DE L'UNIVERS		460	429	468				1 357
	S.T.A.P.S.		1 123	511	495				2 129
	MEDECINE		62	24	17				103
	SCIENCES FONDAMENTALES ET APPLICATIONS	46	1 265	856	1 461				3 628
	PLURI SCIENCES		90						90
	PLURI SANTE		1 579						1 579
ENSEMBLE		235	11 008	5 028	6 607				22 878
MASTER	DROIT - SCIENCES POLITIQUES		261	276	266	1 332	871		3 006
	SCIENCES ECONOMIQUES - GESTION (HORS A.E.S.)					846	1 314		2 160
	ADMINISTRATION ECONOMIQUE ET SOCIALE (A.E.S.)					43			43
	LETTRES - SCIENCES DU LANGAGE - ARTS					148	172		320
	LANGUES					555	292		847
	SCIENCES HUMAINES ET SOCIALES	4				743	680		1 427
	SCIENCES DE LA VIE, DE LA TERRE ET DE L'UNIVERS					298	368		666
	S.T.A.P.S.					130	97		227
	MEDECINE		55	246	245	662	271	1 518	2 997
	PHARMACIE			114	99	105	138	223	679
	SCIENCES FONDAMENTALES ET APPLICATIONS		129	135	293	1 058	1 083	45	2 743
	ENSEMBLE		449	771	903	5 920	5 286	1 786	15 115
ENSEMBLE		235	11 457	5 799	7 510	5 920	5 286	1 786	37 993

Source : SISE

**COMUE UNIVERSITE GRENOBLE ALPES**

		NIVEAU BAC +	
		6 et plus	ENSEMBLE
DOCTORAT	DROIT - SCIENCES POLITIQUES	152	152
	SCIENCES ECONOMIQUES - GESTION (HORS A.E.S.)	110	110
	ADMINISTRATION ECONOMIQUE ET SOCIALE (A.E.S.)	2	2
	LETTRES - SCIENCES DU LANGAGE - ARTS	124	124
	LANGUES	49	49
	SCIENCES HUMAINES ET SOCIALES	299	299
	SCIENCES DE LA VIE, DE LA TERRE ET DE L'UNIVERS	322	322
	S.T.A.P.S.	19	19
	MEDECINE	120	120
	SCIENCES FONDAMENTALES ET APPLICATIONS	1 726	1 726
ENSEMBLE	2 923	2 923	

Source : SISE

**UNIVERSITE SAVOIE-MONT BLANC**

		NIVEAU BAC +							
		0	1	2	3	4	5	6 et plus	ENSEMBLE
LICENCE	DROIT - SCIENCES POLITIQUES		304	232	187				723
	SCIENCES ECONOMIQUES - GESTION (HORS A.E.S.)	15	288	163	922				1 388
	ADMINISTRATION ECONOMIQUE ET SOCIALE (A.E.S.)		74	41	68				183
	LETTRES - SCIENCES DU LANGAGE - ARTS	182	33	22	116				353
	LANGUES		365	293	275				933
	SCIENCES HUMAINES ET SOCIALES	23	785	346	318				1 472
	SCIENCES DE LA VIE, DE LA TERRE ET DE L'UNIVERS		205	158	129				492
	S.T.A.P.S.	8	391	172	200				771
	SCIENCES FONDAMENTALES ET APPLICATIONS	33	235	179	530				977
	PLURI SCIENCES			10	4				14
	ENSEMBLE	261	2 680	1 616	2 749				7 306
	MASTER	DROIT - SCIENCES POLITIQUES					277	197	
SCIENCES ECONOMIQUES - GESTION (HORS A.E.S.)						357	394		751
LETTRES - SCIENCES DU LANGAGE - ARTS						58	54		112
LANGUES						59	60		119
SCIENCES HUMAINES ET SOCIALES						206	222	73	501
SCIENCES DE LA VIE, DE LA TERRE ET DE L'UNIVERS						22	9		31
S.T.A.P.S.						60	75		135
SCIENCES FONDAMENTALES ET APPLICATIONS			139	97	247	344	391		1 218
ENSEMBLE		139	97	247	1 383	1 402	73	3 341	
ENSEMBLE	261	2 819	1 713	2 996	1 383	1 402	73	10 647	

Source : SISE

**ESPE ACADEMIE DE GRENOBLE**

		NIVEAU BAC +		
		4	5	ENSEMBLE
MASTER	SCIENCES HUMAINES ET SOCIALES	832	1 214	2 046
	ENSEMBLE	832	1 214	2 046

Source : SISE

## ACADEMIE DE GRENOBLE

		NIVEAU BAC +							ENSEMBLE
		0	1	2	3	4	5	6 et plus	
LICENCE	DROIT - SCIENCES POLITIQUES	76	1 925	917	828				3 746
	SCIENCES ECONOMIQUES - GESTION (HORS A.E.S.)	29	1 305	890	2 250				4 474
	ADMINISTRATION ECONOMIQUE ET SOCIALE (A.E.S.)		74	41	100				215
	LETTRES - SCIENCES DU LANGAGE - ARTS	281	750	306	410				1 747
	LANGUES		1 672	775	999				3 446
	SCIENCES HUMAINES ET SOCIALES	23	2 552	1 376	1 465				5 416
	SCIENCES DE LA VIE, DE LA TERRE ET DE L'UNIVERS		665	587	597				1 849
	S.T.A.P.S.	8	1 514	683	695				2 900
	MEDECINE		62	24	17				103
	SCIENCES FONDAMENTALES ET APPLICATIONS	79	1 500	1 035	1 991				4 605
	PLURI SCIENCES		90	10	4				104
	PLURI SANTE		1 579						1 579
	ENSEMBLE	496	13 688	6 644	9 356				30 184
MASTER	DROIT - SCIENCES POLITIQUES		261	276	266	1 609	1 068		3 480
	SCIENCES ECONOMIQUES - GESTION (HORS A.E.S.)					1 203	1 708		2 911
	ADMINISTRATION ECONOMIQUE ET SOCIALE (A.E.S.)					43			43
	LETTRES - SCIENCES DU LANGAGE - ARTS					206	226		432
	LANGUES					614	352		966
	SCIENCES HUMAINES ET SOCIALES	4				1 781	2 116	73	3 974
	SCIENCES DE LA VIE, DE LA TERRE ET DE L'UNIVERS					320	377		697
	S.T.A.P.S.					190	172		362
	MEDECINE		55	246	245	662	271	1 518	2 997
	PHARMACIE			114	99	105	138	223	679
	SCIENCES FONDAMENTALES ET APPLICATIONS		268	232	540	1 402	1 474	45	3 961
	ENSEMBLE		588	868	1 150	8 135	7 902	1 859	20 502
	DOCTORAT	DROIT - SCIENCES POLITIQUES							152
SCIENCES ECONOMIQUES - GESTION (HORS A.E.S.)								110	110
ADMINISTRATION ECONOMIQUE ET SOCIALE (A.E.S.)								2	2
LETTRES - SCIENCES DU LANGAGE - ARTS								124	124
LANGUES								49	49
SCIENCES HUMAINES ET SOCIALES								299	299
SCIENCES DE LA VIE, DE LA TERRE ET DE L'UNIVERS								322	322
S.T.A.P.S.								19	19
MEDECINE								120	120
SCIENCES FONDAMENTALES ET APPLICATIONS								1 726	1 726
ENSEMBLE								2 923	2 923
ENSEMBLE		496	14 276	7 512	10 506	8 135	7 902	4 782	53 609

Source : SISE

## 5-4 Les inscriptions principales en universités hors IUT pour l'académie de Grenoble par cursus, discipline, sexe et établissement pour l'année 2018-2019

		UNIVERSITE GRENOBLE ALPES			COMUE UNIVERSITE GRENOBLE ALPES			UNIVERSITE SAVOIE-MONT BLANC			ESPE ACADEMIE DE GRENOBLE			ACADEMIE DE GRENOBLE		
		HOMME	FEMME	ENSEMBLE	HOMME	FEMME	ENSEMBLE	HOMME	FEMME	ENSEMBLE	HOMME	FEMME	ENSEMBLE	HOMME	FEMME	ENSEMBLE
LICENCE	DROIT - SCIENCES POLITIQUES	1 004	2 045	3 049				232	491	723				1 236	2 536	3 772
	SCIENCES ECONOMIQUES - GESTION (HORS A.E.S.)	1 698	1 602	3 300				682	842	1 524				2 380	2 444	4 824
	ADMINISTRATION ECONOMIQUE ET SOCIALE (A.E.S.)	16	16	32				77	106	183				93	122	215
	LETTRES - SCIENCES DU LANGAGE - ARTS	417	1 009	1 426				124	248	372				541	1 257	1 798
	LANGUES	697	1 831	2 528				208	735	943				905	2 566	3 471
	SCIENCES HUMAINES ET SOCIALES	1 287	2 748	4 035				501	984	1 485				1 788	3 732	5 520
	SCIENCES DE LA VIE, DE LA TERRE ET DE L'UNIVERS	549	913	1 462				259	264	523				808	1 177	1 985
	S.T.A.P.S.	1 445	684	2 129				528	243	771				1 973	927	2 900
	MEDECINE	29	74	103										29	74	103
	SCIENCES FONDAMENTALES ET APPLICATIONS	3 174	1 349	4 523				1 069	300	1 369				4 243	1 649	5 892
	PLURI SCIENCES	67	23	90				7	7	14				74	30	104
	PLURI SANTE	465	1 115	1 580										465	1 115	1 580
	ENSEMBLE	10 848	13 409	24 257				3 687	4 220	7 907				14 535	17 629	32 164
MASTER	DROIT - SCIENCES POLITIQUES	1 070	1 936	3 006				144	330	474				1 214	2 266	3 480
	SCIENCES ECONOMIQUES - GESTION (HORS A.E.S.)	1 087	1 073	2 160				280	471	751				1 367	1 544	2 911
	ADMINISTRATION ECONOMIQUE ET SOCIALE (A.E.S.)	16	27	43										16	27	43
	LETTRES - SCIENCES DU LANGAGE - ARTS	101	219	320				28	84	112				129	303	432
	LANGUES	162	685	847				28	91	119				190	776	966
	SCIENCES HUMAINES ET SOCIALES	510	917	1 427				134	367	501	583	1 463	2 046	1 227	2 747	3 974
	SCIENCES DE LA VIE, DE LA TERRE ET DE L'UNIVERS	266	400	666				23	8	31				289	408	697
	S.T.A.P.S.	124	103	227				103	32	135				227	135	362
	MEDECINE	1 041	1 956	2 997										1 041	1 956	2 997
	PHARMACIE	215	464	679										215	464	679
	SCIENCES FONDAMENTALES ET APPLICATIONS	1 960	783	2 743				974	244	1 218				2 934	1 027	3 961
	ENSEMBLE	6 552	8 563	15 115				1 714	1 627	3 341	583	1 463	2 046	8 849	11 653	20 502
	DOCTORAT	DROIT - SCIENCES POLITIQUES				72	80	152							72	80
SCIENCES ECONOMIQUES - GESTION (HORS A.E.S.)					51	59	110							51	59	110
ADMINISTRATION ECONOMIQUE ET SOCIALE (A.E.S.)						2	2								2	2
LETTRES - SCIENCES DU LANGAGE - ARTS					36	88	124							36	88	124
LANGUES					10	39	49							10	39	49
SCIENCES HUMAINES ET SOCIALES					148	151	299							148	151	299
SCIENCES DE LA VIE, DE LA TERRE ET DE L'UNIVERS					154	168	322							154	168	322
S.T.A.P.S.					13	6	19							13	6	19
MEDECINE					55	65	120							55	65	120
SCIENCES FONDAMENTALES ET APPLICATIONS					1 213	513	1 726							1 213	513	1 726
ENSEMBLE					1 752	1 171	2 923							1 752	1 171	2 923
ENSEMBLE		17 400	21 972	39 372	1 752	1 171	2 923	5 401	5 847	11 248	583	1 463	2 046	25 136	30 453	55 589

Source : SISE



## 5-7 Les inscriptions principales en universités hors IUT (hors doubles inscriptions CPGE) pour l'académie de Grenoble par cursus, discipline, sexe et établissement pour l'année 2018-2019 (en %)

		UNIVERSITE GRENOBLE ALPES			COMUE UNIVERSITE GRENOBLE ALPES			UNIVERSITE SAVOIE-MONT BLANC			ESPE ACADEMIE DE GRENOBLE			ACADEMIE DE GRENOBLE					
		HOMME	FEMME	ENSEMBLE	HOMME	FEMME	ENSEMBLE	HOMME	FEMME	ENSEMBLE	HOMME	FEMME	ENSEMBLE	HOMME	FEMME	ENSEMBLE			
LICENCE	DROIT - SCIENCES POLITIQUES	32,9%	67,1%	100,0%				32,1%	67,9%	100,0%				32,7%	67,3%	100,0%			
	SCIENCES ECONOMIQUES - GESTION (HORS A.E.S.)	51,9%	48,1%	100,0%				44,4%	55,6%	100,0%				49,6%	50,4%	100,0%			
	ADMINISTRATION ECONOMIQUE ET SOCIALE (A.E.S.)	50,0%	50,0%	100,0%				42,1%	57,9%	100,0%				43,3%	56,7%	100,0%			
	LETTRES - SCIENCES DU LANGAGE - ARTS	29,6%	70,4%	100,0%				34,3%	65,7%	100,0%				30,5%	69,5%	100,0%			
	LANGUES	27,6%	72,4%	100,0%				22,3%	77,7%	100,0%				26,1%	73,9%	100,0%			
	SCIENCES HUMAINES ET SOCIALES	31,9%	68,1%	100,0%				33,8%	66,2%	100,0%				32,4%	67,6%	100,0%			
	SCIENCES DE LA VIE, DE LA TERRE ET DE L'UNIVERS	38,5%	61,5%	100,0%				51,2%	48,8%	100,0%				41,9%	58,1%	100,0%			
	S.T.A.P.S.	67,9%	32,1%	100,0%				68,5%	31,5%	100,0%				68,0%	32,0%	100,0%			
	MEDECINE	28,2%	71,8%	100,0%										28,2%	71,8%	100,0%			
	SCIENCES FONDAMENTALES ET APPLICATIONS	69,9%	30,1%	100,0%				79,3%	20,7%	100,0%				71,9%	28,1%	100,0%			
	PLURI SCIENCES	74,4%	25,6%	100,0%				50,0%	50,0%	100,0%				71,2%	28,8%	100,0%			
	PLURI SANTE	29,4%	70,6%	100,0%										29,4%	70,6%	100,0%			
	ENSEMBLE	43,9%	56,1%	100,0%				45,3%	54,7%	100,0%				44,3%	55,7%	100,0%			
MASTER	DROIT - SCIENCES POLITIQUES	35,6%	64,4%	100,0%				30,4%	69,6%	100,0%				34,9%	65,1%	100,0%			
	SCIENCES ECONOMIQUES - GESTION (HORS A.E.S.)	50,3%	49,7%	100,0%				37,3%	62,7%	100,0%				47,0%	53,0%	100,0%			
	ADMINISTRATION ECONOMIQUE ET SOCIALE (A.E.S.)	37,2%	62,8%	100,0%										37,2%	62,8%	100,0%			
	LETTRES - SCIENCES DU LANGAGE - ARTS	31,6%	68,4%	100,0%				25,0%	75,0%	100,0%				29,9%	70,1%	100,0%			
	LANGUES	19,1%	80,9%	100,0%				23,5%	76,5%	100,0%				19,7%	80,3%	100,0%			
	SCIENCES HUMAINES ET SOCIALES	35,7%	64,3%	100,0%				26,7%	73,3%	100,0%	28,5%	71,5%	100,0%	30,9%	69,1%	100,0%			
	SCIENCES DE LA VIE, DE LA TERRE ET DE L'UNIVERS	39,9%	60,1%	100,0%				74,2%	25,8%	100,0%				41,5%	58,5%	100,0%			
	S.T.A.P.S.	54,6%	45,4%	100,0%				76,3%	23,7%	100,0%				62,7%	37,3%	100,0%			
	MEDECINE	34,7%	65,3%	100,0%										34,7%	65,3%	100,0%			
	PHARMACIE	31,7%	68,3%	100,0%										31,7%	68,3%	100,0%			
	SCIENCES FONDAMENTALES ET APPLICATIONS	71,5%	28,5%	100,0%				80,0%	20,0%	100,0%				74,1%	25,9%	100,0%			
	ENSEMBLE	43,3%	56,7%	100,0%				51,3%	48,7%	100,0%	28,5%	71,5%	100,0%	43,2%	56,8%	100,0%			
	DOCTORAT	DROIT - SCIENCES POLITIQUES				47,4%	52,6%	100,0%							47,4%	52,6%	100,0%		
SCIENCES ECONOMIQUES - GESTION (HORS A.E.S.)					46,4%	53,6%	100,0%							46,4%	53,6%	100,0%			
ADMINISTRATION ECONOMIQUE ET SOCIALE (A.E.S.)					0,0%	100,0%	100,0%							0,0%	100,0%	100,0%			
LETTRES - SCIENCES DU LANGAGE - ARTS					29,0%	71,0%	100,0%							29,0%	71,0%	100,0%			
LANGUES					20,4%	79,6%	100,0%							20,4%	79,6%	100,0%			
SCIENCES HUMAINES ET SOCIALES					49,5%	50,5%	100,0%							49,5%	50,5%	100,0%			
SCIENCES DE LA VIE, DE LA TERRE ET DE L'UNIVERS					47,8%	52,2%	100,0%							47,8%	52,2%	100,0%			
S.T.A.P.S.					68,4%	31,6%	100,0%							68,4%	31,6%	100,0%			
MEDECINE					45,8%	54,2%	100,0%							45,8%	54,2%	100,0%			
SCIENCES FONDAMENTALES ET APPLICATIONS					70,3%	29,7%	100,0%							70,3%	29,7%	100,0%			
ENSEMBLE					59,9%	40,1%	100,0%							59,9%	40,1%	100,0%			
ENSEMBLE					43,7%	56,3%	100,0%	59,9%	40,1%	100,0%	47,2%	52,8%	100,0%	28,5%	71,5%	100,0%	44,7%	55,3%	100,0%

Source : SISE

## 6 - Les inscriptions principales en universités hors IUT pour l'académie de Grenoble par cursus, discipline, diplôme et établissement pour l'année 2018-2019

## 6-1 Les inscriptions principales en universités hors IUT pour l'académie de Grenoble par cursus, discipline, diplôme et établissement pour l'année 2018-2019

LICENCE			UNIVERSITE GRENOBLE ALPES	COMUE UNIVERSITE GRENOBLE ALPES	UNIVERSITE SAVOIE-MONT BLANC	ESPE ACADEMIE DE GRENOBLE	ACADEMIE DE GRENOBLE	
DROIT - SCIENCES POLITIQUES	DROIT		2 613		690		3 303	
	METIERS DES ADMINISTRATIONS ET COLLECTIVITES TERRITORIALES		25		16		41	
	METIERS DU NOTARIAT				13		13	
	CAPACITE EN DROIT		72				72	
	DIPLOMES D'UNIVERSITE EN SCIENCES JURIDIQUES - BAC		2				2	
	DIPLOMES D'UNIVERSITE EN SCIENCES JURIDIQUES - BAC A BAC+1		7				7	
	DIPLOMES D'UNIVERSITE EN SCIENCES JURIDIQUES - BAC+1		1				1	
	DIPLOMES D'UNIVERSITE EN SCIENCES JURIDIQUES - BAC+2		2				2	
	DIPLOMES D'UNIVERSITE EN SCIENCES JURIDIQUES - BAC+2 A BAC+3		33		4		37	
	CERTIFICATS D'ECOLES EN PLURI DROIT SCIENCES POLITIQUES - BAC		15				15	
	CERTIFICATS D'ECOLES EN PLURI DROIT-SCIENCES POLITIQUES - BAC A BAC+1		47				47	
	DIPLOMES INTERNATIONAUX EN SCIENCES POLITIQUES - BAC A BAC+3		185				185	
	AUTRES DIPLOMES EN SCIENCES JURIDIQUES - BAC A BAC+3		47				47	
	ENSEMBLE		3 049		723		3 772	
	SCIENCES ECONOMIQUES - GESTION (HORS A.E.S.)	ECONOMIE ET GESTION		2 499		925		3 424
		ASSURANCE, BANQUE, FINANCE : CHARGE DE CLIENTELE		76		22		98
		ASSURANCE, BANQUE, FINANCE : SUPPORTS OPERATIONNELS		19				19
		COMMERCE ET DISTRIBUTION		23				23
		COMMERCIALISATION DE PRODUITS ET SERVICES		14		173		187
		E-COMMERCE ET MARKETING NUMERIQUE				54		54
LOGISTIQUE ET PILOTAGE DES FLUX			25				25	
MANAGEMENT DES ACTIVITES COMMERCIALES			12				12	
MANAGEMENT ET GESTION DES ORGANISATIONS			50		70		120	
METIERS DE LA GESTION ET DE LA COMPTABILITE : COMPTABILITE ET PAIE			34				34	
METIERS DE LA GESTION ET DE LA COMPTABILITE : FISCALITE			50		17		67	
METIERS DE LA GESTION ET DE LA COMPTABILITE : REVISION COMPTABLE			22				22	
METIERS DE LA GRH : ASSISTANT			35		47		82	
METIERS DE LA GRH : FORMATION, COMPETENCES ET EMPLOI			32				32	
METIERS DE LA QUALITE					23		23	
METIERS DE L'ENTREPRENEURIAT			13				13	
METIERS DE L'IMMOBILIER : TRANSACTION ET COMMERCIALISATION DE BIENS IMMOBILIERS					22		22	
METIERS DE L'INDUSTRIE : GESTION DE LA PRODUCTION INDUSTRIELLE					31		31	
METIERS DU COMMERCE INTERNATIONAL			16		13		29	
METIERS DU TOURISME ET DES LOISIRS					16		16	
ORGANISATION ET GESTION DES ETABLISSEMENTS HOTELIERS ET DE RESTAURATION			23		35		58	
TECHNICO-COMMERCIAL			22				22	
DIPLOME DE COMPTABILITE ET DE GESTION			274		18		292	
DIPLOME D'ETABLISSEMENT ETUDIANT-ENTREPRENEUR D2E			14		3		17	
DIPLOMES D'UNIVERSITE EN SCIENCES DE GESTION - BAC					12		12	
DIPLOMES D'UNIVERSITE EN SCIENCES DE GESTION - BAC A BAC+1					6		6	
DIPLOMES D'UNIVERSITE EN SCIENCES DE GESTION - BAC+2			6		1		7	
DIPLOMES D'UNIVERSITE EN SCIENCES DE GESTION - BAC+2 A BAC+3					36		36	
DIPLOMES INTERNATIONAUX EN SCIENCES DE GESTION - BAC A BAC+3			11				11	
AUTRES DIPLOMES EN SCIENCES ECONOMIQUES - BAC A BAC+3			19				19	
AUTRES DIPLOMES EN SCIENCES DE GESTION - BAC A BAC+3		11				11		
ENSEMBLE		3 300		1 524		4 824		
ADMINISTRATION ECONOMIQUE ET SOCIALE (A.E.S.)	ADMINISTRATION ECONOMIQUE ET SOCIALE				141		141	
	DEVELOPPEMENT DE PROJETS DE TERRITOIRES				21		21	
	GESTION DE PROJETS ET STRUCTURES ARTISTIQUES ET CULTURELS				21		21	
	METIERS DU DECISIONNEL ET DE LA STATISTIQUE		32				32	
	ENSEMBLE		32		183		215	
LETTRES - SCIENCES DU LANGAGE - ARTS	SCIENCES DU LANGAGE		237				237	
	ARTS DU SPECTACLE		379				379	
	MUSICOLOGIE		121				121	
	LETTRES		335		95		430	
	METIERS DE LA MODE				36		36	
	TECHNIQUES DU SON ET DE L'IMAGE				20		20	
	DIPLOME D'ACCES AUX ETUDES UNIVERSITAIRES - A (DAEU - A)		99		117		216	
	DIPLOMES D'UNIVERSITE EN SCIENCES DU LANGAGE - LINGUISTIQUE - BAC				5		5	
	DIPLOMES D'UNIVERSITE EN SCIENCES DU LANGAGE - LINGUISTIQUE - BAC A BAC+1		9				9	
	DIPLOMES D'UNIVERSITE EN LANGUES ET LITTERATURES FRANCAISES - BAC A BAC+1		145				145	
	DIPLOMES D'UNIVERSITE EN PLURI LETTRES - SCIENCES DU LANGAGE - ARTS - BAC+2 A BAC+3				39		39	
	CERTIFICATS D'ECOLES EN PLURI LETTRES - SCIENCES DU LANGAGE - ARTS - BAC				1		1	
	AUTRES DIPLOMES EN PLURI LETTRES - SCIENCES DU LANGAGE - ARTS - BAC				59		59	
	AUTRES DIPLOMES EN ARTS - BAC A BAC+3		1				1	
	AUTRES DIPLOMES EN PLURI LETTRES, SCIENCES DU LANGAGE, ARTS - BAC A BAC+3		100				100	
ENSEMBLE		1 426		372		1 798		
LANGUES	LANGUES, LITTERATURES ET CIVILISATIONS ETRANGERES ET REGIONALES		694		332		1 026	
	LANGUES ETRANGERES APPLIQUEES		1 387		611		1 998	
	DIPLOMES D'UNIVERSITE EN FRANCAIS, LANGUE ETRANGERE - BAC A BAC+1		17				17	
	DIPLOMES D'UNIVERSITE EN FRANCAIS, LANGUE ETRANGERE - BAC+3		344				344	
	DIPLOMES D'UNIVERSITE EN LANGUES ET LITTERATURES ETRANGERES - BAC+3		12				12	
	AUTRES DIPLOMES EN PLURI LANGUES - BAC A BAC+3		74				74	
	ENSEMBLE		2 528		943		3 471	

## 6-1 Les inscriptions principales en universités hors IUT pour l'académie de Grenoble par cursus, discipline, diplôme et établissement pour l'année 2018-2019

LICENCE			UNIVERSITE GRENOBLE ALPES	COMUE UNIVERSITE GRENOBLE ALPES	UNIVERSITE SAVOIE-MONT BLANC	ESPE ACADEMIE DE GRENOBLE	ACADEMIE DE GRENOBLE	
LICENCE SUIVE	SCIENCES HUMAINES ET SOCIALES	HISTOIRE	455		212		667	
		HISTOIRE DE L'ART ET ARCHEOLOGIE	183				183	
		GEOGRAPHIE ET AMENAGEMENT	410		109		519	
		SOCIOLOGIE	281		169		450	
		PSYCHOLOGIE	1 155		622		1 777	
		SCIENCES DE L'EDUCATION	537				537	
		PHILOSOPHIE	186				186	
		SCIENCES SOCIALES	283				283	
		INFORMATION-COMMUNICATION	102		337		439	
		AMENAGEMENT PAYSAGER : CONCEPTION, GESTION, ENTRETIEN	22				22	
		GUIDE CONFERENCIER	11				11	
		METIERS DE LA COMMUNICATION : CHEF DE PROJET COMMUNICATION	48				48	
		METIERS DE LA PROTECTION ET DE LA GESTION DE L'ENVIRONNEMENT	47		13		60	
		METIERS DU LIVRE : DOCUMENTATION ET BIBLIOTHEQUES	17				17	
		METIERS DU NUMERIQUE : CONCEPTION, REDACTION ET REALISATION WEB	31				31	
		PROTECTION ET VALORISATION DU PATRIMOINE HISTORIQUE ET CULTUREL	10				10	
		PREPARATION AU DIPLOME D'ETAT D'ASSISTANTE SOCIALE	64				64	
		PREPARATION AU DIPLOME D'ETAT D'EDUCATEUR SPECIALISE	39				39	
		PREPARATION AU CONCOURS D'ACCES AUX EMPLOIS DE BIBLIOTHECAIRE	14				14	
		DIPLOMES D'UNIVERSITE EN SCIENCES DE L'INFORMATION ET LA COMMUNICATION - BAC				23	23	
		DIPLOMES D'UNIVERSITE EN SCIENCES DE L'INFORMATION ET LA COMMUNICATION - BAC A BAC+1	44				44	
		DIPLOMES D'UNIVERSITE EN PSYCHOLOGIE - BAC+2 A BAC+3	20				20	
		DIPLOMES D'UNIVERSITE EN SOCIOLOGIE, DEMOGRAPHIE - BAC+3	24				24	
		AUTRES DIPLOMES EN PHILOSOPHIE, EPISTEMOLOGIE - BAC A BAC+3	5				5	
		AUTRES DIPLOMES EN HISTOIRE - BAC A BAC+3	16				16	
		AUTRES DIPLOMES EN GEOGRAPHIE - BAC A BAC+3	11				11	
		AUTRES DIPLOMES EN PSYCHOLOGIE, SCIENCES COGNITIVES - BAC A BAC+3	8				8	
		AUTRES DIPLOMES EN SOCIOLOGIE, DEMOGRAPHIE - BAC A BAC+3	3				3	
		AUTRES DIPLOMES EN SCIENCES DE L'EDUCATION - BAC A BAC+3	9				9	
			ENSEMBLE	4 035		1 485		5 520
		SCIENCES DE LA VIE, DE LA TERRE ET DE L'UNIVERS	SCIENCES DE LA VIE	1 175		285		1 460
			SCIENCES DE LA TERRE	169		94		263
			SCIENCES DE LA VIE ET DE LA TERRE			106		106
			PORTAIL SCIENCES DE LA VIE-SCIENCES DE LA TERRE-SCIENCES DE LA VIE ET DE LA TERRE			8		8
			AGRONOMIE	17				17
			BIO-INDUSTRIES ET BIOTECHNOLOGIES	10				10
			INDUSTRIES AGROALIMENTAIRES : GESTION, PRODUCTION ET VALORISATION	27				27
			INTERVENTION SOCIALE : ACCOMPAGNEMENT DE PUBLICS SPECIFIQUES	15				15
			MAINTENANCE ET TECHNOLOGIE : TECHNOLOGIE MEDICALE ET BIOMEDICALE			13		13
			METIERS DES RESSOURCES NATURELLES ET DE LA FORET	16				16
PRODUCTIONS ANIMALES	26			17		43		
PRODUCTIONS VEGETALES	7					7		
	ENSEMBLE		1 462		523		1 985	
S.T.A.P.S.	ANIMATION ET GESTION DES ACTIVITES PHYSIQUES, SPORTIVES OU CULTURELLES				23		23	
	SCIENCES ET TECHNIQUES DES ACTIVITES PHYSIQUES ET SPORTIVES	2 095		708		2 803		
	GESTION ET DEVELOPPEMENT DES ORGANISATIONS, DES SERVICES SPORTIFS ET DE LOISIRS	23		20		43		
	DIPLOMES D'UNIVERSITE EN STAPS - BAC			8		8		
	DIPLOMES D'UNIVERSITE EN S.T.A.P.S. - BAC A BAC+1			12		12		
	AUTRES DIPLOMES EN STAPS - BAC A BAC+3	11				11		
	ENSEMBLE	2 129		771		2 900		
MEDECINE	DIPLOME D'ETAT MANIPULATEUR ELECTORADIOLOGIE MEDICALE	103				103		
	ENSEMBLE	103				103		

## 6-1 Les inscriptions principales en universités hors IUT pour l'académie de Grenoble par cursus, discipline, diplôme et établissement pour l'année 2018-2019

LICENCE SUIVE	SCIENTES FONDAMENTALES ET APPLICATIONS		UNIVERSITE GRENOBLE ALPES	COMUE UNIVERSITE GRENOBLE ALPES	UNIVERSITE SAVOIE-MONT BLANC	ESPE ACADEMIE DE GRENOBLE	ACADEMIE DE GRENOBLE
		INFORMATIQUE	964		195		1 159
		MATHEMATIQUES ET INFORMATIQUE APPLIQUEES AUX SCIENCES HUMAINES ET SOCIALES	280		69		349
		MATHEMATIQUES	202		181		383
		PHYSIQUE	485				485
		CHIMIE	800				800
		PHYSIQUE, CHIMIE			209		209
		ELECTRONIQUE, ENERGIE ELECTRIQUE, AUTOMATIQUE	105				105
		MECANIQUE	295				295
		GENIE CIVIL	178				178
		SCIENCES ET TECHNOLOGIES	18		121		139
		PORTAIL MATHEMATIQUES-PHYSIQUE-MECANIQUE-CHIMIE	439				439
		PORTAIL MATHEMATIQUES-INFORMATIQUE-SCIENCES ET TECHNOLOGIES			69		69
		PORTAIL MATHEMATIQUES-PHYSIQUE-CHIMIE			139		139
		CHIMIE ANALYTIQUE, CONTROLE, QUALITE, ENVIRONNEMENT	16				16
		CHIMIE ET PHYSIQUE DES MATERIAUX	21				21
		INSTALLATIONS FRIGORIFIQUES ET DE CONDITIONNEMENT D'AIR	11				11
		MAITRISE DE L'ENERGIE, ELECTRICITE, DEVELOPPEMENT DURABLE			37		37
		METIERS DE L'ELECTRICITE ET DE L'ENERGIE	51				51
		METIERS DE L'ELECTRONIQUE : COMMUNICATION, SYSTEMES EMBARQUES	14				14
		METIERS DE L'ELECTRONIQUE : MICROELECTRONIQUE, OPTRONIQUE	15				15
		METIERS DE L'ENERGETIQUE, DE L'ENVIRONNEMENT ET DU GENIE CLIMATIQUE	25				25
		METIERS DE L'INDUSTRIE : CONCEPTION DE PRODUITS INDUSTRIELS	39		115		154
		METIERS DE L'INDUSTRIE : CONCEPTION ET AMELIORATION DE PROCESSUS ET PROCEDES INDUSTRIELS	10		27		37
		METIERS DE L'INDUSTRIE : CONCEPTION ET PROCESSUS DE MISE EN FORME DES MATERIAUX			13		13
		METIERS DE L'INFORMATIQUE : ADMINISTRATION ET SECURITE DES SYSTEMES ET DES RESEAUX	17		34		51
		METIERS DE L'INFORMATIQUE : CONDUITE DE PROJETS			24		24
		METIERS DE L'INFORMATIQUE : CONCEPTION, DEVELOPPEMENT ET TEST DE LOGICIELS	43		20		63
		METIERS DE L'INFORMATIQUE : APPLICATIONS WEB	20				20
		METIERS DE L'INFORMATIQUE : SYSTEMES D'INFORMATION ET GESTION DE DONNEES	26		12		38
		METIERS DE L'INSTRUMENTATION, DE LA MESURE ET DU CONTROLE QUALITE	11		12		23
		METIERS DES RESEAUX INFORMATIQUES ET TELECOMMUNICATIONS	84				84
		METIERS DU BTP : GENIE CIVIL ET CONSTRUCTION	28				28
		METIERS DU BTP : BATIMENT ET CONSTRUCTION	25		25		50
		METIERS DU BTP : PERFORMANCE ENERGETIQUE ET ENVIRONNEMENTALE DES BATIMENTS	23				23
		METIERS DU DESIGN			17		17
		ORGANISATION, MANAGEMENT DES SERVICES DE L'AUTOMOBILE	15				15
		QUALITE, HYGIENE, SECURITE, SANTE, ENVIRONNEMENT	73				73
		SYSTEMES AUTOMATISES, RESEAUX ET INFORMATIQUE INDUSTRIELLE			17		17
		DIPLOME D'ACCES AUX ETUDES UNIVERSITAIRES - B (DAEU - B)	46		33		79
		AUTRES DIPLOMES EN PLURI SCIENCES FONDAMENTALES ET APPLICATIONS - BAC A BAC+3	144				144
		ENSEMBLE	4 523		1 369		5 892
	PLURI SCIENCES	PORTAIL SCIENCES-TECHNOLOGIES-SANTE	90				90
		DIPLOMES D'UNIVERSITE EN PLURI SCIENCES - BAC+2			10		10
		DIPLOMES D'UNIVERSITE EN PLURI SCIENCES - BAC+2 A BAC+3			4		4
		ENSEMBLE	90		14		104
	PLURI SANTE	PREMIERE ANNEE COMMUNE AUX ETUDES DE SANTE (PACES)	1 580				1 580
		ENSEMBLE	1 580				1 580
	ENSEMBLE		24 257		7 907		32 164



## 6-1 Les inscriptions principales en universités hors IUT pour l'académie de Grenoble par cursus, discipline, diplôme et établissement pour l'année 2018-2019

			UNIVERSITE GRENOBLE ALPES	COMUE UNIVERSITE GRENOBLE ALPES	UNIVERSITE SAVOIE-MONT BLANC	ESPE ACADEMIE DE GRENOBLE	ACADEMIE DE GRENOBLE	
MASTER	DROIT - SCIENCES POLITIQUES	DROIT PRIVE	108		103		211	
		DROIT PUBLIC DES AFFAIRES	56				56	
		DROIT DES AFFAIRES	195		93		288	
		DROIT DE LA PROPRIETE INTELLECTUELLE	44				44	
		DROIT NOTARIAL	36		40		76	
		DROIT DES COLLECTIVITES TERRITORIALES	67				67	
		DROIT PENAL ET SCIENCES CRIMINELLES	69				69	
		DROIT EUROPEEN	25				25	
		DROIT INTERNATIONAL	173				173	
		DROIT DES LIBERTES	172				172	
		DROIT PUBLIC			37		37	
		JUSTICE, PROCES ET PROCEDURES	25				25	
		DIPLOME SUPERIEUR DE NOTARIAT (DSN)	42		74		116	
		PREPARATION A L'EXAMEN D'ENTREE A L'ECOLE NATIONALE DE LA MAGISTRATURE	29				29	
		DIPLOME DE L'INSTITUT D'ETUDES POLITIQUES	1 775				1 775	
		PREPARATION A L'EXAMEN D'ENTREE EN CENTRE DE FORMATION PROFESSIONNELLE DES AVOCATS (CFPA)	190			89	279	
		DIPLOMES D'UNIVERSITE EN SCIENCES JURIDIQUES - BAC+4 A BAC+5				38	38	
		ENSEMBLE		3 006		474		3 480
		SCIENCES ECONOMIQUES - GESTION (HORS A.E.S.)	ECONOMIE DU DEVELOPPEMENT	196				196
			ECONOMIE DES ORGANISATIONS	290				290
ECONOMIE DE L'ENVIRONNEMENT, DE L'ENERGIE ET DES TRANSPORTS	61					61		
MANAGEMENT ET ADMINISTRATION DES ENTREPRISES	250					250		
COMPTABILITE-CONTROLE-AUDIT	130					130		
CONTROLE DE GESTION ET AUDIT ORGANISATIONNEL	84					84		
FINANCE	170					170		
MARKETING, VENTE	236					236		
MANAGEMENT				521		521		
MANAGEMENT PUBLIC	18					18		
MANAGEMENT DES SYSTEMES D'INFORMATION	103					103		
ENTREPRENEURIAT ET MANAGEMENT DE PROJETS	49					49		
MANAGEMENT DE L'INNOVATION	58					58		
GESTION DE PRODUCTION, LOGISTIQUE, ACHATS	167					167		
GESTION DES RESSOURCES HUMAINES	92					92		
TOURISME				194		194		
DIPLOME SUPERIEUR DE COMPTABILITE ET DE GESTION	87			12		99		
DIPLOMES D'UNIVERSITE EN SCIENCES DE GESTION - BAC+3 A BAC+4				18		18		
DIPLOMES D'UNIVERSITE EN SCIENCES DE GESTION - BAC+5	27					27		
CERTIFICATS D'ECOLE EN SCIENCES DE GESTION - BAC+5				6		6		
DIPLOMES INTERNATIONAUX EN SCIENCES DE GESTION - BAC+3 A BAC+5	76				76			
DIPLOMES INTERNATIONAUX EN SCIENCES DE GESTION - BAC+4 A BAC+5	13				13			
AUTRES DIPLOMES EN SCIENCES DE GESTION - BAC+3 A BAC+5	53				53			
ENSEMBLE		2 160		751		2 911		
ADMINISTRATION ECONOMIQUE ET SOCIALE (A.E.S.)	PREPARATION AUX CONCOURS DE L'ADMINISTRATION GENERALE	40				40		
	PREPARATION A L'ECOLE NATIONALE D'ADMINISTRATION (ENA)	3				3		
	ENSEMBLE		43			43		
LETTRES - SCIENCES DU LANGAGE - ARTS	SCIENCES DU LANGAGE	83				83		
	ARTS, LETTRES ET CIVILISATIONS	109				109		
	FRANCAIS LANGUE ETRANGERE			70		70		
	CREATION ARTISTIQUE	119				119		
	CREATION NUMERIQUE			42		42		
	AGREGATION LETTRES MODERNES	7				7		
DIPLOMES D'UNIVERSITE EN ARTS - BAC+5	2				2			
ENSEMBLE		320		112		432		
LANGUES	LANGUES, LITTERATURES ET CIVILISATIONS ETRANGERES ET REGIONALES	117		22		139		
	LANGUES ETRANGERES APPLIQUEES	134		97		231		
	DIDACTIQUE DES LANGUES	577				577		
	AGREGATION LANGUES VIVANTES ETRANGERES	19				19		
ENSEMBLE		847		119		966		

## 6-1 Les inscriptions principales en universités hors IUT pour l'académie de Grenoble par cursus, discipline, diplôme et établissement pour l'année 2018-2019

			UNIVERSITE GRENOBLE ALPES	COMUE UNIVERSITE GRENOBLE ALPES	UNIVERSITE SAVOIE-MONT BLANC	ESPE ACADEMIE DE GRENOBLE	ACADEMIE DE GRENOBLE	
MASTER SUITE	SCIENCES HUMAINES ET SOCIALES	HISTOIRE	112				112	
		SOCIOLOGIE			30		30	
		PSYCHOLOGIE	216		166		382	
		SCIENCES DE L'EDUCATION	22				22	
		PHILOSOPHIE	53				53	
		SCIENCES SOCIALES	95				95	
		HISTOIRE DE L'ART	56				56	
		HISTOIRE, CIVILISATIONS, PATRIMOINE				48		48
		MONDES MEDIEVAUX				6		6
		GEOGRAPHIE				77		77
		GEOGRAPHIE, AMENAGEMENT, ENVIRONNEMENT ET DEVELOPPEMENT	194					194
		INFORMATION, COMMUNICATION	235					235
		METIERS DU LIVRE ET DE L'EDITION	96					96
		AGROSCIENCES, ENVIRONNEMENT, TERRITOIRES, PAYSAGE, FORET				58		58
		URBANISME ET AMENAGEMENT	197					197
		METIERS DE L'ENSEIGNEMENT, DE L'EDUCATION ET DE LA FORMATION (MEEF), 1er DEGRE					783	783
		METIERS DE L'ENSEIGNEMENT, DE L'EDUCATION ET DE LA FORMATION (MEEF), 2e DEGRE					574	574
		METIERS DE L'ENSEIGNEMENT, DE L'EDUCATION ET DE LA FORMATION (MEEF), ENCADREMENT EDUCATIF					27	27
		METIERS DE L'ENSEIGNEMENT, DE L'EDUCATION ET DE LA FORMATION (MEEF), PRATIQUES ET INGENIERIE DE LA FORMATION					79	79
		PREP CERTIFICAT D'APTITUDE A L'ENSEIGNEMENT GENERAL DES AVEUGLES ET DES DEFICIENTS VISUELS - CAEGADV				23		23
		DU FORMATION ADAPTEE ENSEIGNEMENT 1ER DEGRE					248	248
		DU FORMATION ADAPTEE ENSEIGNEMENT 2ND DEGRE					324	324
		DU FORMATION ADAPTEE ENCADREMENT EDUCATIF					11	11
		AGREGATION PHILOSOPHIE	2					2
		AGREGATION GEOGRAPHIE				3		3
		AGREGATION HISTOIRE	13					13
		DIPLOMES D'UNIVERSITE EN PHILOSOPHIE, EPISTEMOLOGIE - BAC+3 A BAC+5	2					2
		DIPLOMES D'UNIVERSITE EN SCIENCES DE L'EDUCATION - BAC+4	26					26
		DIPLOMES D'UNIVERSITE EN PSYCHOLOGIE - BAC+4 A BAC+5	11					11
		DIPLOMES D'UNIVERSITE EN AMENAGEMENT - BAC+5				17		17
		DIPLOMES D'UNIVERSITE EN PSYCHOLOGIE - BAC+5 A BAC+6 ET PLUS				73		73
		CERTIFICATS D'ECOLE EN PLURI SCIENCES HUMAINES ET SOCIALES - BAC+3 A BAC+4	93					93
		AUTRES DIPLOMES EN SCIENCES DE L'EDUCATION - BAC A BAC+5	4					4
		ENSEMBLE		1 427		501	2 046	3 974
		SCIENCES DE LA VIE, DE LA TERRE ET DE L'UNIVERS	BIOLOGIE	155				155
			INGENIERIE DE LA SANTE	320				320
			SCIENCES DE LA TERRE ET DES PLANETES, ENVIRONNEMENT	136				136
			GEORESSOURCES, GEORISQUES, GEOTECHNIQUE				31	31
			BIODIVERSITE, ECOLOGIE ET EVOLUTION	55				55
		ENSEMBLE		666		31		697
		S.T.A.P.S.	SCIENCES ET TECHNIQUES DES ACTIVITES PHYSIQUES ET SPORTIVES-STAPS	227				227
			STAPS:INGENIERIE ET ERGONOMIE DE L'ACTIVITE PHYSIQUE				125	125
			DIPLOMES D'UNIVERSITE EN STAPS - BAC+5				10	10
			ENSEMBLE		227		135	362

## 6-1 Les inscriptions principales en universités hors IUT pour l'académie de Grenoble par cursus, discipline, diplôme et établissement pour l'année 2018-2019

			UNIVERSITE GRENOBLE ALPES	COMUE UNIVERSITE GRENOBLE ALPES	UNIVERSITE SAVOIE-MONT BLANC	ESPE ACADEMIE DE GRENOBLE	ACADEMIE DE GRENOBLE
MASTER SUITE	MEDECINE	ANATOMIE ET CYTOLOGIE PATHOLOGIQUES	8				8
		SANTE PUBLIQUE	5				5
		DERMATOLOGIE ET VENEREOLOGIE	9				9
		ENDOCRINOLOGIE, DIABETE, MALADIES METABOLIQUES	5				5
		GYNECOLOGIE-OBSTETRIQUE	33				33
		HEMATOLOGIE	11				11
		MEDECINE DU TRAVAIL	3				3
		MEDECINE INTERNE	10				10
		MEDECINE NUCLEAIRE	3				3
		NEPHROLOGIE	11				11
		NEUROCHIRURGIE	5				5
		NEUROLOGIE	15				15
		ONCOLOGIE	15				15
		OPHTALMOLOGIE	23				23
		BIOLOGIE MEDICALE	33				33
		PEDIATRIE	40				40
		PNEUMOLOGIE	12				12
		PSYCHIATRIE	49				49
		RADIOLOGIE ET IMAGERIE MEDICALE	17				17
		RHUMATOLOGIE	9				9
		SANTE PUBLIQUE ET MEDECINE SOCIALE	10				10
		CHIRURGIE GENERALE	38				38
		CHIRURGIE PLASTIQUE, RECONSTRUCTRICE ET ESTHETIQUE	2				2
		CHIRURGIE ORTHOPEDIQUE ET TRAUMATOLOGIE	9				9
		CANCEROLOGIE	3				3
		GERIATRIE	14				14
		MEDECINE DE LA REPRODUCTION	1				1
		MEDECINE LEGALE ET EXPERTISES MEDICALES	3				3
		NUTRITION	1				1
		PATHOLOGIE INFECTIEUSE ET TROPICALE, CLINIQUE ET BIOLOGIQUE	2				2
		PSYCHIATRIE DE L'ENFANT ET DE L'ADOLESCENT	3				3
		CHIRURGIE UROLOGIQUE	2				2
		CHIRURGIE MAXILLO-FACIALE ET STOMATOLOGIE	1				1
		CHIRURGIE PLASTIQUE RECONSTRUCTRICE ET ESTHETIQUE	1				1
		CHIRURGIE VASCULAIRE	1				1
		CHIRURGIE VISCERALE ET DIGESTIVE	8				8
		CHIRURGIE INFANTILE	1				1
		RADIOPHARMACIE ET RADIOBIOLOGIE	1				1
		GERONTOLOGIE	7				7
		MEDECINE ET BIOLOGIE DU SPORT	5				5
		DIPLOME D'ETAT DE SAGE-FEMME	151				151
		DE DOCTEUR EN MEDECINE	1 088				1 088
		GENETIQUE MEDICALE	1				1
		MEDECINE PHYSIQUE DE READAPTATION	11				11
		EVALUATION ET TRAITEMENT DE LA DOULEUR	5				5
		ADDICTOLOGIE	1				1
		ALLERGOLOGIE ET IMMUNOLOGIE CLINIQUE	2				2
		CARDIOLOGIE ET MALADIES VASCULAIRES	13				13
		GASTRO-ENTEROLOGIE ET HEPATOLOGIE	9				9
		OTO-RHINO-LARYNGOLOGIE ET CHIRURGIE CERVICO-FACIALE	11				11
		NEONATOLOGIE	4				4
		ANESTHESIE REANIMATION	58				58
		FOETOPATHOLOGIE	1				1
		REANIMATION MEDICALE	1				1
		GYNECOLOGIE MEDICALE	3				3
		MEDECINE GENERALE	435				435
		MEDECINE D'URGENCE	39				39
		MEDECINE DE LA DOULEUR ET MEDECINE PALLIATIVE	1				1
		CHIRURGIE THORACIQUE ET CARDIO-VASCULAIRE	1				1
		DIPLOME D'ETAT INFIRMIER ANESTHESISTE	49				49
		CHIRURGIE MAXILLO-FACIALE	2				2
		CHIRURGIE PEDIATRIQUE	2				2
		UROLOGIE	4				4
		ALLERGOLOGIE	2				2
		ENDOCRINOLOGIE-DIABETOLOGIE-NUTRITION	4				4
		HEPATO-GASTRO-ENTEROLOGIE	8				8
		MALADIES INFECTIEUSES ET TROPICALES	3				3
		MEDECINE CARDIOVASCULAIRE	9				9
		MEDECINE ET SANTE AU TRAVAIL	6				6
		MEDECINE INTENSIVE-REANIMATION	3				3
		MEDECINE INTERNE ET IMMUNOLOGIE CLINIQUE	6				6
		MEDECINE PHYSIQUE ET DE READAPTATION	6				6
		MEDECINE VASCULAIRE	4				4
		RADIOLOGIE ET IMAGERIE MEDICALE	11				11
DIPLOMES D'UNIVERSITE EN MEDECINE - BAC+4	380				380		
DIPLOMES D'UNIVERSITE EN MEDECINE - BAC+5 A BAC+6 ET PLUS	15				15		
DIPLOMES D'UNIVERSITE EN MEDECINE - BAC+6 ET PLUS	164				164		
AUTRES DIPLOMES EN MEDECINE - BAC A BAC+5	55				55		
ENSEMBLE	2 997				2 997		

## 6-1 Les inscriptions principales en universités hors IUT pour l'académie de Grenoble par cursus, discipline, diplôme et établissement pour l'année 2018-2019

			UNIVERSITE GRENOBLE ALPES	COMUE UNIVERSITE GRENOBLE ALPES	UNIVERSITE SAVOIE-MONT BLANC	ESPE ACADEMIE DE GRENOBLE	ACADEMIE DE GRENOBLE
MASTER SUIVE	PHARMACIE	PHARMACIE HOSPITALIERE ET DES COLLECTIVITES	51				51
		PHARMACIE INDUSTRIELLE ET BIOMEDICALE	2				2
		SPECIALITES PHARMACEUTIQUES	6				6
		DE DOCTEUR EN PHARMACIE	571				571
		DIPLOMES D'UNIVERSITE EN PHARMACIE - BAC+6 ET PLUS	47				47
		AUTRES DIPLOMES EN PHARMACIE - BAC+3 A BAC+5	2				2
		ENSEMBLE	679				679
	SCIENCES FONDAMENTALES ET APPLICATIONS	INFORMATIQUE	255		55		310
		PHYSIQUE	110				110
		CHIMIE	99		44		143
		ELECTRONIQUE, ENERGIE ELECTRIQUE, AUTOMATIQUE	128				128
		MECANIQUE	103				103
		GENIE CIVIL	158				158
		MATHEMATIQUES ET APPLICATIONS	123		13		136
		RESEAUX ET TELECOMMUNICATION			81		81
		METHODES INFORMATIQUES APPLIQUEES A LA GESTION DES ENTREPRISES-MIAGE	101				101
		MATHEMATIQUES ET INFORMATIQUE APPLIQUEES AUX SCIENCES HUMAINES ET SOCIALES -MIASHS	133				133
		INGENIERIE NUCLEAIRE	68				68
		NANOSCIENCES ET NANOTECHNOLOGIES	97				97
GENIE DES PROCÉDES ET DES BIO-PROCÉDES		132				132	
ENERGETIQUE, THERMIQUE				37		37	
INGENIERIE DES SYSTEMES COMPLEXES				19		19	
INGENIEUR DIPLOME DE L'ECOLE POLYTECHNIQUE UNIVERSITAIRE DE SAVOIE DE L'UNIVERSITE DE CHAMBERY, SPECIALITE MECANIQUE-PRODUCTIVE					118	118	
INGENIEUR DIPLOME DE L'ECOLE POLYTECHNIQUE DE L'UNIVERSITE GRENOBLE-ALPES, SPECIALITE PREVENTION DES RISQUES		140				140	
INGENIEUR DIPLOME DE L'ECOLE POLYTECHNIQUE DE L'UNIVERSITE GRENOBLE-ALPES, SPECIALITE RESEAUX INFORMATIQUES ET COMMUNICATION MULTIMEDIA		146				146	
INGENIEUR DIPLOME DE L'ECOLE POLYTECHNIQUE DE L'UNIVERSITE GRENOBLE-ALPES, SPECIALITE MATERIAUX		159				159	
INGENIEUR DIPLOME DE L'ECOLE POLYTECHNIQUE DE L'UNIVERSITE GRENOBLE-ALPES, SPECIALITE TECHNOLOGIES DE L'INFORMATION POUR LA SANTE		112				112	
INGENIEUR DIPLOME DE L'ECOLE POLYTECHNIQUE DE L'UNIVERSITE GRENOBLE-ALPES, SPECIALITE ELECTRONIQUE ET INFORMATIQUE INDUSTRIELLE		53				53	
INGENIEUR DIPLOME DE L'ECOLE POLYTECHNIQUE UNIVERSITAIRE DE SAVOIE DE L'UNIVERSITE DE CHAMBERY, SPECIALITE ENVIRONNEMENT, BATIMENT, ENERGIE				281		281	
INGENIEUR DIPLOME DE L'ECOLE POLYTECHNIQUE UNIVERSITAIRE DE SAVOIE DE L'UNIVERSITE DE CHAMBERY, SPECIALITE MECANIQUE-MATERIAUX				235		235	
INGENIEUR DIPLOME DE L'ECOLE POLYTECHNIQUE UNIVERSITAIRE DE SAVOIE DE L'UNIVERSITE DE CHAMBERY, SPECIALITE INSTRUMENTATION, AUTOMATIQUE, INFORMATIQUE				88		88	
INGENIEUR DIPLOME DE L'ECOLE POLYTECHNIQUE DE L'UNIVERSITE GRENOBLE-ALPES, SPECIALITE GEOTECHNIQUE ET GENIE CIVIL		141				141	
CYCLE PREPARATOIRE INTEGRE		255		213		468	
INGENIEUR DIPLOME DE L'ECOLE POLYTECHNIQUE UNIVERSITAIRE DE L'UNIVERSITE GRENOBLE- ALPES, SPECIALITE INFORMATIQUE ET ELECTRONIQUE		139				139	
INGENIEUR DIPLOME DE L'ECOLE POLYTECHNIQUE UNIVERSITAIRE DE SAVOIE DE L'UNIVERSITE DE CHAMBERY, SPECIALITE INFORMATIQUE				23		23	
AGREGATION MATHÉMATIQUES		3				3	
DIPLOMES D'UNIVERSITE EN FORMATION GENERALE AUX METIERS DE L'INGENIEUR - BAC+3 A BAC+4				11		11	
DIPLOMES D'UNIVERSITE EN CHIMIE - BAC+3 A BAC+6 ET PLUS		33				33	
DIPLOMES D'UNIVERSITE EN FORMATION GENERALE AUX METIERS DE L'INGENIEUR - BAC+4 A BAC+5		1				1	
DIPLOMES D'UNIVERSITE EN CHIMIE - BAC+5 A BAC+6 ET PLUS		9				9	
DIPLOMES D'UNIVERSITE EN INFORMATIQUE - BAC+6 ET PLUS		36				36	
AUTRES DIPLOMES EN FORMATION GENERALE AUX METIERS DE L'INGENIEUR - BAC A BAC+5		9				9	
ENSEMBLE		2 743		1 218		3 961	
ENSEMBLE		15 115		3 341	2 046	20 502	

## 6-1 Les inscriptions principales en universités hors IUT pour l'académie de Grenoble par cursus, discipline, diplôme et établissement pour l'année 2018-2019

			UNIVERSITE GRENOBLE ALPES	COMUE UNIVERSITE GRENOBLE ALPES	UNIVERSITE SAVOIE-MONT BLANC	ESPE ACADEMIE DE GRENOBLE	ACADEMIE DE GRENOBLE
DOCTORAT	DROIT - SCIENCES POLITIQUES	SCIENCES JURIDIQUES		118			118
		SCIENCES POLITIQUES		32			32
		HDR EN SCIENCES POLITIQUES - BAC+6 ET PLUS		1			1
		HDR EN PLURI DROIT - SCIENCES POLITIQUES - BAC+6 ET PLUS		1			1
		ENSEMBLE		152			152
	SCIENCES ECONOMIQUES - GESTION (HORS A.E.S.)	SCIENCES ECONOMIQUES		33			33
		SCIENCES DE GESTION		74			74
		HDR EN SCIENCES ECONOMIQUES - BAC+6 ET PLUS		1			1
		HDR EN SCIENCES DE GESTION - BAC+6 ET PLUS		2			2
	ENSEMBLE		110			110	
	ADMINISTRATION ECONOMIQUE ET SOCIALE (A.E.S.)	ADMINISTRATION ECONOMIQUE ET SOCIALE (A.E.S.)		2			2
		ENSEMBLE		2			2
	LETTRES - SCIENCES DU LANGAGE - ARTS	SCIENCES DU LANGAGE - LINGUISTIQUE		59			59
		LANGUES ET LITTERATURES FRANCAISES		3			3
		LITTERATURE GENERALE ET COMPAREE		12			12
		ARTS, ARTS PLASTIQUES, MUSICOLOGIE		49			49
HDR EN SCIENCES DU LANGAGE - LINGUISTIQUE - BAC+6 ET PLUS			1			1	
ENSEMBLE		124			124		
LANGUES	FRANCAIS, LANGUE ETRANGERE		12			12	
	LANGUES ET LITTERATURES ETRANGERES		37			37	
	ENSEMBLE		49			49	
SCIENCES HUMAINES ET SOCIALES	HISTOIRE		53			53	
	PSYCHOLOGIE		25			25	
	SCIENCES DE L'EDUCATION		11			11	
	GEOGRAPHIE		43			43	
	PHILOSOPHIE, EPISTEMOLOGIE		18			18	
	AMENAGEMENT		45			45	
	SOCIOLOGIE, DEMOGRAPHIE		30			30	
	SCIENCES DE L'INFORMATION ET DE LA COMMUNICATION		69			69	
	HDR EN AMENAGEMENT - BAC+6 ET PLUS		2			2	
	HDR EN PSYCHOLOGIE - BAC+6 ET PLUS		2			2	
	HDR EN SCIENCES DE L'INFORMATION ET LA COMMUNICATION - BAC+6 ET PLUS		1			1	
ENSEMBLE		299			299		
SCIENCES DE LA VIE, DE LA TERRE ET DE L'UNIVERS	SCIENCES DE L'UNIVERS		78			78	
	ASPECTS MOLECULAIRES ET CELLULAIRES DE LA BIOLOGIE		65			65	
	PHYSIOLOGIE ET BIOLOGIE DES ORGANISMES - POPULATIONS - INTERACTIONS		112			112	
	RECHERCHE CLINIQUE, INNOVATION TECHNOLOGIQUE, SANTE PUBLIQUE		42			42	
	SCIENCES AGRONOMIQUES, BIOTECHNOLOGIES AGRO-ALIMENTAIRES		11			11	
	HDR EN SCIENCES DE L'UNIVERS, DE LA TERRE ET DE L'ESPACE - BAC+6 ET PLUS		7			7	
	HDR EN SCIENCES DE LA VIE - BAC+6 ET PLUS		7			7	
ENSEMBLE		322			322		
S.T.A.P.S.	STAPS		19			19	
	ENSEMBLE		19			19	
MEDECINE	MEDECINE		120			120	
	ENSEMBLE		120			120	
SCIENCES FONDAMENTALES ET APPLICATIONS	INFORMATIQUE		163			163	
	MATHEMATIQUES		98			98	
	PHYSIQUE		415			415	
	CHIMIE		119			119	
	GENIE CIVIL		272			272	
	MATHEMATIQUES APPLIQUEES ET SCIENCES SOCIALES		54			54	
	MECANIQUE DES FLUIDES, ENERGETIQUE, THERMIQUE, COMBUSTION, ACOUSTIQUE		98			98	
	GENIE DES PROCEDES		14			14	
	GENIE ELECTRIQUE		89			89	
	ELECTRONIQUE, MICROELECTRONIQUE, OPTIQUE ET LASERS, OPTOELECTRONIQUE MICROONDES		216			216	
	ROBOTIQUE						
	SCIENCES ET TECHNOLOGIE INDUSTRIELLES		168			168	
	HDR EN MATHEMATIQUES - BAC+6 ET PLUS		1			1	
	HDR EN PHYSIQUE - BAC+6 ET PLUS		5			5	
	HDR EN CHIMIE - BAC+6 ET PLUS		4			4	
	HDR EN MECANIQUE, GENIE MECANIQUE - BAC+6 ET PLUS		1			1	
	HDR EN INFORMATIQUE - BAC+6 ET PLUS		4			4	
HDR EN ELECTRONIQUE, GENIE ELECTRIQUE - BAC+6 ET PLUS		4			4		
HDR EN SCIENCES ET TECHNOLOGIE INDUSTRIELLES - BAC+6 ET PLUS		1			1		
ENSEMBLE		1 726			1 726		
ENSEMBLE		2 923			2 923		
ENSEMBLE		39 372	2 923	11 248	2 046	55 589	

Source : SISE

**6-2 Les inscriptions principales en universités hors IUT (hors doubles inscriptions CPGE) pour l'académie de Grenoble par cursus, discipline, diplôme et établissement pour l'année 2018-2019**

			UNIVERSITE GRENOBLE ALPES	COMUE UNIVERSITE GRENOBLE ALPES	UNIVERSITE SAVOIE-MONT BLANC	ESPE ACADEMIE DE GRENOBLE	ACADEMIE DE GRENOBLE	
LICENCE	DROIT - SCIENCES POLITIQUES	DROIT	2 587		690		3 277	
		METIERS DES ADMINISTRATIONS ET COLLECTIVITES TERRITORIALES	25		16		41	
		METIERS DU NOTARIAT			13		13	
		CAPACITE EN DROIT	72				72	
		DIPLOMES D'UNIVERSITE EN SCIENCES JURIDIQUES - BAC	2				2	
		DIPLOMES D'UNIVERSITE EN SCIENCES JURIDIQUES - BAC A BAC+1	7				7	
		DIPLOMES D'UNIVERSITE EN SCIENCES JURIDIQUES - BAC+1	1				1	
		DIPLOMES D'UNIVERSITE EN SCIENCES JURIDIQUES - BAC+2	2				2	
		DIPLOMES D'UNIVERSITE EN SCIENCES JURIDIQUES - BAC+2 A BAC+3	33		4		37	
		CERTIFICATS D'ECOLE EN PLURI DROIT SCIENCES POLITIQUES - BAC	15				15	
		CERTIFICATS D'ECOLE EN PLURI DROIT-SCIENCES POLITIQUES - BAC A BAC+1	47				47	
		DIPLOMES INTERNATIONAUX EN SCIENCES POLITIQUES - BAC A BAC+3	185				185	
		AUTRES DIPLOMES EN SCIENCES JURIDIQUES - BAC A BAC+3	47				47	
		ENSEMBLE	3 023		723		3 746	
		SCIENTES ECONOMIQUES - GESTION (HORS A.E.S.)	ECONOMIE ET GESTION	2 285		789		3 074
			ASSURANCE, BANQUE, FINANCE : CHARGE DE CLIENTELE	76		22		98
			ASSURANCE, BANQUE, FINANCE : SUPPORTS OPERATIONNELS	19				19
			COMMERCE ET DISTRIBUTION	23				23
			COMMERCIALISATION DE PRODUITS ET SERVICES	14		173		187
E-COMMERCE ET MARKETING NUMERIQUE				54		54		
LOGISTIQUE ET PILOTAGE DES FLUX	25					25		
MANAGEMENT DES ACTIVITES COMMERCIALES	12					12		
MANAGEMENT ET GESTION DES ORGANISATIONS	50			70		120		
METIERS DE LA GESTION ET DE LA COMPTABILITE : COMPTABILITE ET PAIE	34					34		
METIERS DE LA GESTION ET DE LA COMPTABILITE : FISCALITE	50			17		67		
METIERS DE LA GESTION ET DE LA COMPTABILITE : REVISION COMPTABLE	22					22		
METIERS DE LA GRH : ASSISTANT	35			47		82		
METIERS DE LA GRH : FORMATION, COMPETENCES ET EMPLOI	32					32		
METIERS DE LA QUALITE				23		23		
METIERS DE L'ENTREPRENEURIAT	13					13		
METIERS DE L'IMMOBILIER : TRANSACTION ET COMMERCIALISATION DE BIENS IMMOBILIERS				22		22		
METIERS DE L'INDUSTRIE : GESTION DE LA PRODUCTION INDUSTRIELLE				31		31		
METIERS DU COMMERCE INTERNATIONAL	16			13		29		
METIERS DU TOURISME ET DES LOISIRS				16		16		
ORGANISATION ET GESTION DES ETABLISSEMENTS HOTELIERS ET DE RESTAURATION	23			35		58		
TECHNICO-COMMERCIAL	22					22		
DIPLOME DE COMPTABILITE ET DE GESTION	274			18		292		
DIPLOME D'ETABLISSEMENT ETUDIANT-ENTREPRENEUR D2E	14			3		17		
DIPLOMES D'UNIVERSITE EN SCIENCES DE GESTION - BAC				12		12		
DIPLOMES D'UNIVERSITE EN SCIENCES DE GESTION - BAC A BAC+1				6		6		
DIPLOMES D'UNIVERSITE EN SCIENCES DE GESTION - BAC+2	6			1		7		
DIPLOMES D'UNIVERSITE EN SCIENCES DE GESTION - BAC+2 A BAC+3				36		36		
DIPLOMES INTERNATIONAUX EN SCIENCES DE GESTION - BAC A BAC+3	11					11		
AUTRES DIPLOMES EN SCIENCES ECONOMIQUES - BAC A BAC+3	19					19		
AUTRES DIPLOMES EN SCIENCES DE GESTION - BAC A BAC+3	11					11		
ENSEMBLE	3 086			1 388		4 474		
ADMINISTRATION ECONOMIQUE ET SOCIALE (A.E.S.)	ADMINISTRATION ECONOMIQUE ET SOCIALE			141		141		
	DEVELOPPEMENT DE PROJETS DE TERRITOIRES			21		21		
	GESTION DE PROJETS ET STRUCTURES ARTISTIQUES ET CULTURELS			21		21		
	METIERS DU DECISIONNEL ET DE LA STATISTIQUE	32				32		
	ENSEMBLE	32		183		215		
LETTRES - SCIENCES DU LANGAGE - ARTS	SCIENCES DU LANGAGE	237				237		
	ARTS DU SPECTACLE	377				377		
	MUSICOLOGIE	121				121		
	LETTRES	305		76		381		
	METIERS DE LA MODE			36		36		
	TECHNIQUES DU SON ET DE L'IMAGE			20		20		
	DIPLOME D'ACCES AUX ETUDES UNIVERSITAIRES - A (DAEU - A)	99		117		216		
	DIPLOMES D'UNIVERSITE EN SCIENCES DU LANGAGE - LINGUISTIQUE - BAC			5		5		
	DIPLOMES D'UNIVERSITE EN SCIENCES DU LANGAGE - LINGUISTIQUE - BAC A BAC+1	9				9		
	DIPLOMES D'UNIVERSITE EN LANGUES ET LITTERATURES FRANCAISES - BAC A BAC+1	145				145		
	DIPLOMES D'UNIVERSITE EN PLURI LETTRES - SCIENCES DU LANGAGE - ARTS - BAC+2 A BAC+3			39		39		
	CERTIFICATS D'ECOLE EN PLURI LETTRES - SCIENCES DU LANGAGE - ARTS - BAC			1		1		
	AUTRES DIPLOMES EN PLURI LETTRES - SCIENCES DU LANGAGE - ARTS - BAC			59		59		
	AUTRES DIPLOMES EN ARTS - BAC A BAC+3	1				1		
	AUTRES DIPLOMES EN PLURI LETTRES, SCIENCES DU LANGAGE, ARTS - BAC A BAC+3	100				100		
ENSEMBLE	1 394		353		1 747			
LANGUES	LANGUES, LITTERATURES ET CIVILISATIONS ETRANGERES ET REGIONALES	682		322		1 004		
	LANGUES ETRANGERES APPLIQUEES	1 384		611		1 995		
	DIPLOMES D'UNIVERSITE EN FRANCAIS, LANGUE ETRANGERE - BAC A BAC+1	17				17		
	DIPLOMES D'UNIVERSITE EN FRANCAIS, LANGUE ETRANGERE - BAC+3	344				344		
	DIPLOMES D'UNIVERSITE EN LANGUES ET LITTERATURES ETRANGERES - BAC+3	12				12		
	AUTRES DIPLOMES EN PLURI LANGUES - BAC A BAC+3	74				74		
	ENSEMBLE	2 513		933		3 446		

6-2 Les inscriptions principales en universités hors IUT (hors doubles inscriptions CPGE) pour l'académie de Grenoble par cursus, discipline, diplôme et établissement pour l'année 2018-2019

			UNIVERSITE GRENOBLE ALPES	COMUE UNIVERSITE GRENOBLE ALPES	UNIVERSITE SAVOIE-MONT BLANC	ESPE ACADEMIE DE GRENOBLE	ACADEMIE DE GRENOBLE	
LICENCE SUIVE	SCIENCES HUMAINES ET SOCIALES	HISTOIRE	428		202		630	
		HISTOIRE DE L'ART ET ARCHEOLOGIE	168				168	
		GEOGRAPHIE ET AMENAGEMENT	404		109		513	
		SOCIOLOGIE	281		169		450	
		PSYCHOLOGIE	1 155		622		1 777	
		SCIENCES DE L'EDUCATION	536				536	
		PHILOSOPHIE	169				169	
		SCIENCES SOCIALES	258				258	
		INFORMATION-COMMUNICATION	102		334		436	
		AMENAGEMENT PAYSAGER : CONCEPTION, GESTION, ENTRETIEN	22				22	
		GUIDE CONFERENCIER	11				11	
		METIERS DE LA COMMUNICATION : CHEF DE PROJET COMMUNICATION	48				48	
		METIERS DE LA PROTECTION ET DE LA GESTION DE L'ENVIRONNEMENT	47		13		60	
		METIERS DU LIVRE : DOCUMENTATION ET BIBLIOTHEQUES	17				17	
		METIERS DU NUMERIQUE : CONCEPTION, REDACTION ET REALISATION WEB	31				31	
		PROTECTION ET VALORISATION DU PATRIMOINE HISTORIQUE ET CULTUREL	10				10	
		PREPARATION AU DIPLOME D'ETAT D'ASSISTANTE SOCIALE	64				64	
		PREPARATION AU DIPLOME D'ETAT D'EDUCATEUR SPECIALISE	39				39	
		PREPARATION AU CONCOURS D'ACCES AUX EMPLOIS DE BIBLIOTHECAIRE	14				14	
		DIPLOMES D'UNIVERSITE EN SCIENCES DE L'INFORMATION ET LA COMMUNICATION - BAC			23		23	
		DIPLOMES D'UNIVERSITE EN SCIENCES DE L'INFORMATION ET LA COMMUNICATION - BAC A BAC+1	44				44	
		DIPLOMES D'UNIVERSITE EN PSYCHOLOGIE - BAC+2 A BAC+3	20				20	
		DIPLOMES D'UNIVERSITE EN SOCIOLOGIE, DEMOGRAPHIE - BAC+3	24				24	
		AUTRES DIPLOMES EN PHILOSOPHIE, EPISTEMOLOGIE - BAC A BAC+3	5				5	
		AUTRES DIPLOMES EN HISTOIRE - BAC A BAC+3	16				16	
		AUTRES DIPLOMES EN GEOGRAPHIE - BAC A BAC+3	11				11	
		AUTRES DIPLOMES EN PSYCHOLOGIE, SCIENCES COGNITIVES - BAC A BAC+3	8				8	
		AUTRES DIPLOMES EN SOCIOLOGIE, DEMOGRAPHIE - BAC A BAC+3	3				3	
		AUTRES DIPLOMES EN SCIENCES DE L'EDUCATION - BAC A BAC+3	9				9	
		ENSEMBLE		3 944		1 472		5 416
		SCIENCES DE LA VIE, DE LA TERRE ET DE L'UNIVERS	SCIENCES DE LA VIE	1 079		272		1 351
			SCIENCES DE LA TERRE	160		94		254
			SCIENCES DE LA VIE ET DE LA TERRE			96		96
			PORTAIL SCIENCES DE LA VIE-SCIENCES DE LA TERRE-SCIENCES DE LA VIE ET DE LA TERRE			0		0
			AGRONOMIE	17				17
			BIO-INDUSTRIES ET BIOTECHNOLOGIES	10				10
			INDUSTRIES AGROALIMENTAIRES : GESTION, PRODUCTION ET VALORISATION	27				27
			INTERVENTION SOCIALE : ACCOMPAGNEMENT DE PUBLICS SPECIFIQUES	15				15
			MAINTENANCE ET TECHNOLOGIE : TECHNOLOGIE MEDICALE ET BIOMEDICALE			13		13
			METIERS DES RESSOURCES NATURELLES ET DE LA FORET	16				16
			PRODUCTIONS ANIMALES	26		17		43
PRODUCTIONS VEGETALES	7					7		
ENSEMBLE	1 357			492		1 849		
S.T.A.P.S.	ANIMATION ET GESTION DES ACTIVITES PHYSIQUES, SPORTIVES OU CULTURELLES			23		23		
	SCIENCES ET TECHNIQUES DES ACTIVITES PHYSIQUES ET SPORTIVES	2 095		708		2 803		
	GESTION ET DEVELOPPEMENT DES ORGANISATIONS, DES SERVICES SPORTIFS ET DE LOISIRS	23		20		43		
	DIPLOMES D'UNIVERSITE EN STAPS - BAC			8		8		
	DIPLOMES D'UNIVERSITE EN S.T.A.P.S. - BAC A BAC+1			12		12		
	AUTRES DIPLOMES EN STAPS - BAC A BAC+3	11				11		
ENSEMBLE	2 129		771		2 900			
MEDECINE	DIPLOME D'ETAT MANIPULATEUR ELECTORADIOLOGIE MEDICALE	103				103		
	ENSEMBLE	103				103		

6-2 Les inscriptions principales en universités hors IUT (hors doubles inscriptions CPGE) pour l'académie de Grenoble par cursus, discipline, diplôme et établissement pour l'année 2018-2019

			UNIVERSITE GRENOBLE ALPES	COMUE UNIVERSITE GRENOBLE ALPES	UNIVERSITE SAVOIE-MONT BLANC	ESPE ACADEMIE DE GRENOBLE	ACADEMIE DE GRENOBLE
LICENCE SUIVE	SCIENCES FONDAMENTALES ET APPLICATIONS	INFORMATIQUE	752		181		933
		MATHEMATIQUES ET INFORMATIQUE APPLIQUEES AUX SCIENCES HUMAINES ET SOCIALES	235		66		301
		MATHEMATIQUES	149		91		240
		PHYSIQUE	254				254
		CHIMIE	736				736
		PHYSIQUE, CHIMIE			156		156
		ELECTRONIQUE, ENERGIE ELECTRIQUE, AUTOMATIQUE	102				102
		MECANIQUE	265				265
		GENIE CIVIL	176				176
		SCIENCES ET TECHNOLOGIES	18		97		115
		PORTAIL MATHEMATIQUES-PHYSIQUE-MECANIQUE-CHIMIE	184				184
		PORTAIL MATHEMATIQUES-INFORMATIQUE-SCIENCES ET TECHNOLOGIES			0		0
		PORTAIL MATHEMATIQUES-PHYSIQUE-CHIMIE			0		0
		CHIMIE ANALYTIQUE, CONTROLE, QUALITE, ENVIRONNEMENT	16				16
		CHIMIE ET PHYSIQUE DES MATERIAUX	21				21
		INSTALLATIONS FRIGORIFIQUES ET DE CONDITIONNEMENT D'AIR	11				11
		MAITRISE DE L'ENERGIE, ELECTRICITE, DEVELOPPEMENT DURABLE			37		37
		METIERS DE L'ELECTRICITE ET DE L'ENERGIE	51				51
		METIERS DE L'ELECTRONIQUE : COMMUNICATION, SYSTEMES EMBARQUES	14				14
		METIERS DE L'ELECTRONIQUE : MICROELECTRONIQUE, OPTRONIQUE	15				15
		METIERS DE L'ENERGETIQUE, DE L'ENVIRONNEMENT ET DU GENIE CLIMATIQUE	25				25
		METIERS DE L'INDUSTRIE : CONCEPTION DE PRODUITS INDUSTRIELS	39		115		154
		METIERS DE L'INDUSTRIE : CONCEPTION ET AMELIORATION DE PROCESSUS ET PROCEDES INDUSTRIELS	10		27		37
		METIERS DE L'INDUSTRIE : CONCEPTION ET PROCESSUS DE MISE EN FORME DES MATERIAUX			13		13
		METIERS DE L'INFORMATIQUE : ADMINISTRATION ET SECURITE DES SYSTEMES ET DES RESEAUX	17		34		51
		METIERS DE L'INFORMATIQUE : CONDUITE DE PROJETS			24		24
		METIERS DE L'INFORMATIQUE : CONCEPTION, DEVELOPPEMENT ET TEST DE LOGICIELS	43		20		63
		METIERS DE L'INFORMATIQUE : APPLICATIONS WEB	20				20
		METIERS DE L'INFORMATIQUE : SYSTEMES D'INFORMATION ET GESTION DE DONNEES	26		12		38
		METIERS DE L'INSTRUMENTATION, DE LA MESURE ET DU CONTROLE QUALITE	11		12		23
		METIERS DES RESEAUX INFORMATIQUES ET TELECOMMUNICATIONS	84				84
		METIERS DU BTP : GENIE CIVIL ET CONSTRUCTION	28				28
		METIERS DU BTP : BATIMENT ET CONSTRUCTION	25		25		50
		METIERS DU BTP : PERFORMANCE ENERGETIQUE ET ENVIRONNEMENTALE DES BATIMENTS	23				23
		METIERS DU DESIGN			17		17
		ORGANISATION, MANAGEMENT DES SERVICES DE L'AUTOMOBILE	15				15
		QUALITE, HYGIENE, SECURITE, SANTE, ENVIRONNEMENT	73				73
		SYSTEMES AUTOMATISES, RESEAUX ET INFORMATIQUE INDUSTRIELLE			17		17
		DIPLOME D'ACCES AUX ETUDES UNIVERSITAIRES - B (DAEU - B)	46		33		79
		AUTRES DIPLOMES EN PLURI SCIENCES FONDAMENTALES ET APPLICATIONS - BAC A BAC+3	144				144
		ENSEMBLE		3 628		977	4 605
		PLURI SCIENCES	PORTAIL SCIENCES-TECHNOLOGIES-SANTE	90			90
			DIPLOMES D'UNIVERSITE EN PLURI SCIENCES - BAC+2			10	10
			DIPLOMES D'UNIVERSITE EN PLURI SCIENCES - BAC+2 A BAC+3			4	4
			ENSEMBLE	90		14	104
		PLURI SANTE	PREMIERE ANNEE COMMUNE AUX ETUDES DE SANTE (PACES)	1 579			1 579
			ENSEMBLE	1 579			1 579
		ENSEMBLE		22 878		7 306	30 184



6-2 Les inscriptions principales en universités hors IUT (hors doubles inscriptions CPGE) pour l'académie de Grenoble par cursus, discipline, diplôme et établissement pour l'année 2018-2019

			UNIVERSITE GRENOBLE ALPES	COMUE UNIVERSITE GRENOBLE ALPES	UNIVERSITE SAVOIE-MONT BLANC	ESPE ACADEMIE DE GRENOBLE	ACADEMIE DE GRENOBLE	
MASTER	DROIT - SCIENCES POLITIQUES	DROIT PRIVE	108		103		211	
		DROIT PUBLIC DES AFFAIRES	56				56	
		DROIT DES AFFAIRES	195		93		288	
		DROIT DE LA PROPRIETE INTELLECTUELLE	44				44	
		DROIT NOTARIAL	36		40		76	
		DROIT DES COLLECTIVITES TERRITORIALES	67				67	
		DROIT PENAL ET SCIENCES CRIMINELLES	69				69	
		DROIT EUROPEEN	25				25	
		DROIT INTERNATIONAL	173				173	
		DROIT DES LIBERTES	172				172	
		DROIT PUBLIC			37		37	
		JUSTICE, PROCES ET PROCEDURES	25				25	
		DIPLOME SUPERIEUR DE NOTARIAT (DSN)	42		74		116	
		PREPARATION A L'EXAMEN D'ENTREE A L'ECOLE NATIONALE DE LA MAGISTRATURE	29				29	
		DIPLOME DE L'INSTITUT D'ETUDES POLITIQUES	1 775				1 775	
		PREPARATION A L'EXAMEN D'ENTREE EN CENTRE DE FORMATION PROFESSIONNELLE DES AVOCATS (CFPA)	190		89		279	
		DIPLOMES D'UNIVERSITE EN SCIENCES JURIDIQUES - BAC+4 A BAC+5			38		38	
		ENSEMBLE		3 006		474		3 480
		SCIENCES ECONOMIQUES - GESTION (HORS A.E.S.)	ECONOMIE DU DEVELOPPEMENT	196				196
			ECONOMIE DES ORGANISATIONS	290				290
ECONOMIE DE L'ENVIRONNEMENT, DE L'ENERGIE ET DES TRANSPORTS	61					61		
MANAGEMENT ET ADMINISTRATION DES ENTREPRISES	250					250		
COMPTABILITE-CONTROLE-AUDIT	130					130		
CONTROLE DE GESTION ET AUDIT ORGANISATIONNEL	84					84		
FINANCE	170					170		
MARKETING, VENTE	236					236		
MANAGEMENT				521		521		
MANAGEMENT PUBLIC	18					18		
MANAGEMENT DES SYSTEMES D'INFORMATION	103					103		
ENTREPRENEURIAT ET MANAGEMENT DE PROJETS	49					49		
MANAGEMENT DE L'INNOVATION	58					58		
GESTION DE PRODUCTION, LOGISTIQUE, ACHATS	167					167		
GESTION DES RESSOURCES HUMAINES	92					92		
TOURISME				194		194		
DIPLOME SUPERIEUR DE COMPTABILITE ET DE GESTION	87			12		99		
DIPLOMES D'UNIVERSITE EN SCIENCES DE GESTION - BAC+3 A BAC+4				18		18		
DIPLOMES D'UNIVERSITE EN SCIENCES DE GESTION - BAC+5	27					27		
CERTIFICATS D'ECOLES EN SCIENCES DE GESTION - BAC+5				6		6		
DIPLOMES INTERNATIONAUX EN SCIENCES DE GESTION - BAC+3 A BAC+5	76				76			
DIPLOMES INTERNATIONAUX EN SCIENCES DE GESTION - BAC+4 A BAC+5	13				13			
AUTRES DIPLOMES EN SCIENCES DE GESTION - BAC+3 A BAC+5	53				53			
ENSEMBLE		2 160		751		2 911		
ADMINISTRATION ECONOMIQUE ET SOCIALE (A.E.S.)	PREPARATION AUX CONCOURS DE L'ADMINISTRATION GENERALE	40				40		
	PREPARATION A L'ECOLE NATIONALE D'ADMINISTRATION (ENA)	3				3		
	ENSEMBLE		43			43		
LETTRES - SCIENCES DU LANGAGE - ARTS	SCIENCES DU LANGAGE	83				83		
	ARTS, LETTRES ET CIVILISATIONS	109				109		
	FRANCAIS LANGUE ETRANGERE			70		70		
	CREATION ARTISTIQUE	119				119		
	CREATION NUMERIQUE			42		42		
	AGREGATION LETTRES MODERNES	7				7		
DIPLOMES D'UNIVERSITE EN ARTS - BAC+5	2				2			
ENSEMBLE		320		112		432		
LANGUES	LANGUES, LITTERATURES ET CIVILISATIONS ETRANGERES ET REGIONALES	117		22		139		
	LANGUES ETRANGERES APPLIQUEES	134		97		231		
	DIDACTIQUE DES LANGUES	577				577		
	AGREGATION LANGUES VIVANTES ETRANGERES	19				19		
	ENSEMBLE		847		119		966	

6-2 Les inscriptions principales en universités hors IUT (hors doubles inscriptions CPGE) pour l'académie de Grenoble par cursus, discipline, diplôme et établissement pour l'année 2018-2019

			UNIVERSITE GRENOBLE ALPES	COMUE UNIVERSITE GRENOBLE ALPES	UNIVERSITE SAVOIE-MONT BLANC	ESPE ACADEMIE DE GRENOBLE	ACADEMIE DE GRENOBLE	
MASTER SUIVE	SCIENCES HUMAINES ET SOCIALES	HISTOIRE	112				112	
		SOCIOLOGIE			30		30	
		PSYCHOLOGIE	216		166		382	
		SCIENCES DE L'EDUCATION	22				22	
		PHILOSOPHIE	53				53	
		SCIENCES SOCIALES	95				95	
		HISTOIRE DE L'ART	56				56	
		HISTOIRE, CIVILISATIONS, PATRIMOINE				48		48
		MONDES MEDIEVAUX				6		6
		GEOGRAPHIE				77		77
		GEOGRAPHIE, AMENAGEMENT, ENVIRONNEMENT ET DEVELOPPEMENT	194					194
		INFORMATION, COMMUNICATION	235					235
		METIERS DU LIVRE ET DE L'EDITION	96					96
		AGROSCIENCES, ENVIRONNEMENT, TERRITOIRES, PAYSAGE, FORET				58		58
		URBANISME ET AMENAGEMENT	197					197
		METIERS DE L'ENSEIGNEMENT, DE L'EDUCATION ET DE LA FORMATION (MEEF), 1er DEGRE					783	783
		METIERS DE L'ENSEIGNEMENT, DE L'EDUCATION ET DE LA FORMATION (MEEF), 2e DEGRE					574	574
		METIERS DE L'ENSEIGNEMENT, DE L'EDUCATION ET DE LA FORMATION (MEEF), ENCADREMENT EDUCATIF					27	27
		METIERS DE L'ENSEIGNEMENT, DE L'EDUCATION ET DE LA FORMATION (MEEF), PRATIQUES ET INGENIERIE DE LA FORMATION					79	79
		PREP CERTIFICAT D'APTITUDE A L'ENSEIGNEMENT GENERAL DES AVEUGLES ET DES DEFICIENTS VISUELS - CAEGADV				23		23
		DU FORMATION ADAPTEE ENSEIGNEMENT 1ER DEGRE					248	248
		DU FORMATION ADAPTEE ENSEIGNEMENT 2ND DEGRE					324	324
		DU FORMATION ADAPTEE ENCADREMENT EDUCATIF					11	11
		AGREGATION PHILOSOPHIE	2					2
		AGREGATION GEOGRAPHIE				3		3
		AGREGATION HISTOIRE	13					13
		DIPLOMES D'UNIVERSITE EN PHILOSOPHIE, EPISTEMOLOGIE - BAC+3 A BAC+5	2					2
		DIPLOMES D'UNIVERSITE EN SCIENCES DE L'EDUCATION - BAC+4	26					26
		DIPLOMES D'UNIVERSITE EN PSYCHOLOGIE - BAC+4 A BAC+5	11					11
		DIPLOMES D'UNIVERSITE EN AMENAGEMENT - BAC+5				17		17
		DIPLOMES D'UNIVERSITE EN PSYCHOLOGIE - BAC+5 A BAC+6 ET PLUS				73		73
		CERTIFICATS D'ECOLES EN PLURI SCIENCES HUMAINES ET SOCIALES - BAC+3 A BAC+4	93					93
		AUTRES DIPLOMES EN SCIENCES DE L'EDUCATION - BAC A BAC+5	4					4
		ENSEMBLE		1 427		501	2 046	3 974
		SCIENCES DE LA VIE, DE LA TERRE ET DE L'UNIVERS	BIOLOGIE	155				155
			INGENIERIE DE LA SANTE	320				320
			SCIENCES DE LA TERRE ET DES PLANETES, ENVIRONNEMENT	136				136
			GEORESSOURCES, GEORISQUES, GEOTECHNIQUE				31	31
			BIODIVERSITE, ECOLOGIE ET EVOLUTION	55				55
		ENSEMBLE		666		31		697
		S.T.A.P.S.	SCIENCES ET TECHNIQUES DES ACTIVITES PHYSIQUES ET SPORTIVES-STAPS	227				227
			STAPS:INGENIERIE ET ERGONOMIE DE L'ACTIVITE PHYSIQUE				125	125
			DIPLOMES D'UNIVERSITE EN STAPS - BAC+5				10	10
			ENSEMBLE		227		135	362

6-2 Les inscriptions principales en universités hors IUT (hors doubles inscriptions CPGE) pour l'académie de Grenoble par cursus, discipline, diplôme et établissement pour l'année 2018-2019

			UNIVERSITE GRENOBLE ALPES	COMUE UNIVERSITE GRENOBLE ALPES	UNIVERSITE SAVOIE-MONT BLANC	ESPE ACADEMIE DE GRENOBLE	ACADEMIE DE GRENOBLE
MASTER SUIVE	MEDECINE	ANATOMIE ET CYTOLOGIE PATHOLOGIQUES	8				8
		SANTE PUBLIQUE	5				5
		DERMATOLOGIE ET VENEREOLOGIE	9				9
		ENDOCRINOLOGIE, DIABETE, MALADIES METABOLIQUES	5				5
		GYNECOLOGIE-OBSTETRIQUE	33				33
		HEMATOLOGIE	11				11
		MEDECINE DU TRAVAIL	3				3
		MEDECINE INTERNE	10				10
		MEDECINE NUCLEAIRE	3				3
		NEPHROLOGIE	11				11
		NEUROCHIRURGIE	5				5
		NEUROLOGIE	15				15
		ONCOLOGIE	15				15
		OPHTALMOLOGIE	23				23
		BIOLOGIE MEDICALE	33				33
		PEDIATRIE	40				40
		PNEUMOLOGIE	12				12
		PSYCHIATRIE	49				49
		RADIOLOGIE ET IMAGERIE MEDICALE	17				17
		RHUMATOLOGIE	9				9
		SANTE PUBLIQUE ET MEDECINE SOCIALE	10				10
		CHIRURGIE GENERALE	38				38
		CHIRURGIE PLASTIQUE, RECONSTRUCTRICE ET ESTHETIQUE	2				2
		CHIRURGIE ORTHOPEDIQUE ET TRAUMATOLOGIE	9				9
		CANCEROLOGIE	3				3
		GERIATRIE	14				14
		MEDECINE DE LA REPRODUCTION	1				1
		MEDECINE LEGALE ET EXPERTISES MEDICALES	3				3
		NUTRITION	1				1
		PATHOLOGIE INFECTIEUSE ET TROPICALE, CLINIQUE ET BIOLOGIQUE	2				2
		PSYCHIATRIE DE L'ENFANT ET DE L'ADOLESCENT	3				3
		CHIRURGIE UROLOGIQUE	2				2
		CHIRURGIE MAXILLO-FACIALE ET STOMATOLOGIE	1				1
		CHIRURGIE PLASTIQUE RECONSTRUCTRICE ET ESTHETIQUE	1				1
		CHIRURGIE VASCULAIRE	1				1
		CHIRURGIE VISCERALE ET DIGESTIVE	8				8
		CHIRURGIE INFANTILE	1				1
		RADIOPHARMACIE ET RADIOBIOLOGIE	1				1
		GERONTOLOGIE	7				7
		MEDECINE ET BIOLOGIE DU SPORT	5				5
		DIPLOME D'ETAT DE SAGE-FEMME	151				151
		DE DOCTEUR EN MEDECINE	1 088				1 088
		GENETIQUE MEDICALE	1				1
		MEDECINE PHYSIQUE DE READAPTATION	11				11
		EVALUATION ET TRAITEMENT DE LA DOULEUR	5				5
		ADDICTOLOGIE	1				1
		ALLERGOLOGIE ET IMMUNOLOGIE CLINIQUE	2				2
		CARDIOLOGIE ET MALADIES VASCULAIRES	13				13
		GASTRO-ENTEROLOGIE ET HEPATOLOGIE	9				9
		OTO-RHINO-LARYNGOLOGIE ET CHIRURGIE CERVICO-FACIALE	11				11
		NEONATOLOGIE	4				4
		ANESTHESIE REANIMATION	58				58
		FOETOPATHOLOGIE	1				1
		REANIMATION MEDICALE	1				1
		GYNECOLOGIE MEDICALE	3				3
		MEDECINE GENERALE	435				435
		MEDECINE D'URGENCE	39				39
		MEDECINE DE LA DOULEUR ET MEDECINE PALLIATIVE	1				1
		CHIRURGIE THORACIQUE ET CARDIO-VASCULAIRE	1				1
		DIPLOME D'ETAT INFIRMIER ANESTHESISTE	49				49
		CHIRURGIE MAXILLO-FACIALE	2				2
		CHIRURGIE PEDIATRIQUE	2				2
		UROLOGIE	4				4
		ALLERGOLOGIE	2				2
		ENDOCRINOLOGIE-DIABETOLOGIE-NUTRITION	4				4
		HEPATO-GASTRO-ENTEROLOGIE	8				8
		MALADIES INFECTIEUSES ET TROPICALES	3				3
		MEDECINE CARDIOVASCULAIRE	9				9
		MEDECINE ET SANTE AU TRAVAIL	6				6
		MEDECINE INTENSIVE-REANIMATION	3				3
		MEDECINE INTERNE ET IMMUNOLOGIE CLINIQUE	6				6
		MEDECINE PHYSIQUE ET DE READAPTATION	6				6
		MEDECINE VASCULAIRE	4				4
		RADIOLOGIE ET IMAGERIE MEDICALE	11				11
		DIPLOMES D'UNIVERSITE EN MEDECINE - BAC+4	380				380
		DIPLOMES D'UNIVERSITE EN MEDECINE - BAC+5 A BAC+6 ET PLUS	15				15
		DIPLOMES D'UNIVERSITE EN MEDECINE - BAC+6 ET PLUS	164				164
AUTRES DIPLOMES EN MEDECINE - BAC A BAC+5	55				55		
ENSEMBLE	2 997				2 997		

**6-2 Les inscriptions principales en universités hors IUT (hors doubles inscriptions CPGE) pour l'académie de Grenoble par cursus, discipline, diplôme et établissement pour l'année 2018-2019**

			UNIVERSITE GRENOBLE ALPES	COMUE UNIVERSITE GRENOBLE ALPES	UNIVERSITE SAVOIE-MONT BLANC	ESPE ACADEMIE DE GRENOBLE	ACADEMIE DE GRENOBLE
MASTER SUIVE	PHARMACIE	PHARMACIE HOSPITALIERE ET DES COLLECTIVITES	51				51
		PHARMACIE INDUSTRIELLE ET BIOMEDICALE	2				2
SPECIALITES PHARMACEUTIQUES		6				6	
DE DOCTEUR EN PHARMACIE		571				571	
DIPLOMES D'UNIVERSITE EN PHARMACIE - BAC+6 ET PLUS		47				47	
AUTRES DIPLOMES EN PHARMACIE - BAC+3 A BAC+5		2				2	
ENSEMBLE		679				679	
SCIENTES FONDAMENTALES ET APPLICATIONS	INFORMATIQUE	255		55		310	
	PHYSIQUE	110				110	
	CHIMIE	99		44		143	
	ELECTRONIQUE, ENERGIE ELECTRIQUE, AUTOMATIQUE	128				128	
	MECANIQUE	103				103	
	GENIE CIVIL	158				158	
	MATHEMATIQUES ET APPLICATIONS	123		13		136	
	RESEAUX ET TELECOMMUNICATION			81		81	
	METHODES INFORMATIQUES APPLIQUEES A LA GESTION DES ENTREPRISES-MIAGE	101				101	
	MATHEMATIQUES ET INFORMATIQUE APPLIQUEES AUX SCIENCES HUMAINES ET SOCIALES -MIASHS	133				133	
	INGENIERIE NUCLEAIRE	68				68	
	NANOSCIENCES ET NANOTECHNOLOGIES	97				97	
	GENIE DES PROCEDES ET DES BIO-PROCEDES	132				132	
	ENERGETIQUE, THERMIQUE			37		37	
	INGENIERIE DES SYSTEMES COMPLEXES			19		19	
	INGENIEUR DIPLOME DE L'ECOLE POLYTECHNIQUE UNIVERSITAIRE DE SAVOIE DE L'UNIVERSITE DE CHAMBERY, SPECIALITE MECANIQUE-PRODUCTIVE				118	118	
	INGENIEUR DIPLOME DE L'ECOLE POLYTECHNIQUE DE L'UNIVERSITE GRENOBLE-ALPES, SPECIALITE PREVENTION DES RISQUES	140				140	
	INGENIEUR DIPLOME DE L'ECOLE POLYTECHNIQUE DE L'UNIVERSITE GRENOBLE-ALPES, SPECIALITE RESEAUX INFORMATIQUES ET COMMUNICATION MULTIMEDIA	146				146	
	INGENIEUR DIPLOME DE L'ECOLE POLYTECHNIQUE DE L'UNIVERSITE GRENOBLE-ALPES, SPECIALITE MATERIAUX	159				159	
	INGENIEUR DIPLOME DE L'ECOLE POLYTECHNIQUE DE L'UNIVERSITE GRENOBLE-ALPES, SPECIALITE TECHNOLOGIES DE L'INFORMATION POUR LA SANTE	112				112	
	INGENIEUR DIPLOME DE L'ECOLE POLYTECHNIQUE DE L'UNIVERSITE GRENOBLE-ALPES, SPECIALITE ELECTRONIQUE ET INFORMATIQUE INDUSTRIELLE	53				53	
	INGENIEUR DIPLOME DE L'ECOLE POLYTECHNIQUE UNIVERSITAIRE DE SAVOIE DE L'UNIVERSITE DE CHAMBERY, SPECIALITE ENVIRONNEMENT, BATIMENT, ENERGIE			281		281	
	INGENIEUR DIPLOME DE L'ECOLE POLYTECHNIQUE UNIVERSITAIRE DE SAVOIE DE L'UNIVERSITE DE CHAMBERY, SPECIALITE MECANIQUE-MATERIAUX			235		235	
	INGENIEUR DIPLOME DE L'ECOLE POLYTECHNIQUE UNIVERSITAIRE DE SAVOIE DE L'UNIVERSITE DE CHAMBERY, SPECIALITE INSTRUMENTATION, AUTOMATIQUE, INFORMATIQUE			88		88	
	INGENIEUR DIPLOME DE L'ECOLE POLYTECHNIQUE DE L'UNIVERSITE GRENOBLE-ALPES, SPECIALITE GEOTECHNIQUE ET GENIE CIVIL	141				141	
	CYCLE PREPARATOIRE INTEGRE	255		213		468	
	INGENIEUR DIPLOME DE L'ECOLE POLYTECHNIQUE UNIVERSITAIRE DE L'UNIVERSITE GRENOBLE- ALPES, SPECIALITE INFORMATIQUE ET ELECTRONIQUE	139				139	
	INGENIEUR DIPLOME DE L'ECOLE POLYTECHNIQUE UNIVERSITAIRE DE SAVOIE DE L'UNIVERSITE DE CHAMBERY, SPECIALITE INFORMATIQUE			23		23	
	AGREGATION MATHEMATIQUES	3				3	
	DIPLOMES D'UNIVERSITE EN FORMATION GENERALE AUX METIERS DE L'INGENIEUR - BAC+3 A BAC+4			11		11	
	DIPLOMES D'UNIVERSITE EN CHIMIE - BAC+3 A BAC+6 ET PLUS	33				33	
	DIPLOMES D'UNIVERSITE EN FORMATION GENERALE AUX METIERS DE L'INGENIEUR - BAC+4 A BAC+5	1				1	
	DIPLOMES D'UNIVERSITE EN CHIMIE - BAC+5 A BAC+6 ET PLUS	9				9	
	DIPLOMES D'UNIVERSITE EN INFORMATIQUE - BAC+6 ET PLUS	36				36	
	AUTRES DIPLOMES EN FORMATION GENERALE AUX METIERS DE L'INGENIEUR - BAC A BAC+5	9				9	
	ENSEMBLE	2 743		1 218		3 961	
	ENSEMBLE	15 115		3 341	2 046	20 502	

6-2 Les inscriptions principales en universités hors IUT (hors doubles inscriptions CPGE) pour l'académie de Grenoble par cursus, discipline, diplôme et établissement pour l'année 2018-2019

			UNIVERSITE GRENOBLE ALPES	COMUE UNIVERSITE GRENOBLE ALPES	UNIVERSITE SAVOIE-MONT BLANC	ESPE ACADEMIE DE GRENOBLE	ACADEMIE DE GRENOBLE
DOCTORAT	DROIT - SCIENCES POLITIQUES	SCIENCES JURIDIQUES		118			118
		SCIENCES POLITIQUES		32			32
		HDR EN SCIENCES POLITIQUES - BAC+6 ET PLUS		1			1
		HDR EN PLURI DROIT - SCIENCES POLITIQUES - BAC+6 ET PLUS		1			1
		ENSEMBLE		152			152
	SCIENCES ECONOMIQUES - GESTION (HORS A.E.S.)	SCIENCES ECONOMIQUES		33			33
		SCIENCES DE GESTION		74			74
		HDR EN SCIENCES ECONOMIQUES - BAC+6 ET PLUS		1			1
		HDR EN SCIENCES DE GESTION - BAC+6 ET PLUS		2			2
		ENSEMBLE		110			110
	ADMINISTRATION ECONOMIQUE ET SOCIALE (A.E.S.)	ADMINISTRATION ECONOMIQUE ET SOCIALE (A.E.S.)		2			2
		ENSEMBLE		2			2
	LETTRES - SCIENCES DU LANGAGE - ARTS	SCIENCES DU LANGAGE - LINGUISTIQUE		59			59
		LANGUES ET LITTERATURES FRANCAISES		3			3
		LITTERATURE GENERALE ET COMPAREE		12			12
		ARTS, ARTS PLASTIQUES, MUSICOLOGIE		49			49
		HDR EN SCIENCES DU LANGAGE - LINGUISTIQUE - BAC+6 ET PLUS		1			1
	LANGUES	ENSEMBLE		124			124
		FRANCAIS, LANGUE ETRANGERE		12			12
		LANGUES ET LITTERATURES ETRANGERES		37			37
	SCIENCES HUMAINES ET SOCIALES	ENSEMBLE		49			49
		HISTOIRE		53			53
		PSYCHOLOGIE		25			25
SCIENCES DE L'EDUCATION			11			11	
GEOGRAPHIE			43			43	
PHILOSOPHIE, EPISTEMOLOGIE			18			18	
AMENAGEMENT			45			45	
SOCIOLOGIE, DEMOGRAPHIE			30			30	
SCIENCES DE L'INFORMATION ET DE LA COMMUNICATION			69			69	
HDR EN AMENAGEMENT - BAC+6 ET PLUS			2			2	
HDR EN PSYCHOLOGIE - BAC+6 ET PLUS			2			2	
HDR EN SCIENCES DE L'INFORMATION ET LA COMMUNICATION - BAC+6 ET PLUS			1			1	
ENSEMBLE			299			299	
SCIENCES DE LA VIE, DE LA TERRE ET DE L'UNIVERS	SCIENCES DE L'UNIVERS		78			78	
	ASPECTS MOLECULAIRES ET CELLULAIRES DE LA BIOLOGIE		65			65	
	PHYSIOLOGIE ET BIOLOGIE DES ORGANISMES - POPULATIONS - INTERACTIONS		112			112	
	RECHERCHE CLINIQUE, INNOVATION TECHNOLOGIQUE, SANTE PUBLIQUE		42			42	
	SCIENCES AGRONOMIQUES, BIOTECHNOLOGIES AGRO-ALIMENTAIRES		11			11	
	HDR EN SCIENCES DE L'UNIVERS, DE LA TERRE ET DE L'ESPACE - BAC+6 ET PLUS		7			7	
	HDR EN SCIENCES DE LA VIE - BAC+6 ET PLUS		7			7	
	ENSEMBLE		322			322	
S.T.A.P.S.	STAPS		19			19	
	ENSEMBLE		19			19	
MEDECINE	MEDECINE		120			120	
	ENSEMBLE		120			120	
SCIENCES FONDAMENTALES ET APPLICATIONS	INFORMATIQUE		163			163	
	MATHEMATIQUES		98			98	
	PHYSIQUE		415			415	
	CHIMIE		119			119	
	GENIE CIVIL		272			272	
	MATHEMATIQUES APPLIQUEES ET SCIENCES SOCIALES		54			54	
	MECANIQUE DES FLUIDES, ENERGETIQUE, THERMIQUE, COMBUSTION, ACOUSTIQUE		98			98	
	GENIE DES PROCEDES		14			14	
	GENIE ELECTRIQUE		89			89	
	ELECTRONIQUE, MICROELECTRONIQUE, OPTIQUE ET LASERS, OPTOELECTRONIQUE MICROONDES		216			216	
	ROBOTIQUE		168			168	
	SCIENCES ET TECHNOLOGIE INDUSTRIELLES		1			1	
	HDR EN MATHEMATIQUES - BAC+6 ET PLUS		5			5	
	HDR EN PHYSIQUE - BAC+6 ET PLUS		4			4	
	HDR EN CHIMIE - BAC+6 ET PLUS		1			1	
	HDR EN MECANIQUE, GENIE MECANIQUE - BAC+6 ET PLUS		4			4	
	HDR EN INFORMATIQUE - BAC+6 ET PLUS		4			4	
	HDR EN ELECTRONIQUE, GENIE ELECTRIQUE - BAC+6 ET PLUS		1			1	
	HDR EN SCIENCES ET TECHNOLOGIE INDUSTRIELLES - BAC+6 ET PLUS		1			1	
	ENSEMBLE		1726			1726	
ENSEMBLE		2923			2923		
ENSEMBLE		37 993	2 923	10 647	2 046	53 609	

Source : SISE

7 - Les inscriptions de nouveaux bacheliers entrant en universités hors IUT dans l'académie de Grenoble par cursus, discipline et diplôme pour l'année 2018-2019 (par baccalauréat d'origine, académie d'origine)

7-1 Les inscriptions principales de nouveaux bacheliers, nouveaux entrants et d'étudiants de 1ère année en universités hors IUT pour l'académie de Grenoble par cursus, discipline et diplôme pour l'année 2018-2019

LICENCE			1ère année				
			NOUV. BACH.	NOUV. ENTR.	INSC. PRINC.	NOUV. BACH. /NOUV. ENTR.	NOUV. BACH. /INSC. PRINC.
LICENCE	DROIT - SCIENCES POLITIQUES	DROIT	986	1 122	1 646	87,9%	59,9%
		CAPACITE EN DROIT DIPLOMES D'UNIVERSITE EN SCIENCES JURIDIQUES - BAC DIPLOMES D'UNIVERSITE EN SCIENCES JURIDIQUES - BAC A BAC+1 DIPLOMES D'UNIVERSITE EN SCIENCES JURIDIQUES - BAC+1 CERTIFICATS D'ECOLE EN PLURI DROIT SCIENCES POLITIQUES - BAC CERTIFICATS D'ECOLE EN PLURI DROIT-SCIENCES POLITIQUES - BAC A BAC+1 DIPLOMES INTERNATIONAUX EN SCIENCES POLITIQUES - BAC A BAC+3 AUTRES DIPLOMES EN SCIENCES JURIDIQUES - BAC A BAC+3 ENSEMBLE					
LICENCE	SCIENCES ECONOMIQUES - GESTION (HORS A.E.S.)	ECONOMIE ET GESTION	967	1 065	1 352	90,8%	71,5%
		DIPLOME DE COMPTABILITE ET DE GESTION DIPLOME D'ETABLISSEMENT ETUDIANT-ENTREPRENEUR D2E DIPLOMES D'UNIVERSITE EN SCIENCES DE GESTION - BAC DIPLOMES D'UNIVERSITE EN SCIENCES DE GESTION - BAC A BAC+1 DIPLOMES INTERNATIONAUX EN SCIENCES DE GESTION - BAC A BAC+3 AUTRES DIPLOMES EN SCIENCES ECONOMIQUES - BAC A BAC+3 AUTRES DIPLOMES EN SCIENCES DE GESTION - BAC A BAC+3 ENSEMBLE					
LICENCE	ADMINISTRATION ECONOMIQUE	ADMINISTRATION ECONOMIQUE ET SOCIALE	994	1 110	1 531	89,5%	64,9%
		ENSEMBLE	40	44	74	90,9%	54,1%
LICENCE	LETTRES - SCIENCES DU LANGAGE - ARTS	SCIENCES DU LANGAGE	46	73	102	63,0%	45,1%
		ARTS DU SPECTACLE MUSICOLOGIE LETTRES DIPLOME D'ACCES AUX ETUDES UNIVERSITAIRES - A (DAEU - A) DIPLOMES D'UNIVERSITE EN SCIENCES DU LANGAGE - LINGUISTIQUE - BAC DIPLOMES D'UNIVERSITE EN SCIENCES DU LANGAGE - LINGUISTIQUE - BAC A BAC+1 DIPLOMES D'UNIVERSITE EN LANGUES ET LITTERATURES FRANCAISES - BAC A BAC+1 CERTIFICATS D'ECOLE EN PLURI LETTRES - SCIENCES DU LANGAGE - ARTS - BAC AUTRES DIPLOMES EN PLURI LETTRES - SCIENCES DU LANGAGE - ARTS - BAC AUTRES DIPLOMES EN ARTS - BAC A BAC+3 AUTRES DIPLOMES EN PLURI LETTRES, SCIENCES DU LANGAGE, ARTS - BAC A BAC+3 ENSEMBLE					
LICENCE	LANGUES	LANGUES, LITTERATURES ET CIVILISATIONS ETRANGERES ET REGIONALES	306	357	538	85,7%	56,9%
		LANGUES ETRANGERES APPLIQUEES DIPLOMES D'UNIVERSITE EN FRANCAIS, LANGUE ETRANGERE - BAC A BAC+1 AUTRES DIPLOMES EN PLURI LANGUES - BAC A BAC+3 ENSEMBLE					
LICENCE	SCIENCES HUMAINES ET SOCIALES	HISTOIRE	211	232	312	90,9%	67,6%
		HISTOIRE DE L'ART ET ARCHEOLOGIE GEOGRAPHIE ET AMENAGEMENT SOCIOLOGIE PSYCHOLOGIE SCIENCES DE L'EDUCATION PHILOSOPHIE SCIENCES SOCIALES INFORMATION-COMMUNICATION PREPARATION AU DIPLOME D'ETAT D'ASSISTANTE SOCIALE PREPARATION AU DIPLOME D'ETAT D'EDUCATEUR SPECIALISE PREPARATION AU CONCOURS D'ACCES AUX EMPLOIS DE BIBLIOTHECAIRE DIPLOMES D'UNIVERSITE EN SCIENCES DE L'INFORMATION ET LA COMMUNICATION - BAC DIPLOMES D'UNIVERSITE EN SCIENCES DE L'INFORMATION ET LA COMMUNICATION - BAC A BAC+1 AUTRES DIPLOMES EN PHILOSOPHIE, EPISTEMOLOGIE - BAC A BAC+3 AUTRES DIPLOMES EN HISTOIRE - BAC A BAC+3 AUTRES DIPLOMES EN GEOGRAPHIE - BAC A BAC+3 AUTRES DIPLOMES EN PSYCHOLOGIE, SCIENCES COGNITIVES - BAC A BAC+3 AUTRES DIPLOMES EN SOCIOLOGIE, DEMOGRAPHIE - BAC A BAC+3 AUTRES DIPLOMES EN SCIENCES DE L'EDUCATION - BAC A BAC+3 ENSEMBLE					
LICENCE	SCIENCES DE LA VIE, DE LA TERRE ET DE L'UNIVERS	SCIENCES DE LA VIE	371	392	570	94,6%	65,1%
		SCIENCES DE LA TERRE SCIENCES DE LA VIE ET DE LA TERRE PORTAIL SCIENCES DE LA VIE-SCIENCES DE LA TERRE-SCIENCES DE LA VIE ET DE LA TERRE ENSEMBLE					
LICENCE	S.T.A.P.S.	ANIMATION ET GESTION DES ACTIVITES PHYSIQUES, SPORTIVES OU CULTURELLES	19	22	23	86,4%	82,6%
		SCIENCES ET TECHNIQUES DES ACTIVITES PHYSIQUES ET SPORTIVES DIPLOMES D'UNIVERSITE EN STAPS - BAC DIPLOMES D'UNIVERSITE EN S.T.A.P.S. - BAC A BAC+1 AUTRES DIPLOMES EN STAPS - BAC A BAC+3 ENSEMBLE					
LICENCE	MEDECINE	DIPLOME D'ETAT MANIPULATEUR ELECTORADIOLOGIE MEDICALE	26	34	62	76,5%	41,9%
		ENSEMBLE	26	34	62	76,5%	41,9%
LICENCE	SCIENCES FONDAMENTALES ET APPLICATIONS	INFORMATIQUE	325	404	563	80,4%	57,7%
		MATHEMATIQUES ET INFORMATIQUE APPLIQUEES AUX SCIENCES HUMAINES ET SOCIALES MATHEMATIQUES CHIMIE PHYSIQUE, CHIMIE MECANIQUE SCIENCES ET TECHNOLOGIES PORTAIL MATHEMATIQUES-PHYSIQUE-MECANIQUE-CHIMIE PORTAIL MATHEMATIQUES-INFORMATIQUE-SCIENCES ET TECHNOLOGIES PORTAIL MATHEMATIQUES-PHYSIQUE-CHIMIE DIPLOME D'ACCES AUX ETUDES UNIVERSITAIRES - B (DAEU - B) AUTRES DIPLOMES EN PLURI SCIENCES FONDAMENTALES ET APPLICATIONS - BAC A BAC+3 ENSEMBLE					
LICENCE	PLURI SCIENCES	PORTAIL SCIENCES-TECHNOLOGIES-SANTE	52	72	90	72,2%	57,8%
		ENSEMBLE	52	72	90	72,2%	57,8%
LICENCE	PLURI SANTE	PREMIERE ANNEE COMMUNE AUX ETUDES DE SANTE (PACES)	1 011	1 081	1 580	93,5%	64,0%
		ENSEMBLE	1 011	1 081	1 580	93,5%	64,0%
LICENCE	ENSEMBLE		8 509	10 419	15 299	81,7%	55,6%
MASTER	DROIT - SCIENCES POLITIQUES	DIPLOME DE L'INSTITUT D'ETUDES POLITIQUES	120	162	261	74,1%	46,0%
		ENSEMBLE	120	162	261	74,1%	46,0%
MASTER	SCIENCES HUMAINES ET SOCIALES	AUTRES DIPLOMES EN SCIENCES DE L'EDUCATION - BAC A BAC+5		4	4		
		ENSEMBLE		4	4		
MASTER	MEDECINE	AUTRES DIPLOMES EN MEDECINE - BAC A BAC+5		54	55		
		ENSEMBLE		54	55		
MASTER	SCIENCES FONDAMENTALES ET APPLICATIONS	CYCLE PREPARATOIRE INTEGRE	215	223	236	96,4%	91,1%
		INGENIEUR DIPLOME DE L'ECOLE POLYTECHNIQUE UNIVERSITAIRE DE SAVOIE DE L'UNIVERSITE DE CHAMBERY, AUTRES DIPLOMES EN FORMATION GENERALE AUX METIERS DE L'INGENIEUR - BAC A BAC+5 ENSEMBLE					
MASTER	ENSEMBLE		215	234	268	91,9%	80,2%
			335	454	588	73,8%	57,0%
ENSEMBLE			8 844	10 873	15 887	81,3%	55,7%

Source : SISE

**7-2 Les inscriptions principales de nouveaux bacheliers, nouveaux entrants et d'étudiants de 1ère année en universités hors IUT (hors doubles inscriptions CPGE) pour l'académie de Grenoble par cursus, discipline et diplôme pour l'année 2018-2019**

LICENCE			1ère année				
			NOUV. BACH.	NOUV. ENTR.	INSC. PRINC.	NOUV. BACH. /NOUV. ENTR.	NOUV. BACH. /INSC. PRINC.
LICENCE	DROIT - SCIENCES POLITIQUES	DROIT	965	1 101	1 625	87,6%	59,4%
		CAPACITE EN DROIT			72		
		DIPLOMES D'UNIVERSITE EN SCIENCES JURIDIQUES - BAC			2		
		DIPLOMES D'UNIVERSITE EN SCIENCES JURIDIQUES - BAC A BAC+1		7	7		
		DIPLOMES D'UNIVERSITE EN SCIENCES JURIDIQUES - BAC+1			1		
		CERTIFICATS D'ECOLAS EN PLURI DROIT SCIENCES POLITIQUES - BAC			15		
		CERTIFICATS D'ECOLAS EN PLURI DROIT-SCIENCES POLITIQUES - BAC A BAC+1		8	47		
		DIPLOMES INTERNATIONAUX EN SCIENCES POLITIQUES - BAC A BAC+3		175	185		
		AUTRES DIPLOMES EN SCIENCES JURIDIQUES - BAC A BAC+3		45	47		
		ENSEMBLE	965	1 336	2 001	72,2%	48,2%
SCIENCES ECONOMIQUES - GESTION (HORS A.E.S.)	ECONOMIE ET GESTION	774	870	1 155	89,0%	67,0%	
	DIPLOME DE COMPTABILITE ET DE GESTION	27		103		26,2%	
	DIPLOME D'ETABLISSEMENT ETUDIANT-ENTREPRENEUR D2E			17			
	DIPLOMES D'UNIVERSITE EN SCIENCES DE GESTION - BAC			12			
	DIPLOMES D'UNIVERSITE EN SCIENCES DE GESTION - BAC A BAC+1		5	6			
	DIPLOMES INTERNATIONAUX EN SCIENCES DE GESTION - BAC A BAC+3		11	11			
	AUTRES DIPLOMES EN SCIENCES ECONOMIQUES - BAC A BAC+3		19	19			
	AUTRES DIPLOMES EN SCIENCES DE GESTION - BAC A BAC+3		10	11			
	ENSEMBLE	801	915	1 334	87,5%	60,0%	
	ADMINISTRATION ECONOMIQUE	ADMINISTRATION ECONOMIQUE ET SOCIALE	40	44	74	90,9%	54,1%
	ENSEMBLE	40	44	74	90,9%	54,1%	
LETTRES - SCIENCES DU LANGAGE - ARTS	SCIENCES DU LANGAGE	46	73	102	63,0%	45,1%	
	ARTS DU SPECTACLE	112	131	172	85,5%	65,1%	
	MUSICOLOGIE	31	40	62	77,5%	50,0%	
	LETTRES	87	96	159	90,6%	54,7%	
	DIPLOME D'ACCES AUX ETUDES UNIVERSITAIRES - A (DAEU - A)			216			
	DIPLOMES D'UNIVERSITE EN SCIENCES DU LANGAGE - LINGUISTIQUE - BAC			5			
	DIPLOMES D'UNIVERSITE EN SCIENCES DU LANGAGE - LINGUISTIQUE - BAC A BAC+1		5	9			
	DIPLOMES D'UNIVERSITE EN LANGUES ET LITTERATURES FRANCAISES - BAC A BAC+1		121	145			
	CERTIFICATS D'ECOLAS EN PLURI LETTRES - SCIENCES DU LANGAGE - ARTS - BAC			1			
	AUTRES DIPLOMES EN PLURI LETTRES - SCIENCES DU LANGAGE - ARTS - BAC			59			
AUTRES DIPLOMES EN ARTS - BAC A BAC+3		1	1				
AUTRES DIPLOMES EN PLURI LETTRES, SCIENCES DU LANGAGE, ARTS - BAC A BAC+3		97	100				
ENSEMBLE	276	564	1 031	48,9%	26,8%		
LANGUES	LANGUES, LITTERATURES ET CIVILISATIONS ETRANGERES ET REGIONALES	294	345	525	85,2%	56,0%	
	LANGUES ETRANGERES APPLIQUEES	521	630	1 056	82,7%	49,3%	
	DIPLOMES D'UNIVERSITE EN FRANCAIS, LANGUE ETRANGERE - BAC A BAC+1		15	17			
	AUTRES DIPLOMES EN PLURI LANGUES - BAC A BAC+3		74	74			
	ENSEMBLE	815	1 064	1 672	76,6%	48,7%	
SCIENCES HUMAINES ET SOCIALES	HISTOIRE	190	211	290	90,0%	65,5%	
	HISTOIRE DE L'ART ET ARCHEOLOGIE	55	71	101	77,5%	54,5%	
	GEOGRAPHIE ET AMENAGEMENT	131	157	208	83,4%	63,0%	
	SOCIOLOGIE	132	180	289	73,3%	45,7%	
	PSYCHOLOGIE	488	582	858	83,8%	56,9%	
	SCIENCES DE L'EDUCATION	159	177	245	89,8%	64,9%	
	PHILOSOPHIE	35	40	68	87,5%	51,5%	
	SCIENCES SOCIALES	95	98	123	96,9%	77,2%	
	INFORMATION-COMMUNICATION	113	130	184	86,9%	61,4%	
	PREPARATION AU DIPLOME D'ETAT D'ASSISTANTE SOCIALE			64			
	PREPARATION AU DIPLOME D'ETAT D'EDUCATEUR SPECIALISE			12			
	PREPARATION AU CONCOURS D'ACCES AUX EMPLOIS DE BIBLIOTHECAIRE			14			
	DIPLOMES D'UNIVERSITE EN SCIENCES DE L'INFORMATION ET LA COMMUNICATION - BAC			23			
	DIPLOMES D'UNIVERSITE EN SCIENCES DE L'INFORMATION ET LA COMMUNICATION - BAC A BAC+1		10	44			
	AUTRES DIPLOMES EN PHILOSOPHIE, EPISTEMOLOGIE - BAC A BAC+3		5	5			
	AUTRES DIPLOMES EN HISTOIRE - BAC A BAC+3		15	16			
	AUTRES DIPLOMES EN GEOGRAPHIE - BAC A BAC+3		11	11			
AUTRES DIPLOMES EN PSYCHOLOGIE, SCIENCES COGNITIVES - BAC A BAC+3		8	8				
AUTRES DIPLOMES EN SOCIOLOGIE, DEMOGRAPHIE - BAC A BAC+3		3	3				
AUTRES DIPLOMES EN SCIENCES DE L'EDUCATION - BAC A BAC+3		9	9				
ENSEMBLE	1 398	1 707	2 575	81,9%	54,3%		
SCIENCES DE LA VIE, DE LA TERRE ET DE L'UNIVERS	SCIENCES DE LA VIE	308	329	507	93,6%	60,7%	
	SCIENCES DE LA TERRE	63	69	108	91,3%	58,3%	
	SCIENCES DE LA VIE ET DE LA TERRE	29	34	50	85,3%	58,0%	
	PORTAIL SCIENCES DE LA VIE-SCIENCES DE LA TERRE-SCIENCES DE LA VIE ET DE LA TERRE						
ENSEMBLE	400	432	665	92,6%	60,2%		
S.T.A.P.S.	ANIMATION ET GESTION DES ACTIVITES PHYSIQUES, SPORTIVES OU CULTURELLES	19	22	23	86,4%	82,6%	
	SCIENCES ET TECHNIQUES DES ACTIVITES PHYSIQUES ET SPORTIVES	977	1 048	1 468	93,2%	66,6%	
	DIPLOMES D'UNIVERSITE EN STAPS - BAC			8			
	DIPLOMES D'UNIVERSITE EN S.T.A.P.S. - BAC A BAC+1	6	6	12	100,0%	50,0%	
	AUTRES DIPLOMES EN STAPS - BAC A BAC+3		11	11			
ENSEMBLE	1 002	1 087	1 522	92,2%	65,8%		
MEDECINE	DIPLOME D'ETAT MANIPULATEUR ELECTORADIOLOGIE MEDICALE	26	34	62	76,5%	41,9%	
	ENSEMBLE	26	34	62	76,5%	41,9%	
SCIENCES FONDAMENTALES ET APPLICATIONS	INFORMATIQUE	174	252	410	69,0%	42,4%	
	MATHEMATIQUES ET INFORMATIQUE APPLIQUEES AUX SCIENCES HUMAINES ET SOCIALES	87	109	159	79,8%	54,7%	
	MATHEMATIQUES	24	29	46	82,8%	52,2%	
	CHIMIE	151	196	337	77,0%	44,8%	
	PHYSIQUE, CHIMIE	29	32	54	90,6%	53,7%	
	MECANIQUE	40	66	127	60,6%	31,5%	
	SCIENCES ET TECHNOLOGIES	23	26	39	88,5%	59,0%	
	PORTAIL MATHEMATIQUES-PHYSIQUE-MECANIQUE-CHIMIE	95	128	184	74,2%	51,6%	
	PORTAIL MATHEMATIQUES-INFORMATIQUE-SCIENCES ET TECHNOLOGIES						
	PORTAIL MATHEMATIQUES-PHYSIQUE-CHIMIE						
DIPLOME D'ACCES AUX ETUDES UNIVERSITAIRES - B (DAEU - B)			79				
AUTRES DIPLOMES EN PLURI SCIENCES FONDAMENTALES ET APPLICATIONS - BAC A BAC+3		140	144				
ENSEMBLE	623	978	1 579	63,7%	39,5%		
PLURI SCIENCES	PORTAIL SCIENCES-TECHNOLOGIES-SANTE	52	72	90	72,2%	57,8%	
ENSEMBLE	52	72	90	72,2%	57,8%		
PLURI SANTE	PREMIERE ANNEE COMMUNE AUX ETUDES DE SANTE (PACES)	1 011	1 080	1 579	93,6%	64,0%	
ENSEMBLE	1 011	1 080	1 579	93,6%	64,0%		
ENSEMBLE	7 409	9 313	14 184	79,6%	52,2%		
MASTER	DROIT - SCIENCES POLITIQUES	DIPLOME DE L'INSTITUT D'ETUDES POLITIQUES	120	162	261	74,1%	46,0%
		ENSEMBLE	120	162	261	74,1%	46,0%
	SCIENCES HUMAINES ET SOCIALES	AUTRES DIPLOMES EN SCIENCES DE L'EDUCATION - BAC A BAC+5		4	4		
		ENSEMBLE		4	4		
	MEDECINE	AUTRES DIPLOMES EN MEDECINE - BAC A BAC+5		54	55		
		ENSEMBLE		54	55		
SCIENCES FONDAMENTALES ET APPLICATIONS	CYCLE PREPARATOIRE INTEGRE	215	223	236	96,4%	91,1%	
	INGENIEUR DIPLOME DE L'ECOLE POLYTECHNIQUE UNIVERSITAIRE DE SAVOIE DE L'UNIVERSITE DE CHAMBERY,		2	23			
	AUTRES DIPLOMES EN FORMATION GENERALE AUX METIERS DE L'INGENIEUR - BAC A BAC+5		9	9			
ENSEMBLE	215	234	268	91,9%	80,2%		
ENSEMBLE	335	454	588	73,8%	57,0%		
ENSEMBLE	7 744	9 767	14 772	79,3%	52,4%		

Source : SISE

## 7-3 Les inscriptions principales de nouveaux bacheliers en universités hors IUT pour l'académie de Grenoble par cursus, discipline, diplôme et bac d'origine pour l'année 2018-2019

LICENCE			BACCALAUREAT D'ORIGINE			
			GENERAL	TECHNO.	PROFES.	ENSEMBLE
LICENCE	DROIT - SCIENCES POLITIQUES	DROIT	816	121	49	986
		ENSEMBLE	816	121	49	986
	SCIENCES ECONOMIQUES - GESTION (HORS A.E.S.)	ECONOMIE ET GESTION	845	108	14	967
		DIPLOME DE COMPTABILITE ET DE GESTION	22	5		27
		ENSEMBLE	867	113	14	994
	ADMINISTRATION ECONOMIQUE ET	ADMINISTRATION ECONOMIQUE ET SOCIALE	36	3	1	40
		ENSEMBLE	36	3	1	40
	LETTRES - SCIENCES DU LANGAGE - ARTS	SCIENCES DU LANGAGE	37	6	3	46
		ARTS DU SPECTACLE	95	12	7	114
		MUSICOLOGIE	24	4	3	31
		LETTRES	101	1	7	109
		ENSEMBLE	257	23	20	300
	LANGUES	LANGUES, LITTERATURES ET CIVILISATIONS ETRANGERES ET REGIONALES	261	23	22	306
		LANGUES ETRANGERES APPLIQUEES	425	59	39	523
		ENSEMBLE	686	82	61	829
	SCIENCES HUMAINES ET SOCIALES	HISTOIRE	168	29	14	211
		HISTOIRE DE L'ART ET ARCHEOLOGIE	53	6	5	64
		GEOGRAPHIE ET AMENAGEMENT	115	15	6	136
		SOCIOLOGIE	95	28	9	132
		PSYCHOLOGIE	407	60	21	488
		SCIENCES DE L'EDUCATION	152	6	2	160
		PHILOSOPHIE	38	6	1	45
		SCIENCES SOCIALES	107		1	108
		INFORMATION-COMMUNICATION	100	16		116
		ENSEMBLE	1 235	166	59	1 460
	SCIENCES DE LA VIE, DE LA TERRE ET DE L'UNIVERS	SCIENCES DE LA VIE	365	5	1	371
		SCIENCES DE LA TERRE	68	1		69
		SCIENCES DE LA VIE ET DE LA TERRE	27	2		29
		PORTAIL SCIENCES DE LA VIE-SCIENCES DE LA TERRE-SCIENCES DE LA VIE ET DE LA TERRE	8			8
		ENSEMBLE	468	8	1	477
	S.T.A.P.S.	ANIMATION ET GESTION DES ACTIVITES PHYSIQUES, SPORTIVES OU CULTURELLES	6	7	6	19
		SCIENCES ET TECHNIQUES DES ACTIVITES PHYSIQUES ET SPORTIVES	811	136	30	977
		DIPLOMES D'UNIVERSITE EN S.T.A.P.S. - BAC A BAC+1	3	2	1	6
ENSEMBLE		820	145	37	1 002	
MEDECINE	DIPLOME D'ETAT MANIPULATEUR ELECTORADIOLOGIE MEDICALE	13	13		26	
	ENSEMBLE	13	13		26	
SCIENCES FONDAMENTALES ET APPLICATIONS	INFORMATIQUE	318	7		325	
	MATHEMATIQUES ET INFORMATIQUE APPLIQUEES AUX SCIENCES HUMAINES ET SOCIALES	121	1		122	
	MATHEMATIQUES	23		1	24	
	CHIMIE	190	5	1	196	
	PHYSIQUE, CHIMIE	32			32	
	MECANIQUE	54	2		56	
	SCIENCES ET TECHNOLOGIES	20	1	2	23	
	PORTAIL MATHEMATIQUES-PHYSIQUE-MECANIQUE-CHIMIE	345	1	2	348	
	PORTAIL MATHEMATIQUES-INFORMATIQUE-SCIENCES ET TECHNOLOGIES	49	19		68	
	PORTAIL MATHEMATIQUES-PHYSIQUE-CHIMIE	133	5		138	
ENSEMBLE	1 285	41	6	1 332		
PLURI SCIENCES	PORTAIL SCIENCES-TECHNOLOGIES-SANTE	21	27	4	52	
	ENSEMBLE	21	27	4	52	
PLURI SANTE	PREMIERE ANNEE COMMUNE AUX ETUDES DE SANTE (PACES)	977	27	7	1 011	
	ENSEMBLE	977	27	7	1 011	
ENSEMBLE		7 481	769	259	8 509	
MASTER	DROIT - SCIENCES POLITIQUES	DIPLOME DE L'INSTITUT D'ETUDES POLITIQUES	120			120
		ENSEMBLE	120			120
	SCIENCES FONDAMENTALES ET	CYCLE PREPARATOIRE INTEGRE	215			215
		ENSEMBLE	215			215
ENSEMBLE		335			335	
ENSEMBLE		7 816	769	259	8 844	

Source : SISE



**7-4 Les inscriptions principales de nouveaux bacheliers en universités hors IUT pour l'académie de Grenoble par cursus, discipline, diplôme et bac d'origine pour l'année 2018-2019 (en %)**

LICENCE			BACCALAUREAT D'ORIGINE			
			GENERAL	TECHNO.	PROFES.	ENSEMBLE
LICENCE	DROIT - SCIENCES POLITIQUES	DROIT	82,8%	12,3%	5,0%	100,0%
		ENSEMBLE	82,8%	12,3%	5,0%	100,0%
	SCIENCES ECONOMIQUES - GESTION (HORS A.E.S.)	ECONOMIE ET GESTION	87,4%	11,2%	1,4%	100,0%
		DIPLOME DE COMPTABILITE ET DE GESTION	81,5%	18,5%		100,0%
		ENSEMBLE	87,2%	11,4%	1,4%	100,0%
	ADMINISTRATION ECONOMIQUE	ADMINISTRATION ECONOMIQUE ET SOCIALE	90,0%	7,5%	2,5%	100,0%
		ENSEMBLE	90,0%	7,5%	2,5%	100,0%
	LETTRES - SCIENCES DU LANGAGE - ARTS	SCIENCES DU LANGAGE	80,4%	13,0%	6,5%	100,0%
		ARTS DU SPECTACLE	83,3%	10,5%	6,1%	100,0%
		MUSICOLOGIE	77,4%	12,9%	9,7%	100,0%
		LETTRES	92,7%	0,9%	6,4%	100,0%
		ENSEMBLE	85,7%	7,7%	6,7%	100,0%
	LANGUES	LANGUES, LITTERATURES ET CIVILISATIONS ETRANGERES ET REGIONALES	85,3%	7,5%	7,2%	100,0%
		LANGUES ETRANGERES APPLIQUEES	81,3%	11,3%	7,5%	100,0%
		ENSEMBLE	82,8%	9,9%	7,4%	100,0%
	SCIENCES HUMAINES ET SOCIALES	HISTOIRE	79,6%	13,7%	6,6%	100,0%
		HISTOIRE DE L'ART ET ARCHEOLOGIE	82,8%	9,4%	7,8%	100,0%
		GEOGRAPHIE ET AMENAGEMENT	84,6%	11,0%	4,4%	100,0%
		SOCIOLOGIE	72,0%	21,2%	6,8%	100,0%
		PSYCHOLOGIE	83,4%	12,3%	4,3%	100,0%
		SCIENCES DE L'EDUCATION	95,0%	3,8%	1,3%	100,0%
		PHILOSOPHIE	84,4%	13,3%	2,2%	100,0%
		SCIENCES SOCIALES	99,1%		0,9%	100,0%
		INFORMATION-COMMUNICATION	86,2%	13,8%		100,0%
		ENSEMBLE	84,6%	11,4%	4,0%	100,0%
	SCIENCES DE LA VIE, DE LA TERRE ET DE L'UNIVERS	SCIENCES DE LA VIE	98,4%	1,3%	0,3%	100,0%
		SCIENCES DE LA TERRE	98,6%	1,4%		100,0%
		SCIENCES DE LA VIE ET DE LA TERRE	93,1%	6,9%		100,0%
		PORTAIL SCIENCES DE LA VIE-SCIENCES DE LA TERRE-SCIENCES DE LA VIE ET DE LA TERRE	100,0%			100,0%
		ENSEMBLE	98,1%	1,7%	0,2%	100,0%
	S.T.A.P.S.	ANIMATION ET GESTION DES ACTIVITES PHYSIQUES, SPORTIVES OU CULTURELLES	31,6%	36,8%	31,6%	100,0%
		SCIENCES ET TECHNIQUES DES ACTIVITES PHYSIQUES ET SPORTIVES	83,0%	13,9%	3,1%	100,0%
		DIPLOMES D'UNIVERSITE EN S.T.A.P.S. - BAC A BAC+1	50,0%	33,3%	16,7%	100,0%
		ENSEMBLE	81,8%	14,5%	3,7%	100,0%
	MEDECINE	DIPLOME D'ETAT MANIPULATEUR ELECTORADIOLOGIE MEDICALE	50,0%	50,0%		100,0%
		ENSEMBLE	50,0%	50,0%		100,0%
	SCIENCES FONDAMENTALES ET APPLICATIONS	INFORMATIQUE	97,8%	2,2%		100,0%
		MATHEMATIQUES ET INFORMATIQUE APPLIQUEES AUX SCIENCES HUMAINES ET SOCIALES	99,2%	0,8%		100,0%
		MATHEMATIQUES	95,8%		4,2%	100,0%
		CHIMIE	96,9%	2,6%	0,5%	100,0%
		PHYSIQUE, CHIMIE	100,0%			100,0%
		MECANIQUE	96,4%	3,6%		100,0%
		SCIENCES ET TECHNOLOGIES	87,0%	4,3%	8,7%	100,0%
		PORTAIL MATHEMATIQUES-PHYSIQUE-MECANIQUE-CHIMIE	99,1%	0,3%	0,6%	100,0%
		PORTAIL MATHEMATIQUES-INFORMATIQUE-SCIENCES ET TECHNOLOGIES	72,1%	27,9%		100,0%
		PORTAIL MATHEMATIQUES-PHYSIQUE-CHIMIE	96,4%	3,6%		100,0%
	ENSEMBLE	96,5%	3,1%	0,5%	100,0%	
PLURI SCIENCES	PORTAIL SCIENCES-TECHNOLOGIES-SANTE	40,4%	51,9%	7,7%	100,0%	
	ENSEMBLE	40,4%	51,9%	7,7%	100,0%	
PLURI SANTE	PREMIERE ANNEE COMMUNE AUX ETUDES DE SANTE (PACES)	96,6%	2,7%	0,7%	100,0%	
	ENSEMBLE	96,6%	2,7%	0,7%	100,0%	
ENSEMBLE		87,9%	9,0%	3,0%	100,0%	
MASTER	DROIT - SCIENCES POLITIQUES	DIPLOME DE L'INSTITUT D'ETUDES POLITIQUES	100,0%			100,0%
		ENSEMBLE	100,0%			100,0%
	SCIENCES FONDAMENTALES ET	CYCLE PREPARATOIRE INTEGRE	100,0%			100,0%
		ENSEMBLE	100,0%			100,0%
ENSEMBLE		100,0%			100,0%	
ENSEMBLE		88,4%	8,7%	2,9%	100,0%	

Source : SISE

**7-5 Les inscriptions de nouveaux bacheliers en universités hors IUT (hors doubles inscriptions CPGE) pour l'académie de Grenoble par cursus, discipline, diplôme et bac d'origine pour l'année 2018-2019**

LICENCE			BACCALAUREAT D'ORIGINE			
			GENERAL	TECHNO.	PROFES.	ENSEMBLE
LICENCE	DROIT - SCIENCES POLITIQUES	DROIT	795	121	49	965
		ENSEMBLE	795	121	49	965
	SCIENCES ECONOMIQUES - GESTION (HORS A.E.S.)	ECONOMIE ET GESTION	678	82	14	774
		DIPLOME DE COMPTABILITE ET DE GESTION	22	5		27
		ENSEMBLE	700	87	14	801
	ADMINISTRATION ECONOMIQUE	ADMINISTRATION ECONOMIQUE ET SOCIALE	36	3	1	40
		ENSEMBLE	36	3	1	40
	LETTRES - SCIENCES DU LANGAGE - ARTS	SCIENCES DU LANGAGE	37	6	3	46
		ARTS DU SPECTACLE	93	12	7	112
		MUSICOLOGIE	24	4	3	31
		LETTRES	79	1	7	87
		ENSEMBLE	233	23	20	276
	LANGUES	LANGUES, LITTERATURES ET CIVILISATIONS ETRANGERES ET REGIONALES	249	23	22	294
		LANGUES ETRANGERES APPLIQUEES	423	59	39	521
		ENSEMBLE	672	82	61	815
	SCIENCES HUMAINES ET SOCIALES	HISTOIRE	147	29	14	190
		HISTOIRE DE L'ART ET ARCHEOLOGIE	44	6	5	55
		GEOGRAPHIE ET AMENAGEMENT	110	15	6	131
		SOCIOLOGIE	95	28	9	132
		PSYCHOLOGIE	407	60	21	488
		SCIENCES DE L'EDUCATION	151	6	2	159
		PHILOSOPHIE	28	6	1	35
		SCIENCES SOCIALES	94		1	95
		INFORMATION-COMMUNICATION	97	16		113
		ENSEMBLE	1 173	166	59	1 398
	SCIENCES DE LA VIE, DE LA TERRE ET DE L'UNIVERS	SCIENCES DE LA VIE	302	5	1	308
		SCIENCES DE LA TERRE	62	1		63
		SCIENCES DE LA VIE ET DE LA TERRE	27	2		29
		PORTAIL SCIENCES DE LA VIE-SCIENCES DE LA TERRE-SCIENCES DE LA VIE ET DE LA TERRE				
		ENSEMBLE	391	8	1	400
	S.T.A.P.S.	ANIMATION ET GESTION DES ACTIVITES PHYSIQUES, SPORTIVES OU CULTURELLES	6	7	6	19
		SCIENCES ET TECHNIQUES DES ACTIVITES PHYSIQUES ET SPORTIVES	811	136	30	977
		DIPLOMES D'UNIVERSITE EN S.T.A.P.S. - BAC A BAC+1	3	2	1	6
		ENSEMBLE	820	145	37	1 002
	MEDECINE	DIPLOME D'ETAT MANIPULATEUR ELECTORADIOLOGIE MEDICALE	13	13		26
		ENSEMBLE	13	13		26
	SCIENCES FONDAMENTALES ET APPLICATIONS	INFORMATIQUE	167	7		174
		MATHEMATIQUES ET INFORMATIQUE APPLIQUEES AUX SCIENCES HUMAINES ET SOCIALES	86	1		87
		MATHEMATIQUES	23		1	24
		CHIMIE	145	5	1	151
		PHYSIQUE, CHIMIE	29			29
		MECANIQUE	38	2		40
		SCIENCES ET TECHNOLOGIES	20	1	2	23
		PORTAIL MATHEMATIQUES-PHYSIQUE-MECANIQUE-CHIMIE	92	1	2	95
		PORTAIL MATHEMATIQUES-INFORMATIQUE-SCIENCES ET TECHNOLOGIES				
		PORTAIL MATHEMATIQUES-PHYSIQUE-CHIMIE				
	ENSEMBLE	600	17	6	623	
PLURI SCIENCES	PORTAIL SCIENCES-TECHNOLOGIES-SANTE	21	27	4	52	
	ENSEMBLE	21	27	4	52	
PLURI SANTE	PREMIERE ANNEE COMMUNE AUX ETUDES DE SANTE (PACES)	977	27	7	1 011	
	ENSEMBLE	977	27	7	1 011	
ENSEMBLE			6 431	719	259	7 409
MASTER	DROIT - SCIENCES POLITIQUES	DIPLOME DE L'INSTITUT D'ETUDES POLITIQUES	120			120
		ENSEMBLE	120			120
	SCIENCES FONDAMENTALES ET	CYCLE PREPARATOIRE INTEGRE	215			215
		ENSEMBLE	215			215
	ENSEMBLE	335			335	
ENSEMBLE			6 766	719	259	7 744

Source : SISE

**7-6 Les inscriptions de nouveaux bacheliers en universités hors IUT (hors doubles inscriptions CPGE) pour l'académie de Grenoble par cursus, discipline, diplôme et bac d'origine pour l'année 2018-2019 (en %)**

LICENCE			BACCALAUREAT D'ORIGINE			
			GENERAL	TECHNO.	PROFES.	ENSEMBLE
LICENCE	DROIT - SCIENCES POLITIQUES	DROIT	82,4%	12,5%	5,1%	100,0%
		ENSEMBLE	82,4%	12,5%	5,1%	100,0%
	SCIENCES ECONOMIQUES - GESTION (HORS A.E.S.)	ECONOMIE ET GESTION	87,6%	10,6%	1,8%	100,0%
		DIPLOME DE COMPTABILITE ET DE GESTION	81,5%	18,5%		100,0%
		ENSEMBLE	87,4%	10,9%	1,7%	100,0%
	ADMINISTRATION ECONOMIQUE	ADMINISTRATION ECONOMIQUE ET SOCIALE	90,0%	7,5%	2,5%	100,0%
		ENSEMBLE	90,0%	7,5%	2,5%	100,0%
	LETTRES - SCIENCES DU LANGAGE - ARTS	SCIENCES DU LANGAGE	80,4%	13,0%	6,5%	100,0%
		ARTS DU SPECTACLE	83,0%	10,7%	6,3%	100,0%
		MUSICOLOGIE	77,4%	12,9%	9,7%	100,0%
		LETTRES	90,8%	1,1%	8,0%	100,0%
		ENSEMBLE	84,4%	8,3%	7,2%	100,0%
	LANGUES	LANGUES, LITTERATURES ET CIVILISATIONS ETRANGERES ET REGIONALES	84,7%	7,8%	7,5%	100,0%
		LANGUES ETRANGERES APPLIQUEES	81,2%	11,3%	7,5%	100,0%
		ENSEMBLE	82,5%	10,1%	7,5%	100,0%
	SCIENCES HUMAINES ET SOCIALES	HISTOIRE	77,4%	15,3%	7,4%	100,0%
		HISTOIRE DE L'ART ET ARCHEOLOGIE	80,0%	10,9%	9,1%	100,0%
		GEOGRAPHIE ET AMENAGEMENT	84,0%	11,5%	4,6%	100,0%
		SOCIOLOGIE	72,0%	21,2%	6,8%	100,0%
		PSYCHOLOGIE	83,4%	12,3%	4,3%	100,0%
		SCIENCES DE L'EDUCATION	95,0%	3,8%	1,3%	100,0%
		PHILOSOPHIE	80,0%	17,1%	2,9%	100,0%
		SCIENCES SOCIALES	98,9%		1,1%	100,0%
		INFORMATION-COMMUNICATION	85,8%	14,2%		100,0%
			ENSEMBLE	83,9%	11,9%	4,2%
	SCIENCES DE LA VIE, DE LA TERRE ET DE L'UNIVERS	SCIENCES DE LA VIE	98,1%	1,6%	0,3%	100,0%
		SCIENCES DE LA TERRE	98,4%	1,6%		100,0%
		SCIENCES DE LA VIE ET DE LA TERRE	93,1%	6,9%		100,0%
		PORTAIL SCIENCES DE LA VIE-SCIENCES DE LA TERRE-SCIENCES DE LA VIE ET DE LA TERRE				
		ENSEMBLE	97,8%	2,0%	0,3%	100,0%
	S.T.A.P.S.	ANIMATION ET GESTION DES ACTIVITES PHYSIQUES, SPORTIVES OU CULTURELLES	31,6%	36,8%	31,6%	100,0%
		SCIENCES ET TECHNIQUES DES ACTIVITES PHYSIQUES ET SPORTIVES	83,0%	13,9%	3,1%	100,0%
		DIPLOMES D'UNIVERSITE EN S.T.A.P.S. - BAC A BAC+1	50,0%	33,3%	16,7%	100,0%
		ENSEMBLE	81,8%	14,5%	3,7%	100,0%
	MEDECINE	DIPLOME D'ETAT MANIPULATEUR ELECTORADIOLOGIE MEDICALE	50,0%	50,0%		100,0%
		ENSEMBLE	50,0%	50,0%		100,0%
	SCIENCES FONDAMENTALES ET APPLICATIONS	INFORMATIQUE	96,0%	4,0%		100,0%
		MATHEMATIQUES ET INFORMATIQUE APPLIQUEES AUX SCIENCES HUMAINES ET SOCIALES	98,9%	1,1%		100,0%
		MATHEMATIQUES	95,8%		4,2%	100,0%
		CHIMIE	96,0%	3,3%	0,7%	100,0%
		PHYSIQUE, CHIMIE	100,0%			100,0%
		MECANIQUE	95,0%	5,0%		100,0%
		SCIENCES ET TECHNOLOGIES	87,0%	4,3%	8,7%	100,0%
		PORTAIL MATHEMATIQUES-PHYSIQUE-MECANIQUE-CHIMIE	96,8%	1,1%	2,1%	100,0%
		PORTAIL MATHEMATIQUES-INFORMATIQUE-SCIENCES ET TECHNOLOGIES				
		PORTAIL MATHEMATIQUES-PHYSIQUE-CHIMIE				
		ENSEMBLE	96,3%	2,7%	1,0%	100,0%
PLURI SCIENCES	PORTAIL SCIENCES-TECHNOLOGIES-SANTE	40,4%	51,9%	7,7%	100,0%	
	ENSEMBLE	40,4%	51,9%	7,7%	100,0%	
PLURI SANTE	PREMIERE ANNEE COMMUNE AUX ETUDES DE SANTE (PACES)	96,6%	2,7%	0,7%	100,0%	
	ENSEMBLE	96,6%	2,7%	0,7%	100,0%	
	ENSEMBLE	86,8%	9,7%	3,5%	100,0%	
MASTER	DROIT - SCIENCES POLITIQUES	DIPLOME DE L'INSTITUT D'ETUDES POLITIQUES	100,0%			100,0%
		ENSEMBLE	100,0%			100,0%
	SCIENCES FONDAMENTALES ET APPLICATIONS	CYCLE PREPARATOIRE INTEGRE	100,0%			100,0%
		ENSEMBLE	100,0%			100,0%
	ENSEMBLE	100,0%			100,0%	
ENSEMBLE			87,4%	9,3%	3,3%	100,0%

Source : SISE

## 7-7 Les inscriptions de nouveaux bacheliers en universités hors IUT pour l'académie de Grenoble par cursus, discipline, diplôme et académie d'origine pour l'année 2018-2019

LICENCE			ACADEMIE D'ORIGINE								ENSEMBLE	
			GRENOBLE	AUTRES AURA	ACAD SUD	ACAD GRAND EST	ACAD IDF, CENT., NORD	ACAD OUEST	ACAD DOM-COM	AUTRES ET N.D.		
	DROIT - SCIENCES POLITIQUES	DROIT	888	23	25	9	10	8	11	12	986	
		ENSEMBLE	888	23	25	9	10	8	11	12	986	
	SCIENCES ECONOMIQUES - GESTION (HORS A.E.S.)	ECONOMIE ET GESTION	844	28	27	17	8	11	9	23	967	
		DIPLOME DE COMPTABILITE ET DE GESTION	23			1			1	2	27	
		ENSEMBLE	867	28	27	18	8	11	10	25	994	
	ADMINISTRATION ECONOMIQUE ET SOCIALE (A.E.S.)	ADMINISTRATION ECONOMIQUE ET SOCIALE	35	1		2			1	1	40	
		ENSEMBLE	35	1		2			1	1	40	
	LETTRES - SCIENCES DU LANGAGE - ARTS	SCIENCES DU LANGAGE	38	3	2		2		1		46	
		ARTS DU SPECTACLE	95	5	8		4	1		1	114	
		MUSICOLOGIE	28	1	2						31	
		LETTRES	92	3	4	2	2	2	4		109	
		ENSEMBLE	253	12	16	2	8	3	5	1	300	
	LANGUES	LANGUES, LITTERATURES ET CIVILISATIONS ETRANGERES ET REGIONALES	274	9	5	3	5	7	3		306	
		LANGUES ETRANGERES APPLIQUEES	449	20	11	8	9	8	13	5	523	
		ENSEMBLE	723	29	16	11	14	15	16	5	829	
	SCIENCES HUMAINES ET SOCIALES	HISTOIRE	189	8	2	3	2		7		211	
		HISTOIRE DE L'ART ET ARCHEOLOGIE	53	1	5	2	1		1	1	64	
		GEOGRAPHIE ET AMENAGEMENT	113	6	5	1	5	1	3	2	136	
		SOCIOLOGIE	117	6	2	1	4	1	1		132	
		PSYCHOLOGIE	431	19	15	5	3	2	8	5	488	
		SCIENCES DE L'EDUCATION	144	5	6	4				1	160	
		PHILOSOPHIE	39	1	1	1	1	1		1	45	
		SCIENCES SOCIALES	97	4	5			1	1		108	
		INFORMATION-COMMUNICATION	99	11	1	2	2		1		116	
		ENSEMBLE	1 282	61	42	19	18	6	22	10	1 460	
			SCIENCES DE LA VIE, DE LA TERRE ET DE L'UNIVERS	SCIENCES DE LA VIE	315	18	18	3	10	2	2	3
SCIENCES DE LA TERRE	48			5	5	3	4	1		2	69	
SCIENCES DE LA VIE ET DE LA TERRE	23				2	2	1			1	29	
PORTAIL SCIENCES DE LA VIE-SCIENCES DE LA TERRE-SCIENCES DE LA VIE ET DE LA TERRE	5			2	1						8	
ENSEMBLE	391			25	26	8	15	3	3	6	477	
	S.T.A.P.S.	ANIMATION ET GESTION DES ACTIVITES PHYSIQUES, SPORTIVES OU CULTURELLES	13		3	2	1				19	
		SCIENCES ET TECHNIQUES DES ACTIVITES PHYSIQUES ET SPORTIVES	799	33	42	28	36	17	17	5	977	
		DIPLOMES D'UNIVERSITE EN S.T.A.P.S. - BAC A BAC+1	2			3	1				6	
		ENSEMBLE	814	33	45	33	38	17	17	5	1 002	
	MEDECINE	DIPLOME D'ETAT MANIPULATEUR ELECTORADIOLOGIE MEDICALE	19	3	2		1	1			26	
		ENSEMBLE	19	3	2		1	1			26	
	SCIENCES FONDAMENTALES ET APPLICATIONS	INFORMATIQUE	267	15	16	5	7	3	5	7	325	
		MATHEMATIQUES ET INFORMATIQUE APPLIQUEES AUX SCIENCES HUMAINES ET SOCIALES	107	3	5	2	3	1		1	122	
		MATHEMATIQUES	22	2							24	
		CHIMIE	168	10	6		4	3	4	1	196	
		PHYSIQUE, CHIMIE	27	2	2			1			32	
		MECANIQUE	48		2	1				5	56	
		SCIENCES ET TECHNOLOGIES	21			1		1			23	
		PORTAIL MATHEMATIQUES-PHYSIQUE-MECANIQUE-CHIMIE	270	26	15	14	12	5	1	5	348	
		PORTAIL MATHEMATIQUES-INFORMATIQUE-SCIENCES ET TECHNOLOGIES	58	4	3	1			1	1	68	
		PORTAIL MATHEMATIQUES-PHYSIQUE-CHIMIE	114	12	3	4	2			3	138	
		ENSEMBLE	1 102	74	52	28	28	14	11	23	1 332	
	PLURI SCIENCES	PORTAIL SCIENCES-TECHNOLOGIES-SANTE	45	1	4	1		1			52	
		ENSEMBLE	45	1	4	1		1			52	
	PLURI SANTE	PREMIERE ANNEE COMMUNE AUX ETUDES DE SANTE (PACES)	849	20	76	8	15	4	17	22	1 011	
		ENSEMBLE	849	20	76	8	15	4	17	22	1 011	
		ENSEMBLE	7 268	310	331	139	155	83	113	110	8 509	
	MASTER	DROIT - SCIENCES POLITIQUES	DIPLOME DE L'INSTITUT D'ETUDES POLITIQUES	81	5	12	6	11	3	1	1	120
			ENSEMBLE	81	5	12	6	11	3	1	1	120
		SCIENCES FONDAMENTALES ET APPLICATIONS	CYCLE PREPARATOIRE INTEGRE	119	44	30	12	2	5	1	2	215
			ENSEMBLE	119	44	30	12	2	5	1	2	215
ENSEMBLE	200	49	42	18	13	8	2	3	335			
ENSEMBLE		7 468	359	373	157	168	91	115	113	8 844		

Source : SISE

## 7-8 Les inscriptions de nouveaux bacheliers en universités hors IUT pour l'académie de Grenoble par cursus, discipline, diplôme et académie d'origine pour l'année 2018-2019 (en %)

LICENCE			ACADEMIE D'ORIGINE								ENSEMBLE	
			GRENOBLE	AUTRES AURA	ACAD SUD	ACAD GRAND EST	ACAD IDF, CENT., NORD	ACAD OUEST	ACAD DOM-COM	AUTRES ET N.D.		
DROIT - SCIENCES POLITIQUES	DROIT		90,1%	2,3%	2,5%	0,9%	1,0%	0,8%	1,1%	1,2%	100,0%	
	ENSEMBLE		90,1%	2,3%	2,5%	0,9%	1,0%	0,8%	1,1%	1,2%	100,0%	
SCIENCES ECONOMIQUES - GESTION (HORS A.E.S.)	ECONOMIE ET GESTION		87,3%	2,9%	2,8%	1,8%	0,8%	1,1%	0,9%	2,4%	100,0%	
	DIPLOME DE COMPTABILITE ET DE GESTION		85,2%			3,7%			3,7%	7,4%	100,0%	
ADMINISTRATION ECONOMIQUE ET SOCIALE (A.E.S.)	ENSEMBLE		87,2%	2,8%	2,7%	1,8%	0,8%	1,1%	1,0%	2,5%	100,0%	
	ADMINISTRATION ECONOMIQUE ET SOCIALE		87,5%	2,5%		5,0%			2,5%	2,5%	100,0%	
LETTRES - SCIENCES DU LANGAGE - ARTS	ENSEMBLE		87,5%	2,5%		5,0%			2,5%	2,5%	100,0%	
	SCIENCES DU LANGAGE		82,6%	6,5%	4,3%		4,3%		2,2%		100,0%	
LANGUES	ARTS DU SPECTACLE		83,3%	4,4%	7,0%		3,5%	0,9%		0,9%	100,0%	
	MUSICOLOGIE		90,3%	3,2%	6,5%						100,0%	
	LETTRES		84,4%	2,8%	3,7%	1,8%	1,8%		3,7%		100,0%	
	ENSEMBLE		84,3%	4,0%	5,3%	0,7%	2,7%	1,0%	1,7%	0,3%	100,0%	
LANGUES	LANGUES, LITTERATURES ET CIVILISATIONS ETRANGERES ET REGIONALES		89,5%	2,9%	1,6%	1,0%	1,6%	2,3%	1,0%		100,0%	
	LANGUES ETRANGERES APPLIQUEES		85,9%	3,8%	2,1%	1,5%	1,7%	1,5%	2,5%	1,0%	100,0%	
SCIENCES HUMAINES ET SOCIALES	ENSEMBLE		87,2%	3,5%	1,9%	1,3%	1,7%	1,8%	1,9%	0,6%	100,0%	
	HISTOIRE		89,6%	3,8%	0,9%	1,4%	0,9%		3,3%		100,0%	
SCIENCES HUMAINES ET SOCIALES	HISTOIRE DE L'ART ET ARCHEOLOGIE		82,8%	1,6%	7,8%	3,1%	1,6%		1,6%	1,6%	100,0%	
	GEOGRAPHIE ET AMENAGEMENT		83,1%	4,4%	3,7%	0,7%	3,7%	0,7%	2,2%	1,5%	100,0%	
	SOCIOLOGIE		88,6%	4,5%	1,5%	0,8%	3,0%	0,8%	0,8%		100,0%	
	PSYCHOLOGIE		88,3%	3,9%	3,1%	1,0%	0,6%	0,4%	1,6%	1,0%	100,0%	
	SCIENCES DE L'EDUCATION		90,0%	3,1%	3,8%	2,5%				0,6%	100,0%	
	PHILOSOPHIE		86,7%	2,2%	2,2%	2,2%	2,2%	2,2%		2,2%	100,0%	
	SCIENCES SOCIALES		89,8%	3,7%	4,6%			0,9%	0,9%		100,0%	
	INFORMATION-COMMUNICATION		85,3%	9,5%	0,9%	1,7%	1,7%		0,9%		100,0%	
	ENSEMBLE		87,8%	4,2%	2,9%	1,3%	1,2%	0,4%	1,5%	0,7%	100,0%	
	SCIENCES DE LA VIE, DE LA TERRE ET DE L'UNIVERS	SCIENCES DE LA VIE		84,9%	4,9%	4,9%	0,8%	2,7%	0,5%	0,5%	0,8%	100,0%
	S.T.A.P.S.	SCIENCES DE LA TERRE		69,6%	7,2%	7,2%	4,3%	5,8%	1,4%	1,4%	2,9%	100,0%
SCIENCES DE LA VIE ET DE LA TERRE			79,3%		6,9%	6,9%	3,4%			3,4%	100,0%	
S.T.A.P.S.	PORTAIL SCIENCES DE LA VIE-SCIENCES DE LA TERRE-SCIENCES DE LA VIE ET DE LA TERRE		62,5%	25,0%	12,5%						100,0%	
	ENSEMBLE		82,0%	5,2%	5,5%	1,7%	3,1%	0,6%	0,6%	1,3%	100,0%	
S.T.A.P.S.	ANIMATION ET GESTION DES ACTIVITES PHYSIQUES, SPORTIVES OU CULTURELLES		68,4%		15,8%	10,5%	5,3%				100,0%	
	SCIENCES ET TECHNIQUES DES ACTIVITES PHYSIQUES ET SPORTIVES		81,8%	3,4%	4,3%	2,9%	3,7%	1,7%	1,7%	0,5%	100,0%	
MEDECINE	DIPLOMES D'UNIVERSITE EN S.T.A.P.S. - BAC A BAC+1		33,3%			50,0%	16,7%				100,0%	
	ENSEMBLE		81,2%	3,3%	4,5%	3,3%	3,8%	1,7%	1,7%	0,5%	100,0%	
MEDECINE	DIPLOME D'ETAT MANIPULATEUR ELECTORADIOLOGIE MEDICALE		73,1%	11,5%	7,7%		3,8%	3,8%			100,0%	
	ENSEMBLE		73,1%	11,5%	7,7%		3,8%	3,8%			100,0%	
SCIENCES FONDAMENTALES ET APPLICATIONS	INFORMATIQUE		82,2%	4,6%	4,9%	1,5%	2,2%	0,9%	1,5%	2,2%	100,0%	
	MATHEMATIQUES ET INFORMATIQUE APPLIQUEES AUX SCIENCES HUMAINES ET SOCIALES		87,7%	2,5%	4,1%	1,6%	2,5%	0,8%		0,8%	100,0%	
	MATHEMATIQUES		91,7%	8,3%							100,0%	
	CHIMIE		85,7%	5,1%	3,1%		2,0%		2,0%	0,5%	100,0%	
	PHYSIQUE, CHIMIE		84,4%	6,3%	6,3%			3,1%			100,0%	
	MECANIQUE		85,7%		3,6%	1,8%				8,9%	100,0%	
	SCIENCES ET TECHNOLOGIES		91,3%			4,3%		4,3%			100,0%	
	PORTAIL MATHEMATIQUES-PHYSIQUE-MECANIQUE-CHIMIE		77,6%	7,5%	4,3%	4,0%	3,4%		1,4%	0,3%	100,0%	
	PORTAIL MATHEMATIQUES-INFORMATIQUE-SCIENCES ET TECHNOLOGIES		85,3%	5,9%	4,4%	1,5%			1,5%	1,5%	100,0%	
	PORTAIL MATHEMATIQUES-PHYSIQUE-CHIMIE		82,6%	8,7%	2,2%	2,9%	1,4%			2,2%	100,0%	
	ENSEMBLE		82,7%	5,6%	3,9%	2,1%	2,1%	1,1%	0,8%	1,7%	100,0%	
PLURI SCIENCES	PORTAIL SCIENCES-TECHNOLOGIES-SANTE		86,5%	1,9%	7,7%	1,9%		1,9%			100,0%	
	ENSEMBLE		86,5%	1,9%	7,7%	1,9%		1,9%			100,0%	
PLURI SANTE	PREMIERE ANNEE COMMUNE AUX ETUDES DE SANTE (PACES)		84,0%	2,0%	7,5%	0,8%	1,5%	0,4%	1,7%	2,2%	100,0%	
	ENSEMBLE		84,0%	2,0%	7,5%	0,8%	1,5%	0,4%	1,7%	2,2%	100,0%	
MASTER	ENSEMBLE		85,4%	3,6%	3,9%	1,6%	1,8%	1,0%	1,3%	1,3%	100,0%	
	DROIT - SCIENCES POLITIQUES	DIPLOME DE L'INSTITUT D'ETUDES POLITIQUES	67,5%	4,2%	10,0%	5,0%	9,2%	2,5%	0,8%	0,8%	100,0%	
SCIENCES FONDAMENTALES ET APPLICATIONS	ENSEMBLE		67,5%	4,2%	10,0%	5,0%	9,2%	2,5%	0,8%	0,8%	100,0%	
	CYCLE PREPARATOIRE INTEGRE		55,3%	20,5%	14,0%	5,6%	0,9%	2,3%	0,5%	0,9%	100,0%	
ENSEMBLE	ENSEMBLE		55,3%	20,5%	14,0%	5,6%	0,9%	2,3%	0,5%	0,9%	100,0%	
	ENSEMBLE		59,7%	14,6%	12,5%	5,4%	3,9%	2,4%	0,6%	0,9%	100,0%	
ENSEMBLE			84,4%	4,1%	4,2%	1,8%	1,9%	1,0%	1,3%	1,3%	100,0%	

Source : SISE

## 7-9 Les inscriptions de nouveaux bacheliers en universités hors IUT (hors doubles inscriptions CPGE) pour l'académie de Grenoble par cursus, discipline, diplôme et académie d'origine pour l'année 2018-2019

LICENCE			ACADEMIE D'ORIGINE							ENSEMBLE	
			GRENOBLE	AUTRES AURA	ACAD SUD	ACAD GRAND EST	ACAD IDF, CENT., NORD	ACAD OUEST	ACAD DOM-COM		AUTRES ET N.D.
	DROIT - SCIENCES POLITIQUES	DROIT	868	22	25	9	10	8	11	12	965
		ENSEMBLE	868	22	25	9	10	8	11	12	965
	SCIENCES ECONOMIQUES - GESTION (HORS A.E.S.)	ECONOMIE ET GESTION	686	15	16	13	6	10	7	21	774
		DIPLOME DE COMPTABILITE ET DE GESTION	23			1			1	2	27
		ENSEMBLE	709	15	16	14	6	10	8	23	801
	ADMINISTRATION ECONOMIQUE ET SOCIALE (A.E.S.)	ADMINISTRATION ECONOMIQUE ET SOCIALE	35	1		2			1	1	40
		ENSEMBLE	35	1		2			1	1	40
	LETTRES - SCIENCES DU LANGAGE - ARTS	SCIENCES DU LANGAGE	38	3	2		2		1		46
		ARTS DU SPECTACLE	94	5	7		4	1		1	112
		MUSICOLOGIE	28	1	2						31
		LETTRES	72	3	2	2	2	2	4		87
		ENSEMBLE	232	12	13	2	8	3	5	1	276
	LANGUES	LANGUES, LITTERATURES ET CIVILISATIONS ETRANGERES ET REGIONALES	263	9	5	3	4	7	3		294
		LANGUES ETRANGERES APPLIQUEES	447	20	11	8	9	8	13	5	521
		ENSEMBLE	710	29	16	11	13	15	16	5	815
	SCIENCES HUMAINES ET SOCIALES	HISTOIRE	171	7	2	2	2		6		190
		HISTOIRE DE L'ART ET ARCHEOLOGIE	45	1	4	2	1		1	1	55
		GEOGRAPHIE ET AMENAGEMENT	110	6	4	1	5		3	2	131
		SOCIOLOGIE	117	6	2	1	4	1	1		132
		PSYCHOLOGIE	431	19	15	5	3	2	8	5	488
		SCIENCES DE L'EDUCATION	143	5	6	4				1	159
		PHILOSOPHIE	31	1			1	1		1	35
		SCIENCES SOCIALES	84	4	5			1	1		95
		INFORMATION-COMMUNICATION	97	11	1	1	2		1		113
		ENSEMBLE	1 229	60	39	16	18	5	21	10	1 398
			SCIENCES DE LA VIE, DE LA TERRE ET DE L'UNIVERS	SCIENCES DE LA VIE	275	7	9	2	9	2	1
SCIENCES DE LA TERRE	43			5	4	3	4	1	1	2	63
SCIENCES DE LA VIE ET DE LA TERRE	23				2	2	1			1	29
PORTAIL SCIENCES DE LA VIE-SCIENCES DE LA TERRE-SCIENCES DE LA VIE ET DE LA TERRE											
ENSEMBLE	341			12	15	7	14	3	2	6	400
	S.T.A.P.S.	ANIMATION ET GESTION DES ACTIVITES PHYSIQUES, SPORTIVES OU CULTURELLES	13		3	2	1				19
		SCIENCES ET TECHNIQUES DES ACTIVITES PHYSIQUES ET SPORTIVES	799	33	42	28	36	17	17	5	977
		DIPLOMES D'UNIVERSITE EN S.T.A.P.S. - BAC A BAC+1	2			3	1				6
		ENSEMBLE	814	33	45	33	38	17	17	5	1 002
	MEDECINE	DIPLOME D'ETAT MANIPULATEUR ELECTORADIOLOGIE MEDICALE	19	3	2		1	1			26
		ENSEMBLE	19	3	2		1	1			26
	SCIENCES FONDAMENTALES ET APPLICATIONS	INFORMATIQUE	147	8	6		3	1	2	7	174
		MATHEMATIQUES ET INFORMATIQUE APPLIQUEES AUX SCIENCES HUMAINES ET SOCIALES	76	2	3	1	3			1	87
		MATHEMATIQUES	22	2							24
		CHIMIE	131	6	4		3	3	3	1	151
		PHYSIQUE, CHIMIE	24	2	2			1			29
		MECANIQUE	33		2					4	40
		SCIENCES ET TECHNOLOGIES	21			1		1			23
		PORTAIL MATHEMATIQUES-PHYSIQUE-MECANIQUE-CHIMIE	69	7	3	3	6	3		4	95
		PORTAIL MATHEMATIQUES-INFORMATIQUE-SCIENCES ET TECHNOLOGIES									
		PORTAIL MATHEMATIQUES-PHYSIQUE-CHIMIE									
		ENSEMBLE	523	27	20	6	15	10	5	17	623
	PLURI SCIENCES	PORTAIL SCIENCES-TECHNOLOGIES-SANTE	45	1	4	1		1			52
		ENSEMBLE	45	1	4	1		1			52
	PLURI SANTE	PREMIERE ANNEE COMMUNE AUX ETUDES DE SANTE (PACES)	849	20	76	8	15	4	17	22	1 011
		ENSEMBLE	849	20	76	8	15	4	17	22	1 011
		ENSEMBLE	6 374	235	271	109	138	77	103	102	7 409
	MASTER	DIPLOME DE L'INSTITUT D'ETUDES POLITIQUES	81	5	12	6	11	3	1	1	120
		ENSEMBLE	81	5	12	6	11	3	1	1	120
	SCIENCES FONDAMENTALES ET APPLICATIONS	CYCLE PREPARATOIRE INTEGRE	119	44	30	12	2	5	1	2	215
		ENSEMBLE	119	44	30	12	2	5	1	2	215
ENSEMBLE		200	49	42	18	13	8	2	3	335	
		6 574	284	313	127	151	85	105	105	7 744	

Source : SISE

## 7-10 Les nouveaux bacheliers en universités hors IUT (hors doubles inscriptions CPGE) pour l'académie de Grenoble par cursus, discipline, diplôme et académie d'origine pour l'année 2018-2019 (en %)

		ACADEMIE D'ORIGINE									
		GRENOBLE	AUTRES AURA	ACAD SUD	ACAD GRAND EST	ACAD IDF, CENT., NORD	ACAD OUEST	ACAD DOM-COM	AUTRES ET N.D.	ENSEMBLE	
LICENCE	DROIT - SCIENCES POLITIQUES	DROIT	89,9%	2,3%	2,6%	0,9%	1,0%	0,8%	1,1%	1,2%	100,0%
		ENSEMBLE	89,9%	2,3%	2,6%	0,9%	1,0%	0,8%	1,1%	1,2%	100,0%
SCIENTES ECONOMIQUES - GESTION (HORS A.E.S.)	ECONOMIE ET GESTION DIPLOME DE COMPTABILITE ET DE GESTION	ECONOMIE ET GESTION	88,6%	1,9%	2,1%	1,7%	0,8%	1,3%	0,9%	2,7%	100,0%
		DIPLOME DE COMPTABILITE ET DE GESTION	85,2%			3,7%			3,7%	7,4%	100,0%
		ENSEMBLE	88,5%	1,9%	2,0%	1,7%	0,7%	1,2%	1,0%	2,9%	100,0%
ADMINISTRATION ECONOMIQUE ET SOCIALE (A.E.S.)	ADMINISTRATION ECONOMIQUE ET SOCIALE	ADMINISTRATION ECONOMIQUE ET SOCIALE	87,5%	2,5%		5,0%			2,5%	2,5%	100,0%
		ENSEMBLE	87,5%	2,5%		5,0%			2,5%	2,5%	100,0%
LETTRES - SCIENCES DU LANGAGE - ARTS	SCIENCES DU LANGAGE ARTS DU SPECTACLE MUSICOLOGIE LETTRES	SCIENCES DU LANGAGE	82,6%	6,5%	4,3%		4,3%		2,2%		100,0%
		ARTS DU SPECTACLE	83,9%	4,5%	6,3%		3,6%	0,9%		0,9%	100,0%
		MUSICOLOGIE	90,3%	3,2%	6,5%						100,0%
		LETTRES	82,8%	3,4%	2,3%	2,3%	2,3%	2,3%	4,6%		100,0%
		ENSEMBLE	84,1%	4,3%	4,7%	0,7%	2,9%	1,1%	1,8%	0,4%	100,0%
LANGUES	LANGUES, LITTERATURES ET CIVILISATIONS ETRANGERES ET REGIONALES LANGUES ETRANGERES APPLIQUEES	LANGUES, LITTERATURES ET CIVILISATIONS ETRANGERES ET REGIONALES	89,5%	3,1%	1,7%	1,0%	1,4%	2,4%	1,0%		100,0%
		LANGUES ETRANGERES APPLIQUEES	85,8%	3,8%	2,1%	1,5%	1,7%	1,5%	2,5%	1,0%	100,0%
		ENSEMBLE	87,1%	3,6%	2,0%	1,3%	1,6%	1,8%	2,0%	0,6%	100,0%
SCIENTES HUMAINES ET SOCIALES	HISTOIRE HISTOIRE DE L'ART ET ARCHEOLOGIE GEOGRAPHIE ET AMENAGEMENT SOCIOLOGIE PSYCHOLOGIE SCIENCES DE L'EDUCATION PHILOSOPHIE SCIENCES SOCIALES INFORMATION-COMMUNICATION	HISTOIRE	90,0%	3,7%	1,1%	1,1%	1,1%		3,2%		100,0%
		HISTOIRE DE L'ART ET ARCHEOLOGIE	81,8%	1,8%	7,3%	3,6%	1,8%		1,8%	1,8%	100,0%
		GEOGRAPHIE ET AMENAGEMENT	84,0%	4,6%	3,1%	0,8%	3,8%		2,3%	1,5%	100,0%
		SOCIOLOGIE	88,6%	4,5%	1,5%	0,8%	3,0%	0,8%	0,8%		100,0%
		PSYCHOLOGIE	88,3%	3,9%	3,1%	1,0%	0,6%	0,4%	1,6%	1,0%	100,0%
		SCIENCES DE L'EDUCATION	89,9%	3,1%	3,8%	2,5%				0,6%	100,0%
		PHILOSOPHIE	88,6%	2,9%			2,9%	2,9%		2,9%	100,0%
		SCIENCES SOCIALES	88,4%	4,2%	5,3%				1,1%		100,0%
		INFORMATION-COMMUNICATION	85,8%	9,7%	0,9%	0,9%	1,8%		0,9%		100,0%
		ENSEMBLE	87,9%	4,3%	2,8%	1,1%	1,3%	0,4%	1,5%	0,7%	100,0%
SCIENTES DE LA VIE, DE LA TERRE ET DE L'UNIVERS	SCIENCES DE LA VIE SCIENCES DE LA TERRE SCIENCES DE LA VIE ET DE LA TERRE PORTAIL SCIENCES DE LA VIE-SCIENCES DE LA TERRE-SCIENCES DE LA VIE ET DE LA TERRE	SCIENCES DE LA VIE	89,3%	2,3%	2,9%	0,6%	2,9%	0,6%	0,3%	1,0%	100,0%
		SCIENCES DE LA TERRE	68,3%	7,9%	6,3%	4,8%	6,3%	1,6%	1,6%	3,2%	100,0%
		SCIENCES DE LA VIE ET DE LA TERRE	79,3%		6,9%	6,9%	3,4%			3,4%	100,0%
		PORTAIL SCIENCES DE LA VIE-SCIENCES DE LA TERRE-SCIENCES DE LA VIE ET DE LA TERRE									
		ENSEMBLE	85,3%	3,0%	3,8%	1,8%	3,5%	0,8%	0,5%	1,5%	100,0%
S.T.A.P.S.	ANIMATION ET GESTION DES ACTIVITES PHYSIQUES, SPORTIVES OU CULTURELLES SCIENCES ET TECHNIQUES DES ACTIVITES PHYSIQUES ET SPORTIVES DIPLOMES D'UNIVERSITE EN S.T.A.P.S. - BAC A BAC+1	ANIMATION ET GESTION DES ACTIVITES PHYSIQUES, SPORTIVES OU CULTURELLES	68,4%		15,8%	10,5%	5,3%				100,0%
		SCIENCES ET TECHNIQUES DES ACTIVITES PHYSIQUES ET SPORTIVES	81,8%	3,4%	4,3%	2,9%	3,7%	1,7%	1,7%	0,5%	100,0%
		DIPLOMES D'UNIVERSITE EN S.T.A.P.S. - BAC A BAC+1	33,3%			50,0%	16,7%				100,0%
		ENSEMBLE	81,2%	3,3%	4,5%	3,3%	3,8%	1,7%	1,7%	0,5%	100,0%
MEDECINE	DIPLOME D'ETAT MANIPULATEUR ELECTORADIOLOGIE MEDICALE	DIPLOME D'ETAT MANIPULATEUR ELECTORADIOLOGIE MEDICALE	73,1%	11,5%	7,7%		3,8%	3,8%			100,0%
		ENSEMBLE	73,1%	11,5%	7,7%		3,8%	3,8%			100,0%
SCIENTES FONDAMENTALES ET APPLICATIONS	INFORMATIQUE MATHEMATIQUES ET INFORMATIQUE APPLIQUEES AUX SCIENCES HUMAINES ET SOCIALES MATHEMATIQUES CHIMIE PHYSIQUE, CHIMIE MECANIQUE SCIENCES ET TECHNOLOGIES PORTAIL MATHEMATIQUES-PHYSIQUE-MECANIQUE-CHIMIE PORTAIL MATHEMATIQUES-INFORMATIQUE-SCIENCES ET TECHNOLOGIES PORTAIL MATHEMATIQUES-PHYSIQUE-CHIMIE	INFORMATIQUE	84,5%	4,6%	3,4%		1,7%	0,6%	1,1%	4,0%	100,0%
		MATHEMATIQUES ET INFORMATIQUE APPLIQUEES AUX SCIENCES HUMAINES ET SOCIALES	87,4%	2,3%	3,4%	1,1%	3,4%	1,1%		1,1%	100,0%
		MATHEMATIQUES	91,7%	8,3%							100,0%
		CHIMIE	86,8%	4,0%	2,6%		2,0%	2,0%	2,0%	0,7%	100,0%
		PHYSIQUE, CHIMIE	82,8%	6,9%	6,9%			3,4%			100,0%
		MECANIQUE	82,5%		5,0%	2,5%				10,0%	100,0%
		SCIENCES ET TECHNOLOGIES	91,3%			4,3%		4,3%			100,0%
		PORTAIL MATHEMATIQUES-PHYSIQUE-MECANIQUE-CHIMIE	72,6%	7,4%	3,2%	3,2%	6,3%	3,2%		4,2%	100,0%
		PORTAIL MATHEMATIQUES-INFORMATIQUE-SCIENCES ET TECHNOLOGIES									
		PORTAIL MATHEMATIQUES-PHYSIQUE-CHIMIE									
ENSEMBLE	83,9%	4,3%	3,2%	1,0%	2,4%	1,6%	0,8%	2,7%	100,0%		
PLURI SCIENCES	PORTAIL SCIENCES-TECHNOLOGIES-SANTE	PORTAIL SCIENCES-TECHNOLOGIES-SANTE	86,5%	1,9%	7,7%	1,9%		1,9%			100,0%
		ENSEMBLE	86,5%	1,9%	7,7%	1,9%		1,9%			100,0%
PLURI SANTE	PREMIERE ANNEE COMMUNE AUX ETUDES DE SANTE (PACES)	PREMIERE ANNEE COMMUNE AUX ETUDES DE SANTE (PACES)	84,0%	2,0%	7,5%	0,8%	1,5%	0,4%	1,7%	2,2%	100,0%
		ENSEMBLE	84,0%	2,0%	7,5%	0,8%	1,5%	0,4%	1,7%	2,2%	100,0%
		ENSEMBLE	86,0%	3,2%	3,7%	1,5%	1,9%	1,0%	1,4%	1,4%	100,0%
MASTER	DROIT - SCIENCES POLITIQUES	DIPLOME DE L'INSTITUT D'ETUDES POLITIQUES	67,5%	4,2%	10,0%	5,0%	9,2%	2,5%	0,8%	0,8%	100,0%
		ENSEMBLE	67,5%	4,2%	10,0%	5,0%	9,2%	2,5%	0,8%	0,8%	100,0%
	SCIENTES FONDAMENTALES ET APPLICATIONS	CYCLE PREPARATOIRE INTEGRE	55,3%	20,5%	14,0%	5,6%	0,9%	2,3%	0,5%	0,9%	100,0%
		ENSEMBLE	55,3%	20,5%	14,0%	5,6%	0,9%	2,3%	0,5%	0,9%	100,0%
ENSEMBLE	59,7%	14,6%	12,5%	5,4%	3,9%	2,4%	0,6%	0,9%	100,0%		
ENSEMBLE		84,9%	3,7%	4,0%	1,6%	1,9%	1,1%	1,4%	1,4%	100,0%	

Source : SISE

**8 - Les inscriptions principales en 1ère année d'universités hors IUT dans l'académie de Grenoble par cursus, discipline, diplôme et origine scolaire pour l'année 2018-2019**
**8-1 Les inscriptions principales de nouveaux bacheliers, nouveaux entrants et d'étudiants de 1ère année d'universités hors IUT pour l'académie de Grenoble par cursus, discipline, diplôme et établissement pour l'année 2018-2019**

LICENCE			UNIVERSITE GRENOBLE ALPES			UNIVERSITE SAVOIE-MONT BLANC			ACADEMIE DE GRENOBLE		
			NBACH.	NOUV. ENTR.	INSC. PRINC.	NBACH.	NOUV. ENTR.	INSC. PRINC.	NBACH.	NOUV. ENTR.	INSC. PRINC.
DROIT - SCIENCES POLITIQUES	DROIT		779	892	1 342	207	230	304	986	1 122	1 646
	CAPACITE EN DROIT										72
	DIPLOMES D'UNIVERSITE EN SCIENCES JURIDIQUES - BAC										2
	DIPLOMES D'UNIVERSITE EN SCIENCES JURIDIQUES - BAC A BAC+1			7	7					7	7
	DIPLOMES D'UNIVERSITE EN SCIENCES JURIDIQUES - BAC+1										1
	CERTIFICATS D'ECOLES EN PLURI DROIT SCIENCES POLITIQUES - BAC										15
	CERTIFICATS D'ECOLES EN PLURI DROIT-SCIENCES POLITIQUES - BAC A BAC+1			8	47					8	47
	DIPLOMES INTERNATIONAUX EN SCIENCES POLITIQUES - BAC A BAC+3			175	185					175	185
	AUTRES DIPLOMES EN SCIENCES JURIDIQUES - BAC A BAC+3			45	47					45	47
	ENSEMBLE		779	1 127	1 718	207	230	304	986	1 357	2 022
	SCIENCES ECONOMIQUES - GESTION (HORS A.E.S.)	ECONOMIE ET GESTION		696	780	1 002	271	285	350	967	1 065
DIPLOME DE COMPTABILITE ET DE GESTION			27		97			6	27		103
DIPLOME D'ETABLISSEMENT ETUDIANT-ENTREPRENEUR D2E					14			3			17
DIPLOMES D'UNIVERSITE EN SCIENCES DE GESTION - BAC								12			12
DIPLOMES D'UNIVERSITE EN SCIENCES DE GESTION - BAC A BAC+1							5	6		5	6
DIPLOMES INTERNATIONAUX EN SCIENCES DE GESTION - BAC A BAC+3				11	11					11	11
AUTRES DIPLOMES EN SCIENCES ECONOMIQUES - BAC A BAC+3				19	19					19	19
AUTRES DIPLOMES EN SCIENCES DE GESTION - BAC A BAC+3				10	11					10	11
ENSEMBLE			723	820	1 154	271	290	377	994	1 110	1 531
ADMINISTRATION ECONOMIQUE ET SOCIALE (A.E.S.)		ADMINISTRATION ECONOMIQUE ET SOCIALE					40	44	74	40	44
	ENSEMBLE					40	44	74	40	44	74
LETTRES - SCIENCES DU LANGAGE - ARTS	SCIENCES DU LANGAGE		46	73	102				46	73	102
	ARTS DU SPECTACLE		114	133	174				114	133	174
	MUSICOLOGIE		31	40	62				31	40	62
	LETTRES		81	89	138	28	30	45	109	119	183
	DIPLOME D'ACCES AUX ETUDES UNIVERSITAIRES - A (DAEU - A)				99			117			216
	DIPLOMES D'UNIVERSITE EN SCIENCES DU LANGAGE - LINGUISTIQUE - BAC							5			5
	DIPLOMES D'UNIVERSITE EN SCIENCES DU LANGAGE - LINGUISTIQUE - BAC A BAC+1			5	9					5	9
	DIPLOMES D'UNIVERSITE EN LANGUES ET LITTERATURES FRANCAISES - BAC A BAC+1			121	145					121	145
	CERTIFICATS D'ECOLES EN PLURI LETTRES - SCIENCES DU LANGAGE - ARTS - BAC							1			1
	AUTRES DIPLOMES EN PLURI LETTRES - SCIENCES DU LANGAGE - ARTS - BAC							59			59
	AUTRES DIPLOMES EN ARTS - BAC A BAC+3			1	1					1	1
AUTRES DIPLOMES EN PLURI LETTRES, SCIENCES DU LANGAGE, ARTS - BAC A BAC+3			97	100					97	100	
ENSEMBLE		272	559	830	28	30	227	300	589	1 057	
LANGUES	LANGUES, LITTERATURES ET CIVILISATIONS ETRANGERES ET REGIONALES		194	231	355	112	126	183	306	357	538
	LANGUES ETRANGERES APPLIQUEES		418	507	870	105	125	188	523	632	1 058
	DIPLOMES D'UNIVERSITE EN FRANCAIS, LANGUE ETRANGERE - BAC A BAC+1			15	17					15	17
	AUTRES DIPLOMES EN PLURI LANGUES - BAC A BAC+3			74	74					74	74
ENSEMBLE		612	827	1 316	217	251	371	829	1 078	1 687	
SCIENCES HUMAINES ET SOCIALES	HISTOIRE		127	141	192	84	91	120	211	232	312
	HISTOIRE DE L'ART ET ARCHEOLOGIE		64	80	110				64	80	110
	GEOGRAPHIE ET AMENAGEMENT		109	130	168	27	32	45	136	162	213
	SOCIOLOGIE		83	112	181	49	68	108	132	180	289
	PSYCHOLOGIE		302	352	523	186	230	335	488	582	858
	SCIENCES DE L'EDUCATION		160	178	246				160	178	246
	PHILOSOPHIE		45	50	78				45	50	78
	SCIENCES SOCIALES		108	111	136				108	111	136
	INFORMATION-COMMUNICATION					116	133	187	116	133	187
	PREPARATION AU DIPLOME D'ETAT D'ASSISTANTE SOCIALE				64						64
	PREPARATION AU DIPLOME D'ETAT D'EDUCATEUR SPECIALISE				12						12
	PREPARATION AU CONCOURS D'ACCES AUX EMPLOIS DE BIBLIOTHECAIRE				14						14
	DIPLOMES D'UNIVERSITE EN SCIENCES DE L'INFORMATION ET LA COMMUNICATION - BAC							23			23
	DIPLOMES D'UNIVERSITE EN SCIENCES DE L'INFORMATION ET LA COMMUNICATION - BAC A BAC+1			10	44					10	44
	AUTRES DIPLOMES EN PHILOSOPHIE, EPISTEMOLOGIE - BAC A BAC+3			5	5					5	5
	AUTRES DIPLOMES EN HISTOIRE - BAC A BAC+3			15	16					15	16
	AUTRES DIPLOMES EN GEOGRAPHIE - BAC A BAC+3			11	11					11	11
	AUTRES DIPLOMES EN PSYCHOLOGIE, SCIENCES COGNITIVES - BAC A BAC+3			8	8					8	8
	AUTRES DIPLOMES EN SOCIOLOGIE, DEMOGRAPHIE - BAC A BAC+3			3	3					3	3
	AUTRES DIPLOMES EN SCIENCES DE L'EDUCATION - BAC A BAC+3			9	9					9	9
ENSEMBLE		998	1 215	1 820	462	554	818	1 460	1 769	2 638	
SCIENCES DE LA VIE, DE LA TERRE ET DE L'UNIVERS	SCIENCES DE LA VIE		303	318	462	68	74	108	371	392	570
	SCIENCES DE LA TERRE		39	42	67	30	33	47	69	75	114
	SCIENCES DE LA VIE ET DE LA TERRE					29	34	50	29	34	50
	PORTAIL SCIENCES DE LA VIE-SCIENCES DE LA TERRE-SCIENCES DE LA VIE ET DE LA TERRE					8	8	8	8	8	8
	ENSEMBLE		342	360	529	135	149	213	477	509	742



			UNIVERSITE GRENOBLE ALPES			UNIVERSITE SAVOIE-MONT BLANC			ACADEMIE DE GRENOBLE		
			NBACH.	NOUV. ENTR.	INSC. PRINC.	NBACH.	NOUV. ENTR.	INSC. PRINC.	NBACH.	NOUV. ENTR.	INSC. PRINC.
LICENCE SUIVE	S.T.A.P.S.	ANIMATION ET GESTION DES ACTIVITES PHYSIQUES, SPORTIVES OU CULTURELLES	19	22	23	19	22	23	19	22	23
		SCIENCES ET TECHNIQUES DES ACTIVITES PHYSIQUES ET SPORTIVES	725	780	1 112	252	268	356	977	1 048	1 468
		DIPLOMES D'UNIVERSITE EN STAPS - BAC						8			8
		DIPLOMES D'UNIVERSITE EN S.T.A.P.S. - BAC A BAC+1				6	6	12	6	6	12
		AUTRES DIPLOMES EN STAPS - BAC A BAC+3		11	11					11	11
	ENSEMBLE	725	791	1 123	277	296	399	1 002	1 087	1 522	
	MEDECINE	DIPLOME D'ETAT MANIPULATEUR ELECTORADIOLOGIE MEDICALE	26	34	62				26	34	62
		ENSEMBLE	26	34	62				26	34	62
	SCIENCES FONDAMENTALES ET APPLICATIONS	INFORMATIQUE	280	353	488	45	51	75	325	404	563
		MATHEMATIQUES ET INFORMATIQUE APPLIQUEES AUX SCIENCES HUMAINES ET SOCIALES	101	122	162	21	22	32	122	144	194
		MATHEMATIQUES				24	29	46	24	29	46
		CHIMIE	196	241	382				196	241	382
		PHYSIQUE, CHIMIE				32	35	57	32	35	57
		MECANIQUE	56	82	143				56	82	143
		SCIENCES ET TECHNOLOGIES	7	8	10	16	18	29	23	26	39
		PORTAIL MATHEMATIQUES-PHYSIQUE-MECANIQUE-CHIMIE	348	382	439				348	382	439
		PORTAIL MATHEMATIQUES-INFORMATIQUE-SCIENCES ET TECHNOLOGIES				68	68	69	68	68	69
PORTAIL MATHEMATIQUES-PHYSIQUE-CHIMIE					138	138	139	138	138	139	
DIPLOME D'ACCES AUX ETUDES UNIVERSITAIRES - B (DAEU - B)				46			33			79	
AUTRES DIPLOMES EN PLURI SCIENCES FONDAMENTALES ET APPLICATIONS - BAC A BAC+3		140	144					140	144		
ENSEMBLE	988	1 328	1 814	344	361	480	1 332	1 689	2 294		
PLURI SCIENCES	PORTAIL SCIENCES-TECHNOLOGIES-SANTE	52	72	90				52	72	90	
	ENSEMBLE	52	72	90				52	72	90	
PLURI SANTE	PREMIERE ANNEE COMMUNE AUX ETUDES DE SANTE (PACES)	1 011	1 081	1 580				1 011	1 081	1 580	
	ENSEMBLE	1 011	1 081	1 580				1 011	1 081	1 580	
ENSEMBLE		6 528	8 214	12 036	1 981	2 205	3 263	8 509	10 419	15 299	
MASTER	DROIT - SCIENCES POLITIQUES	DIPLOME DE L'INSTITUT D'ETUDES POLITIQUES	120	162	261				120	162	261
		ENSEMBLE	120	162	261				120	162	261
	SCIENCES HUMAINES ET SOCIALES	AUTRES DIPLOMES EN SCIENCES DE L'EDUCATION - BAC A BAC+5		4	4					4	4
		ENSEMBLE		4	4					4	4
	MEDECINE	AUTRES DIPLOMES EN MEDECINE - BAC A BAC+5		54	55					54	55
		ENSEMBLE		54	55					54	55
	SCIENCES FONDAMENTALES ET APPLICATIONS	CYCLE PREPARATOIRE INTEGRE	107	111	120	108	112	116	215	223	236
		INGENIEUR DIPLOME DE L'ECOLE POLYTECHNIQUE UNIVERSITAIRE DE SAVOIE DE L'UNIVERSITE DE CHAMBERY, SPECIALITE INFORMATIQUE					2	23		2	23
		AUTRES DIPLOMES EN FORMATION GENERALE AUX METIERS DE L'INGENIEUR - BAC A BAC+5		9	9					9	9
		ENSEMBLE	107	120	129	108	114	139	215	234	268
	ENSEMBLE		227	340	449	108	114	139	335	454	588
	ENSEMBLE		6 755	8 554	12 485	2 089	2 319	3 402	8 844	10 873	15 887

Source : SISE

**8-2 Les inscriptions principales de nouveaux bacheliers, nouveaux entrants et d'étudiants de 1ère année d'universités hors IUT (hors doubles inscriptions CPGE) pour l'académie de Grenoble par cursus, discipline, diplôme et établissement pour l'année 2018-2019**

LICENCE			UNIVERSITE GRENOBLE ALPES			UNIVERSITE SAVOIE-MONT BLANC			ACADEMIE DE GRENOBLE		
			NBACH.	NOUV. ENTR.	INSC. PRINC.	NBACH.	NOUV. ENTR.	INSC. PRINC.	NBACH.	NOUV. ENTR.	INSC. PRINC.
DROIT - SCIENCES POLITIQUES	DROIT		758	871	1 321	207	230	304	965	1 101	1 625
	CAPACITE EN DROIT				72						72
	DIPLOMES D'UNIVERSITE EN SCIENCES JURIDIQUES - BAC				2						2
	DIPLOMES D'UNIVERSITE EN SCIENCES JURIDIQUES - BAC A BAC+1			7	7					7	7
	DIPLOMES D'UNIVERSITE EN SCIENCES JURIDIQUES - BAC+1				1						1
	CERTIFICATS D'ECOLE EN PLURI DROIT SCIENCES POLITIQUES - BAC				15						15
	CERTIFICATS D'ECOLE EN PLURI DROIT-SCIENCES POLITIQUES - BAC A BAC+1			8	47					8	47
	DIPLOMES INTERNATIONAUX EN SCIENCES POLITIQUES - BAC A BAC+3			175	185					175	185
	AUTRES DIPLOMES EN SCIENCES JURIDIQUES - BAC A BAC+3			45	47					45	47
	ENSEMBLE		758	1 106	1 697	207	230	304	965	1 336	2 001
SCIENCES ECONOMIQUES - GESTION (HORS A.E.S.)	ECONOMIE ET GESTION		577	659	879	197	211	276	774	870	1 155
	DIPLOME DE COMPTABILITE ET DE GESTION		27		97			6	27		103
	DIPLOME D'ETABLISSEMENT ETUDIANT-ENTREPRENEUR D2E				14			3			17
	DIPLOMES D'UNIVERSITE EN SCIENCES DE GESTION - BAC							12			12
	DIPLOMES D'UNIVERSITE EN SCIENCES DE GESTION - BAC A BAC+1						5	6		5	6
	DIPLOMES INTERNATIONAUX EN SCIENCES DE GESTION - BAC A BAC+3			11	11					11	11
	AUTRES DIPLOMES EN SCIENCES ECONOMIQUES - BAC A BAC+3			19	19					19	19
	AUTRES DIPLOMES EN SCIENCES DE GESTION - BAC A BAC+3			10	11					10	11
ENSEMBLE		604	699	1 031	197	216	303	801	915	1 334	
ADMINISTRATION ECONOMIQUE ET SOCIALE (A.E.S.)	ADMINISTRATION ECONOMIQUE ET SOCIALE					40	44	74	40	44	74
	ENSEMBLE					40	44	74	40	44	74
LETTRES - SCIENCES DU LANGAGE - ARTS	SCIENCES DU LANGAGE		46	73	102				46	73	102
	ARTS DU SPECTACLE		112	131	172				112	131	172
	MUSICOLOGIE		31	40	62				31	40	62
	LETTRES		70	77	126	17	19	33	87	96	159
	DIPLOME D'ACCES AUX ETUDES UNIVERSITAIRES - A (DAEU - A)				99			117			216
	DIPLOMES D'UNIVERSITE EN SCIENCES DU LANGAGE - LINGUISTIQUE - BAC							5			5
	DIPLOMES D'UNIVERSITE EN SCIENCES DU LANGAGE - LINGUISTIQUE - BAC A BAC+1			5	9					5	9
	DIPLOMES D'UNIVERSITE EN LANGUES ET LITTERATURES FRANCAISES - BAC A BAC+1			121	145					121	145
	CERTIFICATS D'ECOLE EN PLURI LETTRES - SCIENCES DU LANGAGE - ARTS - BAC							1			1
	AUTRES DIPLOMES EN PLURI LETTRES - SCIENCES DU LANGAGE - ARTS - BAC							59			59
	AUTRES DIPLOMES EN ARTS - BAC A BAC+3			1	1					1	1
AUTRES DIPLOMES EN PLURI LETTRES, SCIENCES DU LANGAGE, ARTS - BAC A BAC+3			97	100					97	100	
ENSEMBLE		259	545	816	17	19	215	276	564	1 031	
LANGUES	LANGUES, LITTERATURES ET CIVILISATIONS ETRANGERES ET REGIONALES		187	224	348	107	121	177	294	345	525
	LANGUES ETRANGERES APPLIQUEES		416	505	868	105	125	188	521	630	1 056
	DIPLOMES D'UNIVERSITE EN FRANCAIS, LANGUE ETRANGERE - BAC A BAC+1			15	17					15	17
	AUTRES DIPLOMES EN PLURI LANGUES - BAC A BAC+3			74	74					74	74
ENSEMBLE		603	818	1 307	212	246	365	815	1 064	1 672	
SCIENCES HUMAINES ET SOCIALES	HISTOIRE		112	126	177	78	85	113	190	211	290
	HISTOIRE DE L'ART ET ARCHEOLOGIE		55	71	101				55	71	101
	GEOGRAPHIE ET AMENAGEMENT		104	125	163	27	32	45	131	157	208
	SOCIOLOGIE		83	112	181	49	68	108	132	180	289
	PSYCHOLOGIE		302	352	523	186	230	335	488	582	858
	SCIENCES DE L'EDUCATION		159	177	245				159	177	245
	PHILOSOPHIE		35	40	68				35	40	68
	SCIENCES SOCIALES		95	98	123				95	98	123
	INFORMATION-COMMUNICATION					113	130	184	113	130	184
	PREPARATION AU DIPLOME D'ETAT D'ASSISTANTE SOCIALE				64						64
	PREPARATION AU DIPLOME D'ETAT D'EDUCATEUR SPECIALISE				12						12
	PREPARATION AU CONCOURS D'ACCES AUX EMPLOIS DE BIBLIOTHECAIRE				14						14
	DIPLOMES D'UNIVERSITE EN SCIENCES DE L'INFORMATION ET LA COMMUNICATION - BAC								23		23
	DIPLOMES D'UNIVERSITE EN SCIENCES DE L'INFORMATION ET LA COMMUNICATION - BAC A BAC+1			10	44					10	44
	AUTRES DIPLOMES EN PHILOSOPHIE, EPISTEMOLOGIE - BAC A BAC+3			5	5					5	5
	AUTRES DIPLOMES EN HISTOIRE - BAC A BAC+3			15	16					15	16
	AUTRES DIPLOMES EN GEOGRAPHIE - BAC A BAC+3			11	11					11	11
	AUTRES DIPLOMES EN PSYCHOLOGIE, SCIENCES COGNITIVES - BAC A BAC+3			8	8					8	8
	AUTRES DIPLOMES EN SOCIOLOGIE, DEMOGRAPHIE - BAC A BAC+3			3	3					3	3
	AUTRES DIPLOMES EN SCIENCES DE L'EDUCATION - BAC A BAC+3			9	9					9	9
ENSEMBLE		945	1 162	1 767	453	545	808	1 398	1 707	2 575	
SCIENCES DE LA VIE, DE LA TERRE ET DE L'UNIVERS	SCIENCES DE LA VIE		240	255	399	68	74	108	308	329	507
	SCIENCES DE LA TERRE		33	36	61	30	33	47	63	69	108
	SCIENCES DE LA VIE ET DE LA TERRE					29	34	50	29	34	50
	PORTAIL SCIENCES DE LA VIE-SCIENCES DE LA TERRE-SCIENCES DE LA VIE ET DE LA TERRE										
	ENSEMBLE		273	291	460	127	141	205	400	432	665

LICENCE SUIVE			UNIVERSITE GRENOBLE ALPES			UNIVERSITE SAVOIE- MONT BLANC			ACADEMIE DE GRENOBLE		
			NBACH.	NOUV. ENTR.	INSC. PRINC.	NBACH.	NOUV. ENTR.	INSC. PRINC.	NBACH.	NOUV. ENTR.	INSC. PRINC.
LICENCE SUIVE	S.T.A.P.S.	ANIMATION ET GESTION DES ACTIVITES PHYSIQUES, SPORTIVES OU CULTURELLES				19	22	23	19	22	23
		SCIENCES ET TECHNIQUES DES ACTIVITES PHYSIQUES ET SPORTIVES	725	780	1 112	252	268	356	977	1 048	1 468
		DIPLOMES D'UNIVERSITE EN STAPS - BAC						8			8
		DIPLOMES D'UNIVERSITE EN S.T.A.P.S. - BAC A BAC+1				6	6	12	6	6	12
		AUTRES DIPLOMES EN STAPS - BAC A BAC+3		11	11					11	11
	ENSEMBLE		725	791	1 123	277	296	399	1 002	1 087	1 522
	MEDECINE	DIPLOME D'ETAT MANIPULATEUR ELECTORADIOLOGIE MEDICALE	26	34	62				26	34	62
		ENSEMBLE	26	34	62				26	34	62
	SCIENCES FONDAMENTALES ET APPLICATIONS	INFORMATIQUE	129	201	335	45	51	75	174	252	410
		MATHEMATIQUES ET INFORMATIQUE APPLIQUEES AUX SCIENCES HUMAINES ET SOCIALES	67	88	128	20	21	31	87	109	159
		MATHEMATIQUES				24	29	46	24	29	46
		CHIMIE	151	196	337				151	196	337
		PHYSIQUE, CHIMIE				29	32	54	29	32	54
		MECANIQUE	40	66	127				40	66	127
		SCIENCES ET TECHNOLOGIES	7	8	10	16	18	29	23	26	39
		PORTAIL MATHEMATIQUES-PHYSIQUE-MECANIQUE-CHIMIE	95	128	184				95	128	184
		PORTAIL MATHEMATIQUES-INFORMATIQUE-SCIENCES ET TECHNOLOGIES									
		PORTAIL MATHEMATIQUES-PHYSIQUE-CHIMIE									
		DIPLOME D'ACCES AUX ETUDES UNIVERSITAIRES - B (DAEU - B)			46			33			79
	AUTRES DIPLOMES EN PLURI SCIENCES FONDAMENTALES ET APPLICATIONS - BAC A BAC+3		140	144					140	144	
	ENSEMBLE	489	827	1 311	134	151	268	623	978	1 579	
	PLURI SCIENCES	PORTAIL SCIENCES-TECHNOLOGIES-SANTE	52	72	90				52	72	90
		ENSEMBLE	52	72	90				52	72	90
PLURI SANTE	PREMIERE ANNEE COMMUNE AUX ETUDES DE SANTE (PACES)	1 011	1 080	1 579				1 011	1 080	1 579	
	ENSEMBLE	1 011	1 080	1 579				1 011	1 080	1 579	
ENSEMBLE		5 745	7 425	11 243	1 664	1 888	2 941	7 409	9 313	14 184	
MASTER	DROIT - SCIENCES POLITIQUES	DIPLOME DE L'INSTITUT D'ETUDES POLITIQUES	120	162	261				120	162	261
		ENSEMBLE	120	162	261				120	162	261
	SCIENCES HUMAINES ET SOCIALES	AUTRES DIPLOMES EN SCIENCES DE L'EDUCATION - BAC A BAC+5		4	4					4	4
		ENSEMBLE		4	4					4	4
	MEDECINE	AUTRES DIPLOMES EN MEDECINE - BAC A BAC+5		54	55					54	55
		ENSEMBLE		54	55					54	55
	SCIENCES FONDAMENTALES ET APPLICATIONS	CYCLE PREPARATOIRE INTEGRE	107	111	120	108	112	116	215	223	236
		INGENIEUR DIPLOME DE L'ECOLE POLYTECHNIQUE UNIVERSITAIRE DE SAVOIE DE L'UNIVERSITE DE CHAMBERY, SPECIALITE INFORMATIQUE					2	23		2	23
		AUTRES DIPLOMES EN FORMATION GENERALE AUX METIERS DE L'INGENIEUR - BAC A BAC+5		9	9					9	9
		ENSEMBLE	107	120	129	108	114	139	215	234	268
	ENSEMBLE		227	340	449	108	114	139	335	454	588
	ENSEMBLE		5 972	7 765	11 692	1 772	2 002	3 080	7 744	9 767	14 772

Source : SISE

## 8-3 Les inscriptions principales en 1ère année d'universités hors IUT pour l'académie de Grenoble par cursus, discipline, diplôme, origine scolaire regroupée et établissement pour l'année 2018-2019

## UNIVERSITE GRENOBLE ALPES

LICENCE			NOUVEAU BACHELIER	REDOUBLANT	AUTRE INSCRIT EN UNIVERSITE/IUT/ESP E L'ANNEE PRECEDENTE	SCOLARISE A L'ETRANGER L'ANNEE PRECEDENTE	NON SCOLARISE L'ANNEE PRECEDENTE	AUTRES ORIGINES	ENSEMBLE	
LICENCE	DROIT - SCIENCES POLITIQUES	DROIT	779	288	114	34	93	34	1 342	
		CAPACITE EN DROIT		11	13		14	34	72	
		DIPLOMES D'UNIVERSITE EN SCIENCES JURIDIQUES - BAC							2	
		DIPLOMES D'UNIVERSITE EN SCIENCES JURIDIQUES - BAC A BAC+1				7			7	
		DIPLOMES D'UNIVERSITE EN SCIENCES JURIDIQUES - BAC+1		1					1	
		CERTIFICATS D'ECOLES EN PLURI DROIT SCIENCES POLITIQUES - BAC			4			11		15
		CERTIFICATS D'ECOLES EN PLURI DROIT-SCIENCES POLITIQUES - BAC A BAC+1			15			28	4	47
		DIPLOMES INTERNATIONAUX EN SCIENCES POLITIQUES - BAC A BAC+3		7		1	176	1		185
		AUTRES DIPLOMES EN SCIENCES JURIDIQUES - BAC A BAC+3					47			47
		ENSEMBLE		779	307	147	264	147	74	1 718
	SCIENCES ECONOMIQUES -	ECONOMIE ET GESTION	696	95	104	40	40	27	1 002	
		DIPLOME DE COMPTABILITE ET DE GESTION	27	14	6	46	1	3	97	
		DIPLOME D'ETABLISSEMENT ETUDIANT-ENTREPRENEUR D2E		1	8		5		14	
		DIPLOMES INTERNATIONAUX EN SCIENCES DE GESTION - BAC A BAC+3					11		11	
		AUTRES DIPLOMES EN SCIENCES ECONOMIQUES - BAC A BAC+3					19		19	
		AUTRES DIPLOMES EN SCIENCES DE GESTION - BAC A BAC+3					11		11	
	ENSEMBLE		723	110	118	127	46	30	1 154	
	LETTRES - SCIENCES DU LANGAGE - ARTS	SCIENCES DU LANGAGE	46	5	21	5	12	13	102	
		ARTS DU SPECTACLE	114	14	22	5	14	5	174	
		MUSICOLOGIE	31	5	15		9	2	62	
		LETTRES	81	15	25	1	11	5	138	
DIPLOME D'ACCES AUX ETUDES UNIVERSITAIRES - A (DAEU - A)			16	3			80		99	
DIPLOMES D'UNIVERSITE EN SCIENCES DU LANGAGE - LINGUISTIQUE - BAC A BAC+1							9		9	
DIPLOMES D'UNIVERSITE EN LANGUES ET LITTERATURES FRANCAISES - BAC A BAC+1			5		9	106	25		145	
AUTRES DIPLOMES EN ARTS - BAC A BAC+3						1			1	
AUTRES DIPLOMES EN PLURI LETTRES, SCIENCES DU LANGAGE, ARTS - BAC A BAC+3					1	99			100	
ENSEMBLE			272	60	96	217	160	25	830	
LANGUES	LANGUES, LITTERATURES ET CIVILISATIONS ETRANGERES ET REGIONALES	194	64	47	6	34	10	355		
	LANGUES ETRANGERES APPLIQUEES	418	242	99	27	51	33	870		
	DIPLOMES D'UNIVERSITE EN FRANCAIS, LANGUE ETRANGERE - BAC A BAC+1		1	1	2	13		17		
	AUTRES DIPLOMES EN PLURI LANGUES - BAC A BAC+3				70	3	1	74		
ENSEMBLE		612	307	147	105	101	44	1 316		
SCIENCES HUMAINES ET SOCIALES	HISTOIRE	127	16	29	1	15	4	192		
	HISTOIRE DE L'ART ET ARCHEOLOGIE	64	9	18	3	13	3	110		
	GEOGRAPHIE ET AMENAGEMENT	109	15	17	5	16	6	168		
	SOCIOLOGIE	83	18	42	3	22	13	181		
	PSYCHOLOGIE	302	87	66	10	37	21	523		
	SCIENCES DE L'EDUCATION	160	40	17		16	13	246		
	PHILOSOPHIE	45	14	9	1	7	2	78		
	SCIENCES SOCIALES	108	11	13	1	3		136		
	PREPARATION AU DIPLOME D'ETAT D'ASSISTANTE SOCIALE		16	48				64		
	PREPARATION AU DIPLOME D'ETAT D'EDUCATEUR SPECIALISE			1	1	7	3	12		
	PREPARATION AU CONCOURS D'ACCES AUX EMPLOIS DE BIBLIOTHECAIRE			9		1	4	14		
	DIPLOMES D'UNIVERSITE EN SCIENCES DE L'INFORMATION ET LA COMMUNICATION - BAC A BAC+1		3	5	1	28	7	44		
	AUTRES DIPLOMES EN PHILOSOPHIE, EPISTEMOLOGIE - BAC A BAC+3					5		5		
	AUTRES DIPLOMES EN HISTOIRE - BAC A BAC+3			1	15			16		
	AUTRES DIPLOMES EN GEOGRAPHIE - BAC A BAC+3					11		11		
	AUTRES DIPLOMES EN PSYCHOLOGIE, SCIENCES COGNITIVES - BAC A BAC+3					8		8		
AUTRES DIPLOMES EN SOCIOLOGIE, DEMOGRAPHIE - BAC A BAC+3					3		3			
AUTRES DIPLOMES EN SCIENCES DE L'EDUCATION - BAC A BAC+3					9		9			
ENSEMBLE		998	229	275	77	165	76	1 820		
SCIENCES DE LA VIE, DE LA TERRE ET DE	SCIENCES DE LA VIE	303	77	66	9	5	2	462		
	SCIENCES DE LA TERRE	39	15	10	1	2		67		
	ENSEMBLE	342	92	76	10	7	2	529		
S.T.A.P.S.	SCIENCES ET TECHNIQUES DES ACTIVITES PHYSIQUES ET SPORTIVES	725	223	87	4	43	30	1 112		
	AUTRES DIPLOMES EN STAPS - BAC A BAC+3				11			11		
	ENSEMBLE	725	223	87	15	43	30	1 123		
MEDECINE	DIPLOME D'ETAT MANIPULATEUR ELECTORADIOLOGIE MEDICALE	26	9	14		13		62		
	ENSEMBLE	26	9	14		13		62		
SCIENCES FONDAMENTALES ET	INFORMATIQUE	280	91	41	50	17	9	488		
	MATHEMATIQUES ET INFORMATIQUE APPLIQUEES AUX SCIENCES HUMAINES ET SOCIALES	101	15	26	13	5	2	162		
	CHIMIE	196	54	90	26	12	4	382		
	MECANIQUE	56	39	20	21	5	2	143		
	SCIENCES ET TECHNOLOGIES	7	1	1		1		10		
	PORTAIL MATHEMATIQUES-PHYSIQUE-MECANIQUE-CHIMIE	348	37	15	24	12	3	439		
	DIPLOME D'ACCES AUX ETUDES UNIVERSITAIRES - B (DAEU - B)		22	2		21	1	46		
	AUTRES DIPLOMES EN PLURI SCIENCES FONDAMENTALES ET APPLICATIONS - BAC A BAC+3			4	138		2	144		
ENSEMBLE	988	259	199	272	73	23	1 814			
PLURI SCIENCES	PORTAIL SCIENCES-TECHNOLOGIES-SANTE	52		12	3	15	8	90		
	ENSEMBLE	52		12	3	15	8	90		
PLURI SANTE	PREMIERE ANNEE COMMUNE AUX ETUDES DE SANTE (PACES)	1 011	451	37	47	20	14	1 580		
	ENSEMBLE	1 011	451	37	47	20	14	1 580		
ENSEMBLE		6 528	2 047	1 208	1 137	790	326	12 036		
MASTER	DROIT - SCIENCES POLITIQUES	DIPLOME DE L'INSTITUT D'ETUDES POLITIQUES	120		83	29	5	24	261	
		ENSEMBLE	120		83	29	5	24	261	
	SCIENCES HUMAINES ET SOCIALES	AUTRES DIPLOMES EN SCIENCES DE L'EDUCATION - BAC A BAC+5					4		4	
		ENSEMBLE					4		4	
	MEDECINE	AUTRES DIPLOMES EN MEDECINE - BAC A BAC+5		1			54		55	
		ENSEMBLE		1			54		55	
	SCIENCES FONDAMENTALES ET	CYCLE PREPARATOIRE INTEGRE	107	2	6	1		4	120	
		AUTRES DIPLOMES EN FORMATION GENERALE AUX METIERS DE L'INGENIEUR - BAC A BAC+5					9		9	
ENSEMBLE		107	2	6	10		4	129		
ENSEMBLE		227	3	89	97	5	28	449		
ENSEMBLE		6 755	2 050	1 297	1 234	795	354	12 485		

Source : SISE

## UNIVERSITE SAVOIE-MONT BLANC

LICENCE			NOUVEAU BACHELIER	REDOUBLANT	AUTRE INSCRIT EN UNIVERSITE/UT/ESPE L'ANNEE PRECEDENTE	SCOLARISE A L'ETRANGER L'ANNEE PRECEDENTE	NON SCOLARISE L'ANNEE PRECEDENTE	AUTRES ORIGINES	ENSEMBLE
DROIT - SCIENCES POLITIQUES	DROIT		207	2	72	8	11	4	304
	ENSEMBLE		207	2	72	8	11	4	304
SCIENCES ECONOMIQUES - GESTION (HORS A.E.S.)	ECONOMIE ET GESTION		271	45	20	5	2	7	350
	DIPLOME DE COMPTABILITE ET DE GESTION			1	2		1	2	6
	DIPLOME D'ETABLISSEMENT ETUDIANT-ENTREPRENEUR D2E				2		1		3
	DIPLOMES D'UNIVERSITE EN SCIENCES DE GESTION - BAC				7		5		12
	DIPLOMES D'UNIVERSITE EN SCIENCES DE GESTION - BAC A BAC+1				1		5		6
ENSEMBLE		271	46	32	5	14	9	377	
ADMINISTRATION ECONOMIQUE ET SOCIALE (A.E.S.)	ADMINISTRATION ECONOMIQUE ET SOCIALE		40		28	1	3	2	74
	ENSEMBLE		40		28	1	3	2	74
LETTRES - SCIENCES DU LANGAGE - ARTS	LETTRES		28	8	6		2	1	45
	DIPLOME D'ACCES AUX ETUDES UNIVERSITAIRES - A (DAEU - A)			10	3		97	7	117
	DIPLOMES D'UNIVERSITE EN SCIENCES DU LANGAGE - LINGUISTIQUE - BAC						5		5
	CERTIFICATS D'ECOLE EN PLURI LETTRES - SCIENCES DU LANGAGE - ARTS - BAC					1			1
	AUTRES DIPLOMES EN PLURI LETTRES - SCIENCES DU LANGAGE - ARTS - BAC			9	7	30	11	2	59
ENSEMBLE		28	27	16	31	115	10	227	
LANGUES	LANGUES, LITTERATURES ET CIVILISATIONS ETRANGERES ET REGIONALES		112	32	19	5	9	6	183
	LANGUES ETRANGERES APPLIQUEES		105	39	20	4	13	7	188
	ENSEMBLE		217	71	39	9	22	13	371
SCIENCES HUMAINES ET SOCIALES	HISTOIRE		84	14	10		10	2	120
	GEOGRAPHIE ET AMENAGEMENT		27	8	4	2	3	1	45
	SOCIOLOGIE		49	20	17	7	9	6	108
	PSYCHOLOGIE		186	61	30	4	33	21	335
	INFORMATION-COMMUNICATION		116	21	30	1	14	5	187
	DIPLOMES D'UNIVERSITE EN SCIENCES DE L'INFORMATION ET LA COMMUNICATION - BAC			10	5		8		23
ENSEMBLE		462	134	96	14	77	35	818	
SCIENCES DE LA VIE, DE LA TERRE ET DE L'UNIVERS	SCIENCES DE LA VIE		68	3	29	3	3	2	108
	SCIENCES DE LA TERRE		30		12	1	3	1	47
	SCIENCES DE LA VIE ET DE LA TERRE		29		15	3	2	1	50
	PORTAIL SCIENCES DE LA VIE-SCIENCES DE LA TERRE-SCIENCES DE LA VIE ET DE LA TERRE		8						8
	ENSEMBLE		135	3	56	7	8	4	213
S.T.A.P.S.	ANIMATION ET GESTION DES ACTIVITES PHYSIQUES, SPORTIVES OU CULTURELLES		19		1		3		23
	SCIENCES ET TECHNIQUES DES ACTIVITES PHYSIQUES ET SPORTIVES		252	61	18		20	5	356
	DIPLOMES D'UNIVERSITE EN STAPS - BAC			2			6		8
	DIPLOMES D'UNIVERSITE EN S.T.A.P.S. - BAC A BAC+1		6		6				12
	ENSEMBLE		277	63	25		29	5	399
SCIENCES FONDAMENTALES ET APPLICATIONS	INFORMATIQUE		45		23		5	2	75
	MATHEMATIQUES ET INFORMATIQUE APPLIQUEES AUX SCIENCES HUMAINES ET SOCIALES		21	4	5	1	1		32
	MATHEMATIQUES		24		14	3	3	2	46
	PHYSIQUE, CHIMIE		32		19		5	1	57
	SCIENCES ET TECHNOLOGIES		16		11	2			29
	PORTAIL MATHEMATIQUES-INFORMATIQUE-SCIENCES ET TECHNOLOGIES		68		1				69
	PORTAIL MATHEMATIQUES-PHYSIQUE-CHIMIE		138		1				139
	DIPLOME D'ACCES AUX ETUDES UNIVERSITAIRES - B (DAEU - B)			6	1		24	2	33
	ENSEMBLE		344	10	75	6	38	7	480
ENSEMBLE		1 981	356	439	81	317	89	3 263	
MASTER	SCIENCES FONDAMENTALES ET APPLICATIONS	CYCLE PREPARATOIRE INTEGRE	108	1	3	1		3	116
	INGENIEUR DIPLOME DE L'ECOLE POLYTECHNIQUE UNIVERSITAIRE DE SAVOIE DE L'UNIVERSITE DE CHAMBERY, SPECIALITE INFORMATIQUE				22			1	23
	ENSEMBLE		108	1	25	1		4	139
ENSEMBLE		108	1	25	1		4	139	
ENSEMBLE		2 089	357	464	82	317	93	3 402	

Source : SISE



**8-4 Les inscriptions principales en 1ère année d'universités hors IUT pour l'académie de Grenoble par cursus, discipline, diplôme, origine scolaire regroupée et établissement pour l'année 2018-2019 (en %)**
**UNIVERSITE GRENOBLE ALPES**

LICENCE			NOUVEAU BACHELIER	REDOUBLANT	AUTRE INSCRIT EN UNIVERSITE/IUT/ESP E L'ANNEE PRECEDENTE	SCOLARISE A L'ETRANGER L'ANNEE PRECEDENTE	NON SCOLARISE L'ANNEE PRECEDENTE	AUTRES ORIGINES	ENSEMBLE	
LICENCE	DROIT - SCIENCES POLITIQUES	DROIT	58,0%	21,5%	8,5%	2,5%	6,9%	2,5%	100,0%	
		CAPACITE EN DROIT		15,3%	18,1%		19,4%	47,2%	100,0%	
		DIPLOMES D'UNIVERSITE EN SCIENCES JURIDIQUES - BAC						100,0%	100,0%	
		DIPLOMES D'UNIVERSITE EN SCIENCES JURIDIQUES - BAC A BAC+1							100,0%	
		DIPLOMES D'UNIVERSITE EN SCIENCES JURIDIQUES - BAC+1		100,0%					100,0%	
		CERTIFICATS D'ECOLE EN PLURI DROIT SCIENCES POLITIQUES - BAC				26,7%		73,3%	100,0%	
		CERTIFICATS D'ECOLE EN PLURI DROIT-SCIENCES POLITIQUES - BAC A BAC+1				31,9%		59,6%	8,5%	100,0%
		DIPLOMES INTERNATIONAUX EN SCIENCES POLITIQUES - BAC A BAC+3		3,8%		0,5%	95,1%	0,5%	100,0%	
		AUTRES DIPLOMES EN SCIENCES JURIDIQUES - BAC A BAC+3					100,0%		100,0%	
	ENSEMBLE		45,3%	17,9%	8,6%	15,4%	8,6%	4,3%	100,0%	
	SCIENCES ECONOMIQUES - GESTION (HORS A.E.S.)	ECONOMIE ET GESTION		69,5%	9,5%	10,4%	4,0%	4,0%	2,7%	100,0%
		DIPLOME DE COMPTABILITE ET DE GESTION		27,8%	14,4%	6,2%	47,4%	1,0%	100,0%	
		DIPLOME D'ETABLISSEMENT ETUDIANT-ENTREPRENEUR D2E			7,1%	57,1%		35,7%	100,0%	
		DIPLOMES INTERNATIONAUX EN SCIENCES DE GESTION - BAC A BAC+3					100,0%		100,0%	
		AUTRES DIPLOMES EN SCIENCES ECONOMIQUES - BAC A BAC+3					100,0%		100,0%	
		AUTRES DIPLOMES EN SCIENCES DE GESTION - BAC A BAC+3					100,0%		100,0%	
	ENSEMBLE		62,7%	9,5%	10,2%	11,0%	4,0%	2,6%	100,0%	
LETTRES - SCIENCES DU LANGAGE - ARTS	SCIENCES DU LANGAGE		45,1%	4,9%	20,6%	4,9%	11,8%	12,7%	100,0%	
	ARTS DU SPECTACLE		65,5%	8,0%	12,6%	2,9%	8,0%	2,9%	100,0%	
	MUSICOLOGIE		50,0%	8,1%	24,2%		14,5%	3,2%	100,0%	
	LETTRES		58,7%	10,9%	18,1%	0,7%	8,0%	3,6%	100,0%	
	DIPLOME D'ACCES AUX ETUDES UNIVERSITAIRES - A (DAEU - A)				16,2%	3,0%		80,8%	100,0%	
	DIPLOMES D'UNIVERSITE EN SCIENCES DU LANGAGE - LINGUISTIQUE - BAC A BAC+1						100,0%	100,0%		
	DIPLOMES D'UNIVERSITE EN LANGUES ET LITTERATURES FRANCAISES - BAC A BAC+1			3,4%	6,2%	73,1%	17,2%	100,0%		
	AUTRES DIPLOMES EN ARTS - BAC A BAC+3					100,0%		100,0%		
	AUTRES DIPLOMES EN PLURI LETTRES, SCIENCES DU LANGAGE, ARTS - BAC A BAC+3					1,0%	99,0%	100,0%		
	ENSEMBLE		32,8%	7,2%	11,6%	26,1%	19,3%	3,0%	100,0%	
LANGUES	LANGUES, LITTERATURES ET CIVILISATIONS ETRANGERES ET REGIONALES		54,6%	18,0%	13,2%	1,7%	9,6%	2,8%	100,0%	
	LANGUES ETRANGERES APPLIQUEES		48,0%	27,8%	11,4%	3,1%	5,9%	3,8%	100,0%	
	DIPLOMES D'UNIVERSITE EN FRANCAIS, LANGUE ETRANGERE - BAC A BAC+1			5,9%	5,9%		11,8%	76,5%	100,0%	
	AUTRES DIPLOMES EN PLURI LANGUES - BAC A BAC+3						94,6%	4,1%	1,4%	100,0%
	ENSEMBLE		46,5%	23,3%	11,2%	8,0%	7,7%	3,3%	100,0%	
SCIENCES HUMAINES ET SOCIALES	HISTOIRE		66,1%	8,3%	15,1%	0,5%	7,8%	2,1%	100,0%	
	HISTOIRE DE L'ART ET ARCHEOLOGIE		58,2%	8,2%	16,4%	2,7%	11,8%	2,7%	100,0%	
	GEOGRAPHIE ET AMENAGEMENT		64,9%	8,9%	10,1%	3,0%	9,5%	3,6%	100,0%	
	SOCIOLOGIE		45,9%	9,9%	23,2%	1,7%	12,2%	7,2%	100,0%	
	PSYCHOLOGIE		57,7%	16,6%	12,6%	1,9%	7,1%	4,0%	100,0%	
	SCIENCES DE L'EDUCATION		65,0%	16,3%	6,9%		6,5%	5,3%	100,0%	
	PHILOSOPHIE		57,7%	17,9%	11,5%	1,3%	9,0%	2,6%	100,0%	
	SCIENCES SOCIALES		79,4%	8,1%	9,6%	0,7%	2,2%		100,0%	
	PREPARATION AU DIPLOME D'ETAT D'ASSISTANTE SOCIALE			25,0%	75,0%				100,0%	
	PREPARATION AU DIPLOME D'ETAT D'EDUCATEUR SPECIALISE				8,3%	8,3%		58,3%	25,0%	100,0%
	PREPARATION AU CONCOURS D'ACCES AUX EMPLOIS DE BIBLIOTHECAIRE				64,3%			7,1%	28,6%	100,0%
	DIPLOMES D'UNIVERSITE EN SCIENCES DE L'INFORMATION ET LA COMMUNICATION - BAC A BAC+1			6,8%	11,4%		2,3%	63,6%	15,9%	100,0%
	AUTRES DIPLOMES EN PHILOSOPHIE, EPISTEMOLOGIE - BAC A BAC+3						100,0%		100,0%	
	AUTRES DIPLOMES EN HISTOIRE - BAC A BAC+3				6,3%		93,8%		100,0%	
	AUTRES DIPLOMES EN GEOGRAPHIE - BAC A BAC+3						100,0%		100,0%	
AUTRES DIPLOMES EN PSYCHOLOGIE, SCIENCES COGNITIVES - BAC A BAC+3						100,0%		100,0%		
AUTRES DIPLOMES EN SOCIOLOGIE, DEMOGRAPHIE - BAC A BAC+3						100,0%		100,0%		
AUTRES DIPLOMES EN SCIENCES DE L'EDUCATION - BAC A BAC+3						100,0%		100,0%		
ENSEMBLE		54,8%	12,6%	15,1%	4,2%	9,1%	4,2%	100,0%		
SCIENCES DE LA VIE, DE LA TERRE ET DE L'UNIVERS	SCIENCES DE LA VIE		65,6%	16,7%	14,3%	1,9%	1,1%	0,4%	100,0%	
	SCIENCES DE LA TERRE		58,2%	22,4%	14,9%	1,5%	3,0%		100,0%	
	ENSEMBLE		64,7%	17,4%	14,4%	1,9%	1,3%	0,4%	100,0%	
S.T.A.P.S.	SCIENCES ET TECHNIQUES DES ACTIVITES PHYSIQUES ET SPORTIVES		65,2%	20,1%	7,8%	0,4%	3,9%	2,7%	100,0%	
	AUTRES DIPLOMES EN STAPS - BAC A BAC+3					100,0%		100,0%		
ENSEMBLE		64,6%	19,9%	7,7%	1,3%	3,8%	2,7%	100,0%		
MEDECINE	DIPLOME D'ETAT MANIPULATEUR ELECTROLOGIE MEDICALE		41,9%	14,5%	22,6%		21,0%		100,0%	
	ENSEMBLE		41,9%	14,5%	22,6%		21,0%		100,0%	
SCIENCES FONDAMENTALES ET APPLICATIONS	INFORMATIQUE		57,4%	18,6%	8,4%	10,2%	3,5%	1,8%	100,0%	
	MATHEMATIQUES ET INFORMATIQUE APPLIQUEES AUX SCIENCES HUMAINES ET SOCIALES		62,3%	9,3%	16,0%	8,0%	3,1%	1,2%	100,0%	
	CHIMIE		51,3%	14,1%	23,6%	6,8%	3,1%	1,0%	100,0%	
	MECANIQUE		39,2%	27,3%	14,0%	14,7%	3,5%	1,4%	100,0%	
	SCIENCES ET TECHNOLOGIES		70,0%	10,0%	10,0%		10,0%		100,0%	
	PORTAIL MATHEMATIQUES-PHYSIQUE-MECANIQUE-CHIMIE		79,3%	8,4%	3,4%	5,5%	2,7%	0,7%	100,0%	
	DIPLOME D'ACCES AUX ETUDES UNIVERSITAIRES - B (DAEU - B)			47,8%	4,3%		45,7%	2,2%	100,0%	
	AUTRES DIPLOMES EN PLURI SCIENCES FONDAMENTALES ET APPLICATIONS - BAC A BAC+3				2,8%	95,8%		1,4%	100,0%	
	ENSEMBLE		54,5%	14,3%	11,0%	15,0%	4,0%	1,3%	100,0%	
PLURI SCIENCES	PORTAIL SCIENCES-TECHNOLOGIES-SANTE		57,8%		13,3%	3,3%	16,7%	8,9%	100,0%	
	ENSEMBLE		57,8%		13,3%	3,3%	16,7%	8,9%	100,0%	
PLURI SANTE	PREMIERE ANNEE COMMUNE AUX ETUDES DE SANTE (PACES)		64,0%	28,5%	2,3%	3,0%	1,3%	0,9%	100,0%	
	ENSEMBLE		64,0%	28,5%	2,3%	3,0%	1,3%	0,9%	100,0%	
ENSEMBLE		54,2%	17,0%	10,0%	9,4%	6,6%	2,7%	100,0%		
MASTER	DROIT - SCIENCES POLITIQUES	DIPLOME DE L'INSTITUT D'ETUDES POLITIQUES	46,0%		31,8%	11,1%	1,9%	9,2%	100,0%	
		ENSEMBLE	46,0%		31,8%	11,1%	1,9%	9,2%	100,0%	
	SCIENCES HUMAINES ET SOCIALES	AUTRES DIPLOMES EN SCIENCES DE L'EDUCATION - BAC A BAC+5				100,0%			100,0%	
		ENSEMBLE				100,0%			100,0%	
	MEDECINE	AUTRES DIPLOMES EN MEDECINE - BAC A BAC+5		1,8%			98,2%		100,0%	
		ENSEMBLE		1,8%			98,2%		100,0%	
	SCIENCES FONDAMENTALES ET APPLICATIONS	CYCLE PREPARATOIRE INTEGRE	89,2%	1,7%	5,0%	0,8%		3,3%	100,0%	
		AUTRES DIPLOMES EN FORMATION GENERALE AUX METIERS DE L'INGENIEUR - BAC A BAC+5				100,0%			100,0%	
ENSEMBLE		82,9%	1,6%	4,7%	7,8%		3,1%	100,0%		
ENSEMBLE		50,6%	0,7%	19,8%	21,6%	1,1%	6,2%	100,0%		
ENSEMBLE		54,1%	16,4%	10,4%	9,9%	6,4%	2,8%	100,0%		

Source : SISE

## UNIVERSITE SAVOIE-MONT BLANC

			NOUVEAU BACHELIER	REDOUBLANT	AUTRE INSCRIT EN UNIVERSITE/UT/ESP E L'ANNEE PRECEDENTE	SCOLARISE A L'ETRANGER L'ANNEE PRECEDENTE	NON SCOLARISE L'ANNEE PRECEDENTE	AUTRES ORIGINES	ENSEMBLE
LICENCE	DROIT - SCIENCES POLITIQUES	DROIT	68,1%	0,7%	23,7%	2,6%	3,6%	1,3%	100,0%
		ENSEMBLE	68,1%	0,7%	23,7%	2,6%	3,6%	1,3%	100,0%
	SCIENCES ECONOMIQUES - GESTION (HORS A.E.S.)	ECONOMIE ET GESTION	77,4%	12,9%	5,7%	1,4%	0,6%	2,0%	100,0%
		DIPLOME DE COMPTABILITE ET DE GESTION		16,7%	33,3%		16,7%	33,3%	100,0%
		DIPLOME D'ETABLISSEMENT ETUDIANT-ENTREPRENEUR D2E			66,7%				100,0%
		DIPLOMES D'UNIVERSITE EN SCIENCES DE GESTION - BAC			58,3%		41,7%		100,0%
		DIPLOMES D'UNIVERSITE EN SCIENCES DE GESTION - BAC A BAC+1			16,7%		83,3%		100,0%
	ENSEMBLE	71,9%	12,2%	8,5%	1,3%	3,7%	2,4%	100,0%	
	ADMINISTRATION ECONOMIQUE ET SOCIALE (A.E.S.)	ADMINISTRATION ECONOMIQUE ET SOCIALE	54,1%		37,8%	1,4%	4,1%	2,7%	100,0%
		ENSEMBLE	54,1%		37,8%	1,4%	4,1%	2,7%	100,0%
	LETTRES - SCIENCES DU LANGAGE - ARTS	LETTRES	62,2%	17,8%	13,3%		4,4%	2,2%	100,0%
		DIPLOME D'ACCES AUX ETUDES UNIVERSITAIRES - A (DAEU - A)		8,5%	2,6%		82,9%	6,0%	100,0%
		DIPLOMES D'UNIVERSITE EN SCIENCES DU LANGAGE - LINGUISTIQUE - BAC					100,0%		100,0%
		CERTIFICATS D'ECOLE EN PLURI LETTRES - SCIENCES DU LANGAGE - ARTS - BAC				100,0%			100,0%
		AUTRES DIPLOMES EN PLURI LETTRES - SCIENCES DU LANGAGE - ARTS - BAC		15,3%	11,9%	50,8%	18,6%	3,4%	100,0%
	ENSEMBLE	12,3%	11,9%	7,0%	13,7%	50,7%	4,4%	100,0%	
	LANGUES	LANGUES, LITTERATURES ET CIVILISATIONS ETRANGERES ET REGIONALES	61,2%	17,5%	10,4%	2,7%	4,9%	3,3%	100,0%
		LANGUES ETRANGERES APPLIQUEES	55,9%	20,7%	10,6%	2,1%	6,9%	3,7%	100,0%
		ENSEMBLE	58,5%	19,1%	10,5%	2,4%	5,9%	3,5%	100,0%
	SCIENCES HUMAINES ET SOCIALES	HISTOIRE	70,0%	11,7%	8,3%		8,3%	1,7%	100,0%
GEOGRAPHIE ET AMENAGEMENT		60,0%	17,8%	8,9%	4,4%	6,7%	2,2%	100,0%	
SOCIOLOGIE		45,4%	18,5%	15,7%	6,5%	8,3%	5,6%	100,0%	
PSYCHOLOGIE		55,5%	18,2%	9,0%	1,2%	9,9%	6,3%	100,0%	
INFORMATION-COMMUNICATION		62,0%	11,2%	16,0%	0,5%	7,5%	2,7%	100,0%	
DIPLOMES D'UNIVERSITE EN SCIENCES DE L'INFORMATION ET LA COMMUNICATION - BAC			43,5%	21,7%			34,8%		100,0%
ENSEMBLE	56,5%	16,4%	11,7%	1,7%	9,4%	4,3%	100,0%		
SCIENCES DE LA VIE, DE LA TERRE ET DE L'UNIVERS	SCIENCES DE LA VIE	63,0%	2,8%	26,9%	2,8%	2,8%	1,9%	100,0%	
	SCIENCES DE LA TERRE	63,8%		25,5%	2,1%	6,4%	2,1%	100,0%	
	SCIENCES DE LA VIE ET DE LA TERRE	58,0%		30,0%	6,0%	4,0%	2,0%	100,0%	
	PORTAIL SCIENCES DE LA VIE-SCIENCES DE LA TERRE-SCIENCES DE LA VIE ET DE LA TERRE	100,0%						100,0%	
ENSEMBLE	63,4%	1,4%	26,3%	3,3%	3,8%	1,9%	100,0%		
S.T.A.P.S.	ANIMATION ET GESTION DES ACTIVITES PHYSIQUES, SPORTIVES OU CULTURELLES	82,6%		4,3%		13,0%		100,0%	
	SCIENCES ET TECHNIQUES DES ACTIVITES PHYSIQUES ET SPORTIVES	70,8%	17,1%	5,1%		5,6%	1,4%	100,0%	
	DIPLOMES D'UNIVERSITE EN STAPS - BAC		25,0%			75,0%		100,0%	
	DIPLOMES D'UNIVERSITE EN S.T.A.P.S. - BAC A BAC+1	50,0%		50,0%				100,0%	
ENSEMBLE	69,4%	15,8%	6,3%		7,3%	1,3%	100,0%		
SCIENCES FONDAMENTALES ET APPLICATIONS	INFORMATIQUE	60,0%		30,7%		6,7%	2,7%	100,0%	
	MATHEMATIQUES ET INFORMATIQUE APPLIQUEES AUX SCIENCES HUMAINES ET SOCIALES	65,6%	12,5%	15,6%	3,1%	3,1%		100,0%	
	MATHEMATIQUES	52,2%		30,4%	6,5%	6,5%	4,3%	100,0%	
	PHYSIQUE, CHIMIE	56,1%		33,3%		8,8%	1,8%	100,0%	
	SCIENCES ET TECHNOLOGIES	55,2%		37,9%	6,9%			100,0%	
	PORTAIL MATHÉMATIQUES-INFORMATIQUE-SCIENCES ET TECHNOLOGIES	98,6%		1,4%				100,0%	
	PORTAIL MATHÉMATIQUES-PHYSIQUE-CHIMIE	99,3%		0,7%				100,0%	
	DIPLOME D'ACCES AUX ETUDES UNIVERSITAIRES - B (DAEU - B)		18,2%	3,0%		72,7%	6,1%	100,0%	
	ENSEMBLE	71,7%	2,1%	15,6%	1,3%	7,9%	1,5%	100,0%	
ENSEMBLE	60,7%	10,9%	13,5%	2,5%	9,7%	2,7%	100,0%		
MASTER	SCIENCES FONDAMENTALES ET APPLICATIONS	CYCLE PREPARATOIRE INTEGRE	93,1%	0,9%	2,6%	0,9%		2,6%	100,0%
	INGENIEUR DIPLOME DE L'ECOLE POLYTECHNIQUE UNIVERSITAIRE DE SAVOIE DE L'UNIVERSITE DE CHAMBERY, SPECIALITE INFORMATIQUE				95,7%		4,3%	100,0%	
	ENSEMBLE		77,7%	0,7%	18,0%	0,7%		2,9%	100,0%
ENSEMBLE		77,7%	0,7%	18,0%	0,7%		2,9%	100,0%	
ENSEMBLE		61,4%	10,5%	13,6%	2,4%	9,3%	2,7%	100,0%	

Source : SISE





**8-5 Les inscriptions principales en 1ère année d'universités hors IUT (hors doubles inscriptions CPGE) pour l'académie de Grenoble par cursus, discipline, diplôme, origine scolaire regroupée et établissement pour l'année 2018-2019**
**UNIVERSITE GRENOBLE ALPES**

LICENCE			NOUVEAU BACHELIER	REDOUBLANT	AUTRE INSCRIT EN UNIVERSITE/IUT/ESP E L'ANNEE PRECEDENTE	SCOLARISE A L'ETRANGER L'ANNEE PRECEDENTE	NON SCOLARISE L'ANNEE PRECEDENTE	AUTRES ORIGINES	ENSEMBLE	
DROIT - SCIENCES POLITIQUES	DROIT		758	288	114	34	93	34	1 321	
	CAPACITE EN DROIT			11	13		14	34	72	
	DIPLOMES D'UNIVERSITE EN SCIENCES JURIDIQUES - BAC							2	2	
	DIPLOMES D'UNIVERSITE EN SCIENCES JURIDIQUES - BAC A BAC+1					7			7	
	DIPLOMES D'UNIVERSITE EN SCIENCES JURIDIQUES - BAC+1			1					1	
	CERTIFICATS D'ECOLE EN PLURI DROIT SCIENCES POLITIQUES - BAC					4		11	15	
	CERTIFICATS D'ECOLE EN PLURI DROIT-SCIENCES POLITIQUES - BAC A BAC+1					15		28	47	
	DIPLOMES INTERNATIONAUX EN SCIENCES POLITIQUES - BAC A BAC+3			7		1		1	185	
	AUTRES DIPLOMES EN SCIENCES JURIDIQUES - BAC A BAC+3							47	47	
	ENSEMBLE		758	307	147	264	147	74	1 697	
	SCIENCES ECONOMIQUES - GESTION (HORS A.E.S.)	ECONOMIE ET GESTION		577	94	103	40	40	25	879
		DIPLOME DE COMPTABILITE ET DE GESTION		27	14	6	46	1	3	97
		DIPLOME D'ETABLISSEMENT ETUDIANT-ENTREPRENEUR D2E			1	8		5		14
		DIPLOMES INTERNATIONAUX EN SCIENCES DE GESTION - BAC A BAC+3					11			11
		AUTRES DIPLOMES EN SCIENCES ECONOMIQUES - BAC A BAC+3					19			19
		AUTRES DIPLOMES EN SCIENCES DE GESTION - BAC A BAC+3					11			11
	ENSEMBLE		604	109	117	127	46	28	1 031	
	LETTRES - SCIENCES DU LANGAGE - ARTS	SCIENCES DU LANGAGE		46	5	21	5	12	13	102
		ARTS DU SPECTACLE		112	14	22	5	14	5	172
MUSICOLOGIE			31	5	15		9	2	62	
LETTRES			70	15	25	1	11	4	126	
DIPLOME D'ACCES AUX ETUDES UNIVERSITAIRES - A (DAEU - A)				16	3		80		99	
DIPLOMES D'UNIVERSITE EN SCIENCES DU LANGAGE - LINGUISTIQUE - BAC A BAC+1							9		9	
DIPLOMES D'UNIVERSITE EN LANGUES ET LITTERATURES FRANCAISES - BAC A BAC+1				5	9	106	25		145	
AUTRES DIPLOMES EN ARTS - BAC A BAC+3						1			1	
AUTRES DIPLOMES EN PLURI LETTRES, SCIENCES DU LANGAGE, ARTS - BAC A BAC+3						1			100	
ENSEMBLE			259	60	96	217	160	24	816	
LANGUES	LANGUES, LITTERATURES ET CIVILISATIONS ETRANGERES ET REGIONALES		187	64	47	6	34	10	348	
	LANGUES ETRANGERES APPLIQUEES		416	242	99	27	51	33	868	
	DIPLOMES D'UNIVERSITE EN FRANCAIS, LANGUE ETRANGERE - BAC A BAC+1			1	1	2	13		17	
	AUTRES DIPLOMES EN PLURI LANGUES - BAC A BAC+3					70	3	1	74	
	ENSEMBLE		603	307	147	105	101	44	1 307	
SCIENCES HUMAINES ET SOCIALES	HISTOIRE		112	16	29	1	15	4	177	
	HISTOIRE DE L'ART ET ARCHEOLOGIE		55	9	18	3	13	3	101	
	GEOGRAPHIE ET AMENAGEMENT		104	15	17	5	16	6	163	
	SOCIOLOGIE		83	18	42	3	22	13	181	
	PSYCHOLOGIE		302	87	66	10	37	21	523	
	SCIENCES DE L'EDUCATION		159	40	17		16	13	245	
	PHILOSOPHIE		35	14	9	1	7	2	68	
	SCIENCES SOCIALES		95	11	13	1	3		123	
	PREPARATION AU DIPLOME D'ETAT D'ASSISTANTE SOCIALE			16	48				64	
	PREPARATION AU DIPLOME D'ETAT D'EDUCATEUR SPECIALISE				1	1	7	3	12	
	PREPARATION AU CONCOURS D'ACCES AUX EMPLOIS DE BIBLIOTHECAIRE				9		1	4	14	
	DIPLOMES D'UNIVERSITE EN SCIENCES DE L'INFORMATION ET LA COMMUNICATION - BAC A BAC+1			3	5	1	28	7	44	
	AUTRES DIPLOMES EN PHILOSOPHIE, EPISTEMOLOGIE - BAC A BAC+3						5		5	
	AUTRES DIPLOMES EN HISTOIRE - BAC A BAC+3					1	15		16	
	AUTRES DIPLOMES EN GEOGRAPHIE - BAC A BAC+3						11		11	
	AUTRES DIPLOMES EN PSYCHOLOGIE, SCIENCES COGNITIVES - BAC A BAC+3						8		8	
AUTRES DIPLOMES EN SOCIOLOGIE, DEMOGRAPHIE - BAC A BAC+3						3		3		
AUTRES DIPLOMES EN SCIENCES DE L'EDUCATION - BAC A BAC+3						9		9		
ENSEMBLE		945	229	275	77	165	76	1 767		
SCIENCES DE LA VIE, DE LA TERRE ET DE	SCIENCES DE LA VIE		240	77	66	9	5	2	399	
	SCIENCES DE LA TERRE		33	15	10	1	2		61	
	ENSEMBLE		273	92	76	10	7	2	460	
S.T.A.P.S.	SCIENCES ET TECHNIQUES DES ACTIVITES PHYSIQUES ET SPORTIVES		725	223	87	4	43	30	1 112	
	AUTRES DIPLOMES EN STAPS - BAC A BAC+3					11			11	
	ENSEMBLE		725	223	87	15	43	30	1 123	
MEDECINE	DIPLOME D'ETAT MANIPULATEUR ELECTROLOGIE MEDICALE		26	9	14		13		62	
	ENSEMBLE		26	9	14		13		62	
SCIENCES FONDAMENTALES ET	INFORMATIQUE		129	90	41	50	17	8	335	
	MATHEMATIQUES ET INFORMATIQUE APPLIQUEES AUX SCIENCES HUMAINES ET SOCIALES		67	15	26	13	5	2	128	
	CHIMIE		151	54	90	26	12	4	337	
	MECANIQUE		40	39	20	21	5	2	127	
	SCIENCES ET TECHNOLOGIES		7	1	1		1		10	
	PORTAIL MATHEMATIQUES-PHYSIQUE-MECANIQUE-CHIMIE		95	36	15	24	12	2	184	
	DIPLOME D'ACCES AUX ETUDES UNIVERSITAIRES - B (DAEU - B)			22	2		21	1	46	
	AUTRES DIPLOMES EN PLURI SCIENCES FONDAMENTALES ET APPLICATIONS - BAC A BAC+3				4	138		2	144	
ENSEMBLE		489	257	199	272	73	21	1 311		
PLURI SCIENCES	PORTAIL SCIENCES-TECHNOLOGIES-SANTE		52		12	3	15	8	90	
	ENSEMBLE		52		12	3	15	8	90	
PLURI SANTE	PREMIERE ANNEE COMMUNE AUX ETUDES DE SANTE (PACES)		1 011	451	37	47	20	13	1 579	
	ENSEMBLE		1 011	451	37	47	20	13	1 579	
ENSEMBLE		5 745	2 044	1 207	1 137	790	320	11 243		
MASTER	DROIT - SCIENCES POLITIQUES	DIPLOME DE L'INSTITUT D'ETUDES POLITIQUES	120		83	29	5	24	261	
		ENSEMBLE	120		83	29	5	24	261	
	SCIENCES HUMAINES ET SOCIALES	AUTRES DIPLOMES EN SCIENCES DE L'EDUCATION - BAC A BAC+5				4			4	
		ENSEMBLE				4			4	
	MEDECINE	AUTRES DIPLOMES EN MEDECINE - BAC A BAC+5		1			54		55	
		ENSEMBLE		1			54		55	
SCIENCES FONDAMENTALES ET	CYCLE PREPARATOIRE INTEGRE	107	2	6	1		4	120		
	AUTRES DIPLOMES EN FORMATION GENERALE AUX METIERS DE L'INGENIEUR - BAC A BAC+5				9			9		
ENSEMBLE		107	2	6	10		4	129		
ENSEMBLE		227	3	89	97	5	28	449		
ENSEMBLE		5 972	2 047	1 296	1 234	795	348	11 692		

Source : SISE

## UNIVERSITE SAVOIE-MONT BLANC

			NOUVEAU BACHELIER	REDOUBLANT	AUTRE INSCRIT EN UNIVERSITE/UT/ESP E L'ANNEE PRECEDEENTE	SCOLARISE A L'ETRANGER L'ANNEE PRECEDEENTE	NON SCOLARISE L'ANNEE PRECEDEENTE	AUTRES ORIGINES	ENSEMBLE
LICENCE	DROIT - SCIENCES POLITIQUES	DROIT	207	2	72	8	11	4	304
		ENSEMBLE	207	2	72	8	11	4	304
	SCIENCES ECONOMIQUES - GESTION (HORS A.E.S.)	ECONOMIE ET GESTION	197	45	20	5	2	7	276
		DIPLOME DE COMPTABILITE ET DE GESTION		1	2		1	2	6
		DIPLOME D'ETABLISSEMENT ETUDIANT-ENTREPRENEUR D2E			2		1		3
		DIPLOMES D'UNIVERSITE EN SCIENCES DE GESTION - BAC			7		5		12
		DIPLOMES D'UNIVERSITE EN SCIENCES DE GESTION - BAC A BAC+1			1		5		6
	ENSEMBLE	197	46	32	5	14	9	303	
	ADMINISTRATION ECONOMIQUE ET SOCIALE (A.E.S.)	ADMINISTRATION ECONOMIQUE ET SOCIALE	40		28	1	3	2	74
		ENSEMBLE	40		28	1	3	2	74
	LETTRES - SCIENCES DU LANGAGE - ARTS	LETTRES	17	8	5		2	1	33
		DIPLOME D'ACCES AUX ETUDES UNIVERSITAIRES - A (DAEU - A)		10	3		97	7	117
		DIPLOMES D'UNIVERSITE EN SCIENCES DU LANGAGE - LINGUISTIQUE - BAC					5		5
		CERTIFICATS D'ECOLE EN PLURI LETTRES - SCIENCES DU LANGAGE - ARTS - BAC					1		1
		AUTRES DIPLOMES EN PLURI LETTRES - SCIENCES DU LANGAGE - ARTS - BAC		9	7	30	11	2	59
	ENSEMBLE	17	27	15	31	115	10	215	
	LANGUES	LANGUES, LITTERATURES ET CIVILISATIONS ETRANGERES ET REGIONALES	107	32	18	5	9	6	177
		LANGUES ETRANGERES APPLIQUEES	105	39	20	4	13	7	188
		ENSEMBLE	212	71	38	9	22	13	365
	SCIENCES HUMAINES ET SOCIALES	HISTOIRE	78	14	9		10	2	113
GEOGRAPHIE ET AMENAGEMENT		27	8	4	2	3	1	45	
SOCIOLOGIE		49	20	17	7	9	6	108	
PSYCHOLOGIE		186	61	30	4	33	21	335	
INFORMATION-COMMUNICATION		113	21	30	1	14	5	184	
DIPLOMES D'UNIVERSITE EN SCIENCES DE L'INFORMATION ET LA COMMUNICATION - BAC			10	5		8		23	
ENSEMBLE	453	134	95	14	77	35	808		
SCIENCES DE LA VIE, DE LA TERRE ET DE L'UNIVERS	SCIENCES DE LA VIE	68	3	29	3	3	2	108	
	SCIENCES DE LA TERRE	30		12	1	3	1	47	
	SCIENCES DE LA VIE ET DE LA TERRE	29		15	3	2	1	50	
	PORTAIL SCIENCES DE LA VIE-SCIENCES DE LA TERRE-SCIENCES DE LA VIE ET DE LA TERRE	0						0	
	ENSEMBLE	127	3	56	7	8	4	205	
S.T.A.P.S.	ANIMATION ET GESTION DES ACTIVITES PHYSIQUES, SPORTIVES OU CULTURELLES	19		1		3		23	
	SCIENCES ET TECHNIQUES DES ACTIVITES PHYSIQUES ET SPORTIVES	252	61	18		20	5	356	
	DIPLOMES D'UNIVERSITE EN STAPS - BAC		2			6		8	
	DIPLOMES D'UNIVERSITE EN S.T.A.P.S. - BAC A BAC+1	6		6				12	
ENSEMBLE	277	63	25		29	5	399		
SCIENCES FONDAMENTALES ET	INFORMATIQUE	45		23		5	2	75	
	MATHEMATIQUES ET INFORMATIQUE APPLIQUEES AUX SCIENCES HUMAINES ET SOCIALES	20	4	5	1	1		31	
	MATHEMATIQUES	24		14	3	3	2	46	
	PHYSIQUE, CHIMIE	29		19		5	1	54	
	SCIENCES ET TECHNOLOGIES	16		11	2			29	
	PORTAIL MATHEMATIQUES-INFORMATIQUE-SCIENCES ET TECHNOLOGIES	0		0				0	
	PORTAIL MATHEMATIQUES-PHYSIQUE-CHIMIE	0		0				0	
	DIPLOME D'ACCES AUX ETUDES UNIVERSITAIRES - B (DAEU - B)		6	1		24	2	33	
	ENSEMBLE	134	10	73	6	38	7	268	
	ENSEMBLE	1 664	356	434	81	317	89	2 941	
MASTER	SCIENCES FONDAMENTALES ET APPLICATIONS	CYCLE PREPARATOIRE INTEGRE	108	1	3	1		3	116
	INGENIEUR DIPLOME DE L'ECOLE POLYTECHNIQUE UNIVERSITAIRE DE SAVOIE DE L'UNIVERSITE DE CHAMBERY, SPECIALITE INFORMATIQUE				22			1	23
	ENSEMBLE	108	1	25	1		4	139	
ENSEMBLE	108	1	25	1		4	139		
ENSEMBLE	1 772	357	459	82	317	93	3 080		

Source : SISE

## ENSEMBLE

LICENCE			NOUVEAU BACHELIER	REDOUBLANT	AUTRE INSCRIT EN UNIVERSITE/IUT/ESP E L'ANNEE PRECEDENTE	SCOLARISE A L'ETRANGER L'ANNEE PRECEDENTE	NON SCOLARISE L'ANNEE PRECEDENTE	AUTRES ORIGINES	ENSEMBLE
LICENCE	DROIT - SCIENCES POLITIQUES	DROIT	965	290	186	42	104	38	1625
		CAPACITE EN DROIT		11	13		14	34	72
		DIPLOMES D'UNIVERSITE EN SCIENCES JURIDIQUES - BAC						2	2
		DIPLOMES D'UNIVERSITE EN SCIENCES JURIDIQUES - BAC A BAC+1				7			7
		DIPLOMES D'UNIVERSITE EN SCIENCES JURIDIQUES - BAC+1		1					1
		CERTIFICATS D'ECOLE EN PLURI DROIT SCIENCES POLITIQUES - BAC			4		11		15
		CERTIFICATS D'ECOLE EN PLURI DROIT-SCIENCES POLITIQUES - BAC A BAC+1			15		28	4	47
		DIPLOMES INTERNATIONAUX EN SCIENCES POLITIQUES - BAC A BAC+3		7	1	176	1		185
		AUTRES DIPLOMES EN SCIENCES JURIDIQUES - BAC A BAC+3				47			47
		ENSEMBLE	965	309	219	272	158	78	2001
	SCIENCES ECONOMIQUES - GESTION (HORS A.E.S.)	ECONOMIE ET GESTION	774	139	123	45	42	32	1155
		DIPLOME DE COMPTABILITE ET DE GESTION	27	15	8	46	2	5	103
		DIPLOME D'ETABLISSEMENT ETUDIANT-ENTREPRENEUR D2E		1	10		6		17
		DIPLOMES D'UNIVERSITE EN SCIENCES DE GESTION - BAC			7		5		12
		DIPLOMES D'UNIVERSITE EN SCIENCES DE GESTION - BAC A BAC+1			1		5		6
		DIPLOMES INTERNATIONAUX EN SCIENCES DE GESTION - BAC A BAC+3					11		11
AUTRES DIPLOMES EN SCIENCES ECONOMIQUES - BAC A BAC+3						19		19	
AUTRES DIPLOMES EN SCIENCES DE GESTION - BAC A BAC+3						11		11	
	ENSEMBLE	801	155	149	132	60	37	1334	
ADMINISTRATION ECONOMIQUE ET SOCIALE (A.E.S.)	ADMINISTRATION ECONOMIQUE ET SOCIALE	40		28	1	3	2	74	
	ENSEMBLE	40		28	1	3	2	74	
LETTRES - SCIENCES DU LANGAGE - ARTS	SCIENCES DU LANGAGE	46	5	21	5	12	13	102	
	ARTS DU SPECTACLE	112	14	22	5	14	5	172	
	MUSICOLOGIE	31	5	15		9	2	62	
	LETTRES	87	23	30	1	13	5	159	
	DIPLOME D'ACCES AUX ETUDES UNIVERSITAIRES - A (DAEU - A)		26	6		177	7	216	
	DIPLOMES D'UNIVERSITE EN SCIENCES DU LANGAGE - LINGUISTIQUE - BAC					5		5	
	DIPLOMES D'UNIVERSITE EN SCIENCES DU LANGAGE - LINGUISTIQUE - BAC A BAC+1					9		9	
	DIPLOMES D'UNIVERSITE EN LANGUES ET LITTERATURES FRANCAISES - BAC A BAC+1		5	9	106	25		145	
	CERTIFICATS D'ECOLE EN PLURI LETTRES - SCIENCES DU LANGAGE - ARTS - BAC					1		1	
	AUTRES DIPLOMES EN PLURI LETTRES - SCIENCES DU LANGAGE - ARTS - BAC		9	7	30	11	2	59	
	AUTRES DIPLOMES EN ARTS - BAC A BAC+3					1		1	
	AUTRES DIPLOMES EN PLURI LETTRES, SCIENCES DU LANGAGE, ARTS - BAC A BAC+3			1	99			100	
	ENSEMBLE	276	87	111	248	275	34	1031	
LANGUES	LANGUES, LITTERATURES ET CIVILISATIONS ETRANGERES ET REGIONALES	294	96	65	11	43	16	525	
	LANGUES ETRANGERES APPLIQUEES	521	281	119	31	64	40	1056	
	DIPLOMES D'UNIVERSITE EN FRANCAIS, LANGUE ETRANGERE - BAC A BAC+1		1	1	2	13		17	
	AUTRES DIPLOMES EN PLURI LANGUES - BAC A BAC+3				70	3	1	74	
	ENSEMBLE	815	378	185	114	123	57	1672	
SCIENCES HUMAINES ET SOCIALES	HISTOIRE	190	30	38	1	25	6	290	
	HISTOIRE DE L'ART ET ARCHEOLOGIE	55	9	18	3	13	3	101	
	GEOGRAPHIE ET AMENAGEMENT	131	23	21	7	19	7	208	
	SOCIOLOGIE	132	38	59	10	31	19	289	
	PSYCHOLOGIE	488	148	96	14	70	42	858	
	SCIENCES DE L'EDUCATION	159	40	17		16	13	245	
	PHILOSOPHIE	35	14	9	1	7	2	68	
	SCIENCES SOCIALES	95	11	13	1	3		123	
	INFORMATION-COMMUNICATION	113	21	30	1	14	5	184	
	PREPARATION AU DIPLOME D'ETAT D'ASSISTANTE SOCIALE		16	48				64	
	PREPARATION AU DIPLOME D'ETAT D'EDUCATEUR SPECIALISE			1	1	7	3	12	
	PREPARATION AU CONCOURS D'ACCES AUX EMPLOIS DE BIBLIOTHECAIRE			9		1	4	14	
	DIPLOMES D'UNIVERSITE EN SCIENCES DE L'INFORMATION ET LA COMMUNICATION - BAC		10	5	5		8	23	
	DIPLOMES D'UNIVERSITE EN SCIENCES DE L'INFORMATION ET LA COMMUNICATION - BAC A BAC+1		3	5	1	28	7	44	
	AUTRES DIPLOMES EN PHILOSOPHIE, EPISTEMOLOGIE - BAC A BAC+3					5		5	
	AUTRES DIPLOMES EN HISTOIRE - BAC A BAC+3			1		15		16	
	AUTRES DIPLOMES EN GEOGRAPHIE - BAC A BAC+3					11		11	
AUTRES DIPLOMES EN PSYCHOLOGIE, SCIENCES COGNITIVES - BAC A BAC+3					8		8		
AUTRES DIPLOMES EN SOCIOLOGIE, DEMOGRAPHIE - BAC A BAC+3					3		3		
AUTRES DIPLOMES EN SCIENCES DE L'EDUCATION - BAC A BAC+3					9		9		
	ENSEMBLE	1398	363	370	91	242	111	2575	
SCIENCES DE LA VIE, DE LA TERRE ET DE L'UNIVERS	SCIENCES DE LA VIE	308	80	95	12	8	4	507	
	SCIENCES DE LA TERRE	63	15	22	2	5	1	108	
	SCIENCES DE LA VIE ET DE LA TERRE	29		15	3	2	1	50	
	PORTAIL SCIENCES DE LA VIE-SCIENCES DE LA TERRE-SCIENCES DE LA VIE ET DE LA TERRE	0						0	
	ENSEMBLE	400	95	132	17	15	6	665	
S.T.A.P.S.	ANIMATION ET GESTION DES ACTIVITES PHYSIQUES, SPORTIVES OU CULTURELLES	19		1		3		23	
	SCIENCES ET TECHNIQUES DES ACTIVITES PHYSIQUES ET SPORTIVES	977	284	105	4	63	35	1468	
	DIPLOMES D'UNIVERSITE EN STAPS - BAC		2			6		8	
	DIPLOMES D'UNIVERSITE EN S.T.A.P.S. - BAC A BAC+1		6	6				12	
	AUTRES DIPLOMES EN STAPS - BAC A BAC+3					11		11	
	ENSEMBLE	1002	286	112	15	72	35	1522	
MEDECINE	DIPLOME D'ETAT MANIPULATEUR ELECTORADIOLOGIE MEDICALE	26	9	14		13		62	
	ENSEMBLE	26	9	14		13		62	
SCIENCES FONDAMENTALES ET	INFORMATIQUE	174	90	64	50	22	10	410	
	MATHEMATIQUES ET INFORMATIQUE APPLIQUEES AUX SCIENCES HUMAINES ET SOCIALES	87	19	31	14	6	2	159	
	MATHEMATIQUES	24		14	3	3	2	46	
	CHIMIE	151	54	90	26	12	4	337	
	PHYSIQUE, CHIMIE	29		19		5	1	54	
	MECANIQUE	40	39	20	21	5	2	127	
	SCIENCES ET TECHNOLOGIES	23	1	12	2	1		39	
	PORTAIL MATHEMATIQUES-PHYSIQUE-MECANIQUE-CHIMIE	95	36	15	24	12	2	184	
	PORTAIL MATHEMATIQUES-INFORMATIQUE-SCIENCES ET TECHNOLOGIES	0		0				0	
	PORTAIL MATHEMATIQUES-PHYSIQUE-CHIMIE	0		0				0	
	DIPLOME D'ACCES AUX ETUDES UNIVERSITAIRES - B (DAEU - B)		28	3		45	3	79	
AUTRES DIPLOMES EN PLURI SCIENCES FONDAMENTALES ET APPLICATIONS - BAC A BAC+3			4	138		2	144		
	ENSEMBLE	623	267	272	278	111	28	1579	
PLURI SCIENCES	PORTAIL SCIENCES-TECHNOLOGIES-SANTE	52		12	3	15	8	90	
	ENSEMBLE	52		12	3	15	8	90	
PLURI SANTE	PREMIERE ANNEE COMMUNE AUX ETUDES DE SANTE (PACES)	1011	451	37	47	20	13	1579	
	ENSEMBLE	1011	451	37	47	20	13	1579	
	ENSEMBLE	7409	2400	1641	1218	1107	409	14184	
MASTER	DROIT - SCIENCES POLITIQUES	DIPLOME DE L'INSTITUT D'ETUDES POLITIQUES	120		83	29	5	24	261
		ENSEMBLE	120		83	29	5	24	261
	SCIENCES HUMAINES ET SOCIALES	AUTRES DIPLOMES EN SCIENCES DE L'EDUCATION - BAC A BAC+5					4		4
		ENSEMBLE					4		4
	MEDECINE	AUTRES DIPLOMES EN MEDECINE - BAC A BAC+5		1		54			55
		ENSEMBLE		1		54			55
	SCIENCES FONDAMENTALES ET APPLICATIONS	CYCLE PREPARATOIRE INTEGRE	215	3	9	2		7	236
		INGENIEUR DIPLOME DE L'ECOLE POLYTECHNIQUE UNIVERSITAIRE DE SAVOIE DE L'UNIVERSITE DE CHAMBERY, SPECIALITE INFORMATIQUE			22			1	23
		AUTRES DIPLOMES EN FORMATION GENERALE AUX METIERS DE L'INGENIEUR - BAC A BAC+5				9			9
		ENSEMBLE	215	3	31	11		8	268
	ENSEMBLE	335	4	114	98	5	32	588	
ENSEMBLE	7744	2404	1755	1316	1112	441	14772		

Source : SISE

8-6 Les inscriptions principales en 1ère année d'universités hors IUT (hors doubles inscriptions CPGE) pour l'académie de Grenoble par cursus, discipline, diplôme, origine scolaire regroupée et établissement pour l'année 2018-2019 (en %)

UNIVERSITE GRENOBLE ALPES

LICENCE			NOUVEAU BACHELIER	REDOUBLANT	AUTRE INSCRIT EN UNIVERSITE/IUT/ESPE L'ANNEE PRECEDENTE	SCOLARISE A L'ETRANGER L'ANNEE PRECEDENTE	NON SCOLARISE L'ANNEE PRECEDENTE	AUTRES ORIGINES	ENSEMBLE	
LICENCE	DROIT - SCIENCES POLITIQUES	DROIT	57,4%	21,8%	8,6%	2,6%	7,0%	2,6%	100,0%	
		CAPACITE EN DROIT		15,3%	18,1%		19,4%	47,2%	100,0%	
		DIPLOMES D'UNIVERSITE EN SCIENCES JURIDIQUES - BAC						100,0%	100,0%	
		DIPLOMES D'UNIVERSITE EN SCIENCES JURIDIQUES - BAC A BAC+1							100,0%	
		DIPLOMES D'UNIVERSITE EN SCIENCES JURIDIQUES - BAC+1		100,0%			100,0%		100,0%	
		CERTIFICATS D'ECOLE EN PLURI DROIT SCIENCES POLITIQUES - BAC				26,7%		73,3%	100,0%	
		CERTIFICATS D'ECOLE EN PLURI DROIT-SCIENCES POLITIQUES - BAC A BAC+1				31,9%		59,6%	8,5%	
		DIPLOMES INTERNATIONAUX EN SCIENCES POLITIQUES - BAC A BAC+3		3,8%		0,5%	95,1%	0,5%	100,0%	
		AUTRES DIPLOMES EN SCIENCES JURIDIQUES - BAC A BAC+3					100,0%		100,0%	
		ENSEMBLE		44,7%	18,1%	8,7%	15,6%	8,7%	4,4%	100,0%
	SCIENCES ECONOMIQUES - GESTION (HORS A.E.S.)	ECONOMIE ET GESTION		65,6%	10,7%	11,7%	4,6%	4,6%	2,8%	100,0%
		DIPLOME DE COMPTABILITE ET DE GESTION		27,8%	14,4%	6,2%	47,4%	1,0%	3,1%	100,0%
		DIPLOME D'ETABLISSEMENT ETUDIANT-ENTREPRENEUR D2E			7,1%	57,1%		35,7%		100,0%
		DIPLOMES INTERNATIONAUX EN SCIENCES DE GESTION - BAC A BAC+3					100,0%		100,0%	
		AUTRES DIPLOMES EN SCIENCES ECONOMIQUES - BAC A BAC+3					100,0%		100,0%	
		AUTRES DIPLOMES EN SCIENCES DE GESTION - BAC A BAC+3					100,0%		100,0%	
	ENSEMBLE		58,6%	10,6%	11,3%	12,3%	4,5%	2,7%	100,0%	
	LETTRES - SCIENCES DU LANGAGE - ARTS	SCIENCES DU LANGAGE		45,1%	4,9%	20,6%	4,9%	11,8%	12,7%	100,0%
		ARTS DU SPECTACLE		65,1%	8,1%	12,8%	2,9%	8,1%	2,9%	100,0%
MUSICOLOGIE			50,0%	8,1%	24,2%		14,5%	3,2%	100,0%	
LETTRES			55,6%	11,9%	19,8%	0,8%	8,7%	3,2%	100,0%	
DIPLOME D'ACCES AUX ETUDES UNIVERSITAIRES - A (DAEU - A)				16,2%	3,0%		80,8%		100,0%	
DIPLOMES D'UNIVERSITE EN SCIENCES DU LANGAGE - LINGUISTIQUE - BAC A BAC+1							100,0%		100,0%	
DIPLOMES D'UNIVERSITE EN LANGUES ET LITTERATURES FRANCAISES - BAC A BAC+1				3,4%	6,2%	73,1%	17,2%		100,0%	
AUTRES DIPLOMES EN ARTS - BAC A BAC+3						100,0%		100,0%		
AUTRES DIPLOMES EN PLURI LETTRES, SCIENCES DU LANGAGE, ARTS - BAC A BAC+3					1,0%	99,0%			100,0%	
ENSEMBLE			31,7%	7,4%	11,8%	26,6%	19,6%	2,9%	100,0%	
LANGUES	LANGUES, LITTERATURES ET CIVILISATIONS ETRANGERES ET REGIONALES		53,7%	18,4%	13,5%	1,7%	9,8%	2,9%	100,0%	
	LANGUES ETRANGERES APPLIQUEES		47,9%	27,9%	11,4%	3,1%	5,9%	3,8%	100,0%	
	DIPLOMES D'UNIVERSITE EN FRANCAIS, LANGUE ETRANGERE - BAC A BAC+1			5,9%	5,9%	11,8%	76,5%		100,0%	
	AUTRES DIPLOMES EN PLURI LANGUES - BAC A BAC+3					94,6%	4,1%	1,4%	100,0%	
	ENSEMBLE		46,1%	23,5%	11,2%	8,0%	7,7%	3,4%	100,0%	
SCIENCES HUMAINES ET SOCIALES	HISTOIRE		63,3%	9,0%	16,4%	0,6%	8,5%	2,3%	100,0%	
	HISTOIRE DE L'ART ET ARCHEOLOGIE		54,5%	8,9%	17,8%	3,0%	12,9%	3,0%	100,0%	
	GEOGRAPHIE ET AMENAGEMENT		63,8%	9,2%	10,4%	3,1%	9,8%	3,7%	100,0%	
	SOCIOLOGIE		45,9%	9,9%	23,2%	1,7%	12,2%	7,2%	100,0%	
	PSYCHOLOGIE		57,7%	16,6%	12,6%	1,9%	7,1%	4,0%	100,0%	
	SCIENCES DE L'EDUCATION		64,9%	16,3%	6,9%		6,5%	5,3%	100,0%	
	PHILOSOPHIE		51,5%	20,6%	13,2%	1,5%	10,3%	2,9%	100,0%	
	SCIENCES SOCIALES		77,2%	8,9%	10,6%	0,8%	2,4%		100,0%	
	PREPARATION AU DIPLOME D'ETAT D'ASSISTANTE SOCIALE			25,0%	75,0%				100,0%	
	PREPARATION AU DIPLOME D'ETAT D'EDUCATEUR SPECIALISE				8,3%	8,3%	58,3%	25,0%	100,0%	
	PREPARATION AU CONCOURS D'ACCES AUX EMPLOIS DE BIBLIOTHECAIRE				64,3%		7,1%	28,6%	100,0%	
	DIPLOMES D'UNIVERSITE EN SCIENCES DE L'INFORMATION ET LA COMMUNICATION - BAC A BAC+1			6,8%	11,4%	2,3%	63,6%	15,9%	100,0%	
	AUTRES DIPLOMES EN PHILOSOPHIE, EPISTEMOLOGIE - BAC A BAC+3					100,0%			100,0%	
	AUTRES DIPLOMES EN HISTOIRE - BAC A BAC+3				6,3%	93,8%			100,0%	
	AUTRES DIPLOMES EN GEOGRAPHIE - BAC A BAC+3					100,0%			100,0%	
	AUTRES DIPLOMES EN PSYCHOLOGIE, SCIENCES COGNITIVES - BAC A BAC+3					100,0%			100,0%	
	AUTRES DIPLOMES EN SOCIOLOGIE, DEMOGRAPHIE - BAC A BAC+3					100,0%			100,0%	
AUTRES DIPLOMES EN SCIENCES DE L'EDUCATION - BAC A BAC+3					100,0%			100,0%		
ENSEMBLE		53,5%	13,0%	15,6%	4,4%	9,3%	4,3%	100,0%		
SCIENCES DE LA VIE, DE LA TERRE ET DE	SCIENCES DE LA VIE		60,2%	19,3%	16,5%	2,3%	1,3%	0,5%	100,0%	
	SCIENCES DE LA TERRE		54,1%	24,6%	16,4%	1,6%	3,3%		100,0%	
	ENSEMBLE		59,3%	20,0%	16,5%	2,2%	1,5%	0,4%	100,0%	
S.T.A.P.S.	SCIENCES ET TECHNIQUES DES ACTIVITES PHYSIQUES ET SPORTIVES		65,2%	20,1%	7,8%	0,4%	3,9%	2,7%	100,0%	
	AUTRES DIPLOMES EN STAPS - BAC A BAC+3					100,0%			100,0%	
ENSEMBLE		64,6%	19,9%	7,7%	1,3%	3,8%	2,7%	100,0%		
MEDECINE	DIPLOME D'ETAT MANIPULATEUR ELECTRODIAGNOSTIC MEDICAL		41,9%	14,5%	22,6%		21,0%		100,0%	
	ENSEMBLE		41,9%	14,5%	22,6%		21,0%		100,0%	
SCIENCES FONDAMENTALES ET	INFORMATIQUE		38,5%	26,9%	12,2%	14,9%	5,1%	2,4%	100,0%	
	MATHEMATIQUES ET INFORMATIQUE APPLIQUEES AUX SCIENCES HUMAINES ET SOCIALES		52,3%	11,7%	20,3%	10,2%	3,9%	1,6%	100,0%	
	CHIMIE		44,8%	16,0%	26,7%	7,7%	3,6%	1,2%	100,0%	
	MECANIQUE		31,5%	30,7%	15,7%	16,5%	3,9%	1,6%	100,0%	
	SCIENCES ET TECHNOLOGIES		70,0%	10,0%	10,0%		10,0%		100,0%	
	PORTAIL MATHEMATIQUES-PHYSIQUE-MECANIQUE-CHIMIE		51,6%	19,6%	8,2%	13,0%	6,5%	1,1%	100,0%	
	DIPLOME D'ACCES AUX ETUDES UNIVERSITAIRES - B (DAEU - B)			47,8%	4,3%		45,7%	2,2%	100,0%	
	AUTRES DIPLOMES EN PLURI SCIENCES FONDAMENTALES ET APPLICATIONS - BAC A BAC+3				2,8%	95,8%		1,4%	100,0%	
ENSEMBLE		37,3%	19,6%	15,2%	20,7%	5,6%	1,6%	100,0%		
PLURI SCIENCES	PORTAIL SCIENCES-TECHNOLOGIES-SANTE		57,8%		13,3%	3,3%	16,7%	8,9%	100,0%	
	ENSEMBLE		57,8%		13,3%	3,3%	16,7%	8,9%	100,0%	
PLURI SANTE	PREMIERE ANNEE COMMUNE AUX ETUDES DE SANTE (PACES)		64,0%	28,6%	2,3%	3,0%	1,3%	0,8%	100,0%	
	ENSEMBLE		64,0%	28,6%	2,3%	3,0%	1,3%	0,8%	100,0%	
ENSEMBLE		51,1%	18,2%	10,7%	10,1%	7,0%	2,8%	100,0%		
MASTER	DROIT - SCIENCES POLITIQUES	DIPLOME DE L'INSTITUT D'ETUDES POLITIQUES	46,0%		31,8%	11,1%	1,9%	9,2%	100,0%	
		ENSEMBLE	46,0%		31,8%	11,1%	1,9%	9,2%	100,0%	
	SCIENCES HUMAINES ET SOCIALES	AUTRES DIPLOMES EN SCIENCES DE L'EDUCATION - BAC A BAC+5					100,0%		100,0%	
		ENSEMBLE					100,0%		100,0%	
	MEDECINE	AUTRES DIPLOMES EN MEDECINE - BAC A BAC+5			1,8%		98,2%		100,0%	
		ENSEMBLE			1,8%		98,2%		100,0%	
	SCIENCES FONDAMENTALES ET	CYCLE PREPARATOIRE INTEGRE		89,2%	1,7%	5,0%	0,8%	3,3%	100,0%	
		AUTRES DIPLOMES EN FORMATION GENERALE AUX METIERS DE L'INGENIEUR - BAC A BAC+5					100,0%		100,0%	
ENSEMBLE		82,9%	1,6%	4,7%	7,8%		3,1%	100,0%		
ENSEMBLE		50,6%	0,7%	19,8%	21,6%	1,1%	6,2%	100,0%		
ENSEMBLE		51,1%	17,5%	11,1%	10,6%	6,8%	3,0%	100,0%		

Source : SISE

## UNIVERSITE SAVOIE-MONT BLANC

			NOUVEAU BACHELIER	REDOUBLANT	AUTRE INSCRIT EN UNIVERSITE/UT/ESPE L'ANNEE PRECEDENTE	SCOLARISE A L'ETRANGER L'ANNEE PRECEDENTE	NON SCOLARISE L'ANNEE PRECEDENTE	AUTRES ORIGINES	ENSEMBLE
LICENCE	DROIT - SCIENCES POLITIQUES	DROIT	68,1%	0,7%	23,7%	2,6%	3,6%	1,3%	100,0%
		ENSEMBLE	68,1%	0,7%	23,7%	2,6%	3,6%	1,3%	100,0%
	SCIENCES ECONOMIQUES - GESTION (HORS A.E.S.)	ECONOMIE ET GESTION	71,4%	16,3%	7,2%	1,8%	0,7%	2,5%	100,0%
		DIPLOME DE COMPTABILITE ET DE GESTION		16,7%	33,3%		16,7%	33,3%	100,0%
		DIPLOME D'ETABLISSEMENT ETUDIANT-ENTREPRENEUR D2E			66,7%		33,3%		100,0%
		DIPLOMES D'UNIVERSITE EN SCIENCES DE GESTION - BAC			58,3%		41,7%		100,0%
		DIPLOMES D'UNIVERSITE EN SCIENCES DE GESTION - BAC A BAC+1			16,7%		83,3%		100,0%
	ENSEMBLE	65,0%	15,2%	10,6%	1,7%	4,6%	3,0%	100,0%	
	ADMINISTRATION ECONOMIQUE ET SOCIALE (A.E.S.)	ADMINISTRATION ECONOMIQUE ET SOCIALE	54,1%		37,8%	1,4%	4,1%	2,7%	100,0%
		ENSEMBLE	54,1%		37,8%	1,4%	4,1%	2,7%	100,0%
	LETTRES - SCIENCES DU LANGAGE - ARTS	LETTRES	51,5%	24,2%	15,2%		6,1%	3,0%	100,0%
		DIPLOME D'ACCES AUX ETUDES UNIVERSITAIRES - A (DAEU - A)		8,5%	2,6%		82,9%	6,0%	100,0%
		DIPLOMES D'UNIVERSITE EN SCIENCES DU LANGAGE - LINGUISTIQUE - BAC					100,0%		100,0%
		CERTIFICATS D'ECOLE EN PLURI LETTRES - SCIENCES DU LANGAGE - ARTS - BAC							100,0%
		AUTRES DIPLOMES EN PLURI LETTRES - SCIENCES DU LANGAGE - ARTS - BAC		15,3%	11,9%		50,8%	18,6%	3,4%
	ENSEMBLE	7,9%	12,6%	7,0%	14,4%	53,5%	4,7%	100,0%	
	LANGUES	LANGUES, LITTERATURES ET CIVILISATIONS ETRANGERES ET REGIONALES	60,5%	18,1%	10,2%	2,8%	5,1%	3,4%	100,0%
		LANGUES ETRANGERES APPLIQUEES	55,9%	20,7%	10,6%	2,1%	6,9%	3,7%	100,0%
		ENSEMBLE	58,1%	19,5%	10,4%	2,5%	6,0%	3,6%	100,0%
	SCIENCES HUMAINES ET SOCIALES	HISTOIRE	69,0%	12,4%	8,0%		8,8%	1,8%	100,0%
GEOGRAPHIE ET AMENAGEMENT		60,0%	17,8%	8,9%	4,4%	6,7%	2,2%	100,0%	
SOCIOLOGIE		45,4%	18,5%	15,7%	6,5%	8,3%	5,6%	100,0%	
PSYCHOLOGIE		55,5%	18,2%	9,0%	1,2%	9,9%	6,3%	100,0%	
INFORMATION-COMMUNICATION		61,4%	11,4%	16,3%	0,5%	7,6%	2,7%	100,0%	
DIPLOMES D'UNIVERSITE EN SCIENCES DE L'INFORMATION ET LA COMMUNICATION - BAC			43,5%	21,7%			34,8%		100,0%
ENSEMBLE	56,1%	16,6%	11,8%	1,7%	9,5%	4,3%	100,0%		
SCIENCES DE LA VIE, DE LA TERRE ET DE L'UNIVERS	SCIENCES DE LA VIE	63,0%	2,8%	26,9%	2,8%	2,8%	1,9%	100,0%	
	SCIENCES DE LA TERRE	63,8%		25,5%	2,1%	6,4%	2,1%	100,0%	
	SCIENCES DE LA VIE ET DE LA TERRE	58,0%		30,0%	6,0%	4,0%	2,0%	100,0%	
	PORTAIL SCIENCES DE LA VIE-SCIENCES DE LA TERRE-SCIENCES DE LA VIE ET DE LA TERRE								
ENSEMBLE	62,0%	1,5%	27,3%	3,4%	3,9%	2,0%	100,0%		
S.T.A.P.S.	ANIMATION ET GESTION DES ACTIVITES PHYSIQUES, SPORTIVES OU CULTURELLES	82,6%		4,3%		13,0%		100,0%	
	SCIENCES ET TECHNIQUES DES ACTIVITES PHYSIQUES ET SPORTIVES	70,8%	17,1%	5,1%		5,6%	1,4%	100,0%	
	DIPLOMES D'UNIVERSITE EN STAPS - BAC		25,0%			75,0%		100,0%	
	DIPLOMES D'UNIVERSITE EN S.T.A.P.S. - BAC A BAC+1			50,0%				100,0%	
ENSEMBLE	69,4%	15,8%	6,3%		7,3%	1,3%	100,0%		
SCIENCES FONDAMENTALES ET	INFORMATIQUE	60,0%		30,7%		6,7%	2,7%	100,0%	
	MATHEMATIQUES ET INFORMATIQUE APPLIQUEES AUX SCIENCES HUMAINES ET SOCIALES	64,5%	12,9%	16,1%	3,2%	3,2%		100,0%	
	MATHEMATIQUES	52,2%		30,4%	6,5%	6,5%	4,3%	100,0%	
	PHYSIQUE, CHIMIE	53,7%		35,2%		9,3%	1,9%	100,0%	
	SCIENCES ET TECHNOLOGIES	55,2%		37,9%	6,9%			100,0%	
	PORTAIL MATHEMATIQUES-INFORMATIQUE-SCIENCES ET TECHNOLOGIES								
	PORTAIL MATHEMATIQUES-PHYSIQUE-CHIMIE								
	DIPLOME D'ACCES AUX ETUDES UNIVERSITAIRES - B (DAEU - B)		18,2%	3,0%		72,7%	6,1%	100,0%	
	ENSEMBLE	50,0%	3,7%	27,2%	2,2%	14,2%	2,6%	100,0%	
ENSEMBLE	56,6%	12,1%	14,8%	2,8%	10,8%	3,0%	100,0%		
MASTER	SCIENCES FONDAMENTALES ET APPLICATIONS	CYCLE PREPARATOIRE INTEGRE	93,1%	0,9%	2,6%	0,9%		2,6%	100,0%
	INGENIEUR DIPLOME DE L'ECOLE POLYTECHNIQUE UNIVERSITAIRE DE SAVOIE DE L'UNIVERSITE DE CHAMBERY, SPECIALITE INFORMATIQUE			95,7%			4,3%	100,0%	
	ENSEMBLE		77,7%	0,7%	18,0%	0,7%		2,9%	100,0%
ENSEMBLE		77,7%	0,7%	18,0%	0,7%		2,9%	100,0%	
ENSEMBLE		57,5%	11,6%	14,9%	2,7%	10,3%	3,0%	100,0%	

Source : SISE



**8-7 Les inscriptions principales en 1ère année d'universités hors IUT pour l'académie de Grenoble par origine scolaire regroupée, baccalauréat d'origine et établissement pour l'année 2018-2019**

ETABLISSEMENT	BACCALAUREAT D'ORIGINE	NOUVEAU BACHELIER	REDOUBLANT	AUTRE INSCRIT EN UNIVERSITE/IUT/ESPE L'ANNEE PRECEDENTE	SCOLARISE A L'ETRANGER L'ANNEE PRECEDENTE	NON SCOLARISE L'ANNEE PRECEDENTE	AUTRES ORIGINES	ENSEMBLE
UNIVERSITE GRENOBLE ALPES	GENERAL	5 994	1 493	958	60	356	179	9 040
	TECHNOLOGIQUE	555	240	108		99	84	1 086
	PROFESSIONNEL	206	97	31		78	33	445
	AUTRES		220	200	1 174	262	58	1 914
	ENSEMBLE	6 755	2 050	1 297	1 234	795	354	12 485
UNIVERSITE SAVOIE-MONT BLANC	GENERAL	1 822	221	312	15	87	41	2 498
	TECHNO.	214	53	68	1	54	22	412
	PROFES.	53	34	12		15	11	125
	AUTRES		49	72	66	161	19	367
	ENSEMBLE	2 089	357	464	82	317	93	3 402
ENSEMBLE	GENERAL	7 816	1 714	1 270	75	443	220	11 538
	TECHNO.	769	293	176	1	153	106	1 498
	PROFES.	259	131	43		93	44	570
	AUTRES		269	272	1 240	423	77	2 281
	ENSEMBLE	8 844	2 407	1 761	1 316	1 112	447	15 887

Source : SISE

**8-8 Les inscriptions principales en 1ère année d'universités hors IUT pour l'académie de Grenoble par origine scolaire regroupée, baccalauréat d'origine et établissement pour l'année 2018-2019 (en %)**

ETABLISSEMENT	BACCALAUREAT D'ORIGINE	NOUVEAU BACHELIER	REDOUBLANT	AUTRE INSCRIT EN UNIVERSITE/IUT/ESPE L'ANNEE PRECEDENTE	SCOLARISE A L'ETRANGER L'ANNEE PRECEDENTE	NON SCOLARISE L'ANNEE PRECEDENTE	AUTRES ORIGINES	ENSEMBLE
UNIVERSITE GRENOBLE ALPES	GENERAL	88,7%	72,8%	73,9%	4,9%	44,8%	50,6%	72,4%
	TECHNOLOGIQUE	8,2%	11,7%	8,3%		12,5%	23,7%	8,7%
	PROFESSIONNEL	3,0%	4,7%	2,4%		9,8%	9,3%	3,6%
	AUTRES		10,7%	15,4%	95,1%	33,0%	16,4%	15,3%
	ENSEMBLE	100,0%	100,0%	100,0%	100,0%	100,0%	100,0%	100,0%
UNIVERSITE SAVOIE-MONT BLANC	GENERAL	87,2%	61,9%	67,2%	18,3%	27,4%	44,1%	73,4%
	TECHNO.	10,2%	14,8%	14,7%	1,2%	17,0%	23,7%	12,1%
	PROFES.	2,5%	9,5%	2,6%		4,7%	11,8%	3,7%
	AUTRES		13,7%	15,5%	80,5%	50,8%	20,4%	10,8%
	ENSEMBLE	100,0%	100,0%	100,0%	100,0%	100,0%	100,0%	100,0%
ENSEMBLE	GENERAL	88,4%	71,2%	72,1%	5,7%	39,8%	49,2%	72,6%
	TECHNO.	8,7%	12,2%	10,0%	0,1%	13,8%	23,7%	9,4%
	PROFES.	2,9%	5,4%	2,4%		8,4%	9,8%	3,6%
	AUTRES		11,2%	15,4%	94,2%	38,0%	17,2%	14,4%
	ENSEMBLE	100,0%	100,0%	100,0%	100,0%	100,0%	100,0%	100,0%

Source : SISE

**8-9 Les inscriptions principales en 1ère année d'universités hors IUT pour l'académie de Grenoble par origine scolaire regroupée, baccalauréat d'origine et établissement pour l'année 2018-2019 (en %)**

ETABLISSEMENT	BACCALAUREAT D'ORIGINE	NOUVEAU BACHELIER	REDOUBLANT	AUTRE INSCRIT EN UNIVERSITE/IUT/ESPE L'ANNEE PRECEDENTE	SCOLARISE A L'ETRANGER L'ANNEE PRECEDENTE	NON SCOLARISE L'ANNEE PRECEDENTE	AUTRES ORIGINES	ENSEMBLE
UNIVERSITE GRENOBLE ALPES	GENERAL	66,3%	16,5%	10,6%	0,7%	3,9%	2,0%	100,0%
	TECHNOLOGIQUE	51,1%	22,1%	9,9%		9,1%	7,7%	100,0%
	PROFESSIONNEL	46,3%	21,8%	7,0%		17,5%	7,4%	100,0%
	AUTRES		11,5%	10,4%	61,3%	13,7%	3,0%	100,0%
	ENSEMBLE	54,1%	16,4%	10,4%	9,9%	6,4%	2,8%	100,0%
UNIVERSITE SAVOIE-MONT BLANC	GENERAL	72,9%	8,8%	12,5%	0,6%	3,5%	1,6%	100,0%
	TECHNO.	51,9%	12,9%	16,5%	0,2%	13,1%	5,3%	100,0%
	PROFES.	42,4%	27,2%	9,6%		12,0%	8,8%	100,0%
	AUTRES		13,4%	19,6%	18,0%	43,9%	5,2%	100,0%
	ENSEMBLE	61,4%	10,5%	13,6%	2,4%	9,3%	2,7%	100,0%
ENSEMBLE	GENERAL	67,7%	14,9%	11,0%	0,7%	3,8%	1,9%	100,0%
	TECHNO.	51,3%	19,6%	11,7%	0,1%	10,2%	7,1%	100,0%
	PROFES.	45,4%	23,0%	7,5%		16,3%	7,7%	100,0%
	AUTRES		11,8%	11,9%	54,4%	18,5%	3,4%	100,0%
	ENSEMBLE	55,7%	15,2%	11,1%	8,3%	7,0%	2,8%	100,0%

Source : SISE



**8-10 Les inscriptions principales en 1ère année d'universités hors IUT (hors doubles inscriptions CPGE) pour l'académie de Grenoble par origine scolaire regroupée, baccalauréat d'origine et établissement pour l'année 2018-2019**

ETABLISSEMENT	BACCALAUREAT D'ORIGINE	NOUVEAU BACHELIER	REDOUBLANT	AUTRE INSCRIT EN UNIVERSITE/IUT/ESPE L'ANNEE PRECEDENTE	SCOLARISE A L'ETRANGER L'ANNEE PRECEDENTE	NON SCOLARISE L'ANNEE PRECEDENTE	AUTRES ORIGINES	ENSEMBLE
UNIVERSITE GRENOBLE ALPES	GENERAL	5 237	1 491	958	60	356	174	8 276
	TECHNO.	529	239	107		99	83	1 057
	PROFES.	206	97	31		78	33	445
	AUTRES		220	200	1 174	262	58	1 914
	ENSEMBLE	5 972	2 047	1 296	1 234	795	348	11 692
UNIVERSITE SAVOIE-MONT BLANC	GENERAL	1 529	221	307	15	87	41	2 200
	TECHNO.	190	53	68	1	54	22	388
	PROFES.	53	34	12		15	11	125
	AUTRES		49	72	66	161	19	367
	ENSEMBLE	1 772	357	459	82	317	93	3 080
ENSEMBLE	GENERAL	6 766	1 712	1 265	75	443	215	10 476
	TECHNO.	719	292	175	1	153	105	1 445
	PROFES.	259	131	43		93	44	570
	AUTRES		269	272	1 240	423	77	2 281
	ENSEMBLE	7 744	2 404	1 755	1 316	1 112	441	14 772

Source : SISE

**8-11 Les inscriptions principales en 1ère année d'universités hors IUT (hors doubles inscriptions CPGE) pour l'académie de Grenoble par origine scolaire regroupée, baccalauréat d'origine et établissement pour l'année 2018-2019 (en %)**

ETABLISSEMENT	BACCALAUREAT D'ORIGINE	NOUVEAU BACHELIER	REDOUBLANT	AUTRE INSCRIT EN UNIVERSITE/IUT/ESPE L'ANNEE PRECEDENTE	SCOLARISE A L'ETRANGER L'ANNEE PRECEDENTE	NON SCOLARISE L'ANNEE PRECEDENTE	AUTRES ORIGINES	ENSEMBLE
UNIVERSITE GRENOBLE ALPES	GENERAL	87,7%	72,8%	73,9%	4,9%	44,8%	50,0%	70,8%
	TECHNOLOGIQUE	8,9%	11,7%	8,3%		12,5%	23,9%	9,0%
	PROFESSIONNEL	3,4%	4,7%	2,4%		9,8%	9,5%	3,8%
	AUTRES		10,7%	15,4%	95,1%	33,0%	16,7%	16,4%
	ENSEMBLE	100,0%	100,0%	100,0%	100,0%	100,0%	100,0%	100,0%
UNIVERSITE SAVOIE-MONT BLANC	GENERAL	86,3%	61,9%	66,9%	18,3%	27,4%	44,1%	71,4%
	TECHNO.	10,7%	14,8%	14,8%	1,2%	17,0%	23,7%	12,6%
	PROFES.	3,0%	9,5%	2,6%		4,7%	11,8%	4,1%
	AUTRES		13,7%	15,7%	80,5%	50,8%	20,4%	11,9%
	ENSEMBLE	100,0%	100,0%	100,0%	100,0%	100,0%	100,0%	100,0%
ENSEMBLE	GENERAL	87,4%	71,2%	72,1%	5,7%	39,8%	48,8%	70,9%
	TECHNO.	9,3%	12,1%	10,0%	0,1%	13,8%	23,8%	9,8%
	PROFES.	3,3%	5,4%	2,5%		8,4%	10,0%	3,9%
	AUTRES		11,2%	15,5%	94,2%	38,0%	17,5%	15,4%
	ENSEMBLE	100,0%	100,0%	100,0%	100,0%	100,0%	100,0%	100,0%

Source : SISE

**8-12 Les inscriptions principales en 1ère année d'universités hors IUT (hors doubles inscriptions CPGE) pour l'académie de Grenoble par origine scolaire regroupée, baccalauréat d'origine et établissement pour l'année 2018-2019 (en %)**

ETABLISSEMENT	BACCALAUREAT D'ORIGINE	NOUVEAU BACHELIER	REDOUBLANT	AUTRE INSCRIT EN UNIVERSITE/IUT/ESPE L'ANNEE PRECEDENTE	SCOLARISE A L'ETRANGER L'ANNEE PRECEDENTE	NON SCOLARISE L'ANNEE PRECEDENTE	AUTRES ORIGINES	ENSEMBLE
UNIVERSITE GRENOBLE ALPES	GENERAL	63,3%	18,0%	11,6%	0,7%	4,3%	2,1%	100,0%
	TECHNOLOGIQUE	50,0%	22,6%	10,1%		9,4%	7,9%	100,0%
	PROFESSIONNEL	46,3%	21,8%	7,0%		17,5%	7,4%	100,0%
	AUTRES		11,5%	10,4%	61,3%	13,7%	3,0%	100,0%
	ENSEMBLE	51,1%	17,5%	11,1%	10,6%	6,8%	3,0%	100,0%
UNIVERSITE SAVOIE-MONT BLANC	GENERAL	69,5%	10,0%	14,0%	0,7%	4,0%	1,9%	100,0%
	TECHNO.	49,0%	13,7%	17,5%	0,3%	13,9%	5,7%	100,0%
	PROFES.	42,4%	27,2%	9,6%		12,0%	8,8%	100,0%
	AUTRES		13,4%	19,6%	18,0%	43,9%	5,2%	100,0%
	ENSEMBLE	57,5%	11,6%	14,9%	2,7%	10,3%	3,0%	100,0%
ENSEMBLE	GENERAL	64,6%	16,3%	12,1%	0,7%	4,2%	2,1%	100,0%
	TECHNO.	49,8%	20,2%	12,1%	0,1%	10,6%	7,3%	100,0%
	PROFES.	45,4%	23,0%	7,5%		16,3%	7,7%	100,0%
	AUTRES		11,8%	11,9%	54,4%	18,5%	3,4%	100,0%
	ENSEMBLE	52,4%	16,3%	11,9%	8,9%	7,5%	3,0%	100,0%

Source : SISE

## 9 - Les inscriptions principales en IUT pour l'académie de Grenoble par cursus, diplôme et établissement pour l'année 2018-2019

## 9-1 Les inscriptions principales en IUT pour l'académie de Grenoble par cursus, diplôme, sexe et établissement pour l'année 2018-2019

DUT	PRODUCTION	CHIMIE	UNIVERSITE GRENOBLE ALPES			UNIVERSITE SAVOIE-MONT BLANC			ACADEMIE DE GRENOBLE		
			HOMME	FEMME	ENSEMBLE	HOMME	FEMME	ENSEMBLE	HOMME	FEMME	ENSEMBLE
		GENIE ELECTRIQUE ET INFORMATIQUE INDUSTRIELLE	102	136	238				102	136	238
		GENIE MECANIQUE ET PRODUCTIQUE	295	22	317	206	13	219	501	35	536
		GENIE THERMIQUE ET ENERGIE	197	20	217	237	20	257	434	40	474
		MESURES PHYSIQUES	197	20	217				197	20	217
		SCIENCE ET GENIE DES MATERIAUX	246	51	297	172	43	215	418	94	512
		QUALITE, LOGISTIQUE INDUSTRIELLE ET ORGANISATION				93	72	165	93	72	165
		RESEAUX ET TELECOMMUNICATIONS				145	45	190	145	45	190
		GENIE CIVIL - CONSTRUCTION DURABLE	272	16	288	159	7	166	431	23	454
		PACKAGING, EMBALLAGE ET CONDITIONNEMENT	232	44	276	65	19	84	297	63	360
		ENSEMBLE	1 541	309	1 850	1 093	257	1 350	2 634	566	3 200
	SERVICE	INFORMATIQUE	401	41	442	210	19	229	611	60	671
		CARRIERES JURIDIQUES	79	265	344				79	265	344
		CARRIERES SOCIALES	34	143	177	3	20	23	37	163	200
		GESTION DES ENTREPRISES ET DES ADMINISTRATIONS	381	456	837	83	145	228	464	601	1 065
		TECHNIQUES DE COMMERCIALISATION	298	392	690	184	204	388	482	596	1 078
		STATISTIQUE ET INFORMATIQUE DECISIONNELLE	71	32	103				71	32	103
		INFORMATION COMMUNICATION	48	182	230				48	182	230
		METIERS DU MULTIMEDIA ET DE L'INTERNET	118	58	176	71	47	118	189	105	294
		GESTION ADMINISTRATIVE ET COMMERCIALE DES ORGANISATIONS				65	130	195	65	130	195
		ENSEMBLE	1 430	1 569	2 999	616	565	1 181	2 046	2 134	4 180
	ENSEMBLE		2 971	1 878	4 849	1 709	822	2 531	4 680	2 700	7 380
LICENCE	PRODUCTION	DIPLOMES POST-DUT EN SCIENCES ET TECHNOLOGIE INDUSTRIELLES - BAC+2 A BAC+3				62	36	98	62	36	98
		ENSEMBLE				62	36	98	62	36	98
	SERVICE	DIPLOMES POST-DUT EN SCIENCES DE GESTION - BAC+2 A BAC+3	74	86	160				74	86	160
		ENSEMBLE	74	86	160				74	86	160
	ENSEMBLE		74	86	160	62	36	98	136	122	258
ENSEMBLE			3 045	1 964	5 009	1 771	858	2 629	4 816	2 822	7 638

Source : SISE

## 9-2 Les inscriptions principales en IUT pour l'académie de Grenoble par cursus, diplôme, sexe et établissement pour l'année 2018-2019 (en %)

DUT	PRODUCTION	CHIMIE	UNIVERSITE GRENOBLE ALPES			UNIVERSITE SAVOIE-MONT BLANC			ACADEMIE DE GRENOBLE		
			HOMME	FEMME	ENSEMBLE	HOMME	FEMME	ENSEMBLE	HOMME	FEMME	ENSEMBLE
		GENIE ELECTRIQUE ET INFORMATIQUE INDUSTRIELLE	42,9%	57,1%	100,0%				42,9%	57,1%	100,0%
		GENIE MECANIQUE ET PRODUCTIQUE	93,1%	6,9%	100,0%	94,1%	5,9%	100,0%	93,5%	6,5%	100,0%
		GENIE THERMIQUE ET ENERGIE	90,8%	9,2%	100,0%	92,2%	7,8%	100,0%	91,6%	8,4%	100,0%
		MESURES PHYSIQUES	90,8%	9,2%	100,0%				90,8%	9,2%	100,0%
		SCIENCE ET GENIE DES MATERIAUX	82,8%	17,2%	100,0%	80,0%	20,0%	100,0%	81,6%	18,4%	100,0%
		QUALITE, LOGISTIQUE INDUSTRIELLE ET ORGANISATION				56,4%	43,6%	100,0%	56,4%	43,6%	100,0%
		RESEAUX ET TELECOMMUNICATIONS				76,3%	23,7%	100,0%	76,3%	23,7%	100,0%
		GENIE CIVIL - CONSTRUCTION DURABLE	94,4%	5,6%	100,0%	95,8%	4,2%	100,0%	94,9%	5,1%	100,0%
		PACKAGING, EMBALLAGE ET CONDITIONNEMENT	84,1%	15,9%	100,0%	77,4%	22,6%	100,0%	82,5%	17,5%	100,0%
		ENSEMBLE	83,3%	16,7%	100,0%	81,0%	19,0%	100,0%	82,3%	17,7%	100,0%
	SERVICE	INFORMATIQUE	90,7%	9,3%	100,0%	91,7%	8,3%	100,0%	91,1%	8,9%	100,0%
		CARRIERES JURIDIQUES	23,0%	77,0%	100,0%				23,0%	77,0%	100,0%
		CARRIERES SOCIALES	19,2%	80,8%	100,0%	13,0%	87,0%	100,0%	18,5%	81,5%	100,0%
		GESTION DES ENTREPRISES ET DES ADMINISTRATIONS	45,5%	54,5%	100,0%	36,4%	63,6%	100,0%	43,6%	56,4%	100,0%
		TECHNIQUES DE COMMERCIALISATION	43,2%	56,8%	100,0%	47,4%	52,6%	100,0%	44,7%	55,3%	100,0%
		STATISTIQUE ET INFORMATIQUE DECISIONNELLE	68,9%	31,1%	100,0%				68,9%	31,1%	100,0%
		INFORMATION COMMUNICATION	20,9%	79,1%	100,0%				20,9%	79,1%	100,0%
		METIERS DU MULTIMEDIA ET DE L'INTERNET	67,0%	33,0%	100,0%	60,2%	39,8%	100,0%	64,3%	35,7%	100,0%
		GESTION ADMINISTRATIVE ET COMMERCIALE DES ORGANISATIONS				33,3%	66,7%	100,0%	33,3%	66,7%	100,0%
		ENSEMBLE	47,7%	52,3%	100,0%	52,2%	47,8%	100,0%	48,9%	51,1%	100,0%
	ENSEMBLE		61,3%	38,7%	100,0%	67,5%	32,5%	100,0%	63,4%	36,6%	100,0%
LICENCE	PRODUCTION	DIPLOMES POST-DUT EN SCIENCES ET TECHNOLOGIE INDUSTRIELLES - BAC+2 A BAC+3				63,3%	36,7%	100,0%	63,3%	36,7%	100,0%
		ENSEMBLE				63,3%	36,7%	100,0%	63,3%	36,7%	100,0%
	SERVICE	DIPLOMES POST-DUT EN SCIENCES DE GESTION - BAC+2 A BAC+3	46,3%	53,8%	100,0%				46,3%	53,8%	100,0%
		ENSEMBLE	46,3%	53,8%	100,0%				46,3%	53,8%	100,0%
	ENSEMBLE		46,3%	53,8%	100,0%	63,3%	36,7%	100,0%	52,7%	47,3%	100,0%
ENSEMBLE			60,8%	39,2%	100,0%	67,4%	32,6%	100,0%	63,1%	36,9%	100,0%

Source : SISE

**9-3 Les inscriptions principales en IUT (hors doubles inscriptions CPGE) pour l'académie de Grenoble par cursus, diplôme, sexe et établissement pour l'année 2018-2019**

DUT			UNIVERSITE GRENOBLE ALPES			UNIVERSITE SAVOIE-MONT BLANC			ACADEMIE DE GRENOBLE		
			HOMME	FEMME	ENSEMBLE	HOMME	FEMME	ENSEMBLE	HOMME	FEMME	ENSEMBLE
DUT	PRODUCTION	CHIMIE	102	136	238				102	136	238
		GENIE ELECTRIQUE ET INFORMATIQUE INDUSTRIELLE	295	22	317	206	13	219	501	35	536
		GENIE MECANIQUE ET PRODUCTIQUE	197	20	217	237	20	257	434	40	474
		GENIE THERMIQUE ET ENERGIE	197	20	217				197	20	217
		MESURES PHYSIQUES	246	51	297	172	43	215	418	94	512
		SCIENCE ET GENIE DES MATERIAUX				93	72	165	93	72	165
		QUALITE, LOGISTIQUE INDUSTRIELLE ET ORGANISATION				145	45	190	145	45	190
		RESEAUX ET TELECOMMUNICATIONS	272	16	288	159	7	166	431	23	454
		GENIE CIVIL - CONSTRUCTION DURABLE	232	44	276	65	19	84	297	63	360
		PACKAGING, EMBALLAGE ET CONDITIONNEMENT				16	38	54	16	38	54
	ENSEMBLE		1 541	309	1 850	1 093	257	1 350	2 634	566	3 200
	SERVICE	INFORMATIQUE	401	41	442	210	19	229	611	60	671
		CARRIERES JURIDIQUES	79	265	344				79	265	344
		CARRIERES SOCIALES	34	143	177	3	20	23	37	163	200
		GESTION DES ENTREPRISES ET DES ADMINISTRATIONS	381	455	836	83	145	228	464	600	1 064
		TECHNIQUES DE COMMERCIALISATION	298	392	690	184	204	388	482	596	1 078
		STATISTIQUE ET INFORMATIQUE DECISIONNELLE	71	32	103				71	32	103
		INFORMATION COMMUNICATION	48	182	230				48	182	230
		METIERS DU MULTIMEDIA ET DE L'INTERNET	118	58	176	71	47	118	189	105	294
		GESTION ADMINISTRATIVE ET COMMERCIALE DES ORGANISATIONS				65	130	195	65	130	195
ENSEMBLE			1 430	1 568	2 998	616	565	1 181	2 046	2 133	4 179
ENSEMBLE		2 971	1 877	4 848	1 709	822	2 531	4 680	2 699	7 379	
LICENCE	PRODUCTION	DIPLOMES POST-DUT EN SCIENCES ET TECHNOLOGIE INDUSTRIELLES - BAC+2 A BAC+3				62	36	98	62	36	98
		ENSEMBLE				62	36	98	62	36	98
		DIPLOMES POST-DUT EN SCIENCES DE GESTION - BAC+2 A BAC+3	74	86	160				74	86	160
	SERVICE	ENSEMBLE	74	86	160				74	86	160
		ENSEMBLE	74	86	160	62	36	98	136	122	258
ENSEMBLE		3 045	1 963	5 008	1 771	858	2 629	4 816	2 821	7 637	

Source : SISE

**9-4 Les inscriptions principales en IUT (hors doubles inscriptions CPGE) pour l'académie de Grenoble par cursus, diplôme, sexe et établissement pour l'année 2018-2019 (en %)**

DUT			UNIVERSITE GRENOBLE ALPES			UNIVERSITE SAVOIE-MONT BLANC			ACADEMIE DE GRENOBLE		
			HOMME	FEMME	ENSEMBLE	HOMME	FEMME	ENSEMBLE	HOMME	FEMME	ENSEMBLE
DUT	PRODUCTION	CHIMIE	42,9%	57,1%	100,0%				42,9%	57,1%	100,0%
		GENIE ELECTRIQUE ET INFORMATIQUE INDUSTRIELLE	93,1%	6,9%	100,0%	94,1%	5,9%	100,0%	93,5%	6,5%	100,0%
		GENIE MECANIQUE ET PRODUCTIQUE	90,8%	9,2%	100,0%	92,2%	7,8%	100,0%	91,6%	8,4%	100,0%
		GENIE THERMIQUE ET ENERGIE	90,8%	9,2%	100,0%				90,8%	9,2%	100,0%
		MESURES PHYSIQUES	82,8%	17,2%	100,0%	80,0%	20,0%	100,0%	81,6%	18,4%	100,0%
		SCIENCE ET GENIE DES MATERIAUX				56,4%	43,6%	100,0%	56,4%	43,6%	100,0%
		QUALITE, LOGISTIQUE INDUSTRIELLE ET ORGANISATION				76,3%	23,7%	100,0%	76,3%	23,7%	100,0%
		RESEAUX ET TELECOMMUNICATIONS	94,4%	5,6%	100,0%	95,8%	4,2%	100,0%	94,9%	5,1%	100,0%
		GENIE CIVIL - CONSTRUCTION DURABLE	84,1%	15,9%	100,0%	77,4%	22,6%	100,0%	82,5%	17,5%	100,0%
		PACKAGING, EMBALLAGE ET CONDITIONNEMENT				29,6%	70,4%	100,0%	29,6%	70,4%	100,0%
	ENSEMBLE	83,3%	16,7%	100,0%	81,0%	19,0%	100,0%	82,3%	17,7%	100,0%	
	SERVICE	INFORMATIQUE	90,7%	9,3%	100,0%	91,7%	8,3%	100,0%	91,1%	8,9%	100,0%
		CARRIERES JURIDIQUES	23,0%	77,0%	100,0%				23,0%	77,0%	100,0%
		CARRIERES SOCIALES	19,2%	80,8%	100,0%	13,0%	87,0%	100,0%	18,5%	81,5%	100,0%
		GESTION DES ENTREPRISES ET DES ADMINISTRATIONS	45,6%	54,4%	100,0%	36,4%	63,6%	100,0%	43,6%	56,4%	100,0%
		TECHNIQUES DE COMMERCIALISATION	43,2%	56,8%	100,0%	47,4%	52,6%	100,0%	44,7%	55,3%	100,0%
		STATISTIQUE ET INFORMATIQUE DECISIONNELLE	68,9%	31,1%	100,0%				68,9%	31,1%	100,0%
		INFORMATION COMMUNICATION	20,9%	79,1%	100,0%				20,9%	79,1%	100,0%
		METIERS DU MULTIMEDIA ET DE L'INTERNET	67,0%	33,0%	100,0%	60,2%	39,8%	100,0%	64,3%	35,7%	100,0%
		GESTION ADMINISTRATIVE ET COMMERCIALE DES ORGANISATIONS				33,3%	66,7%	100,0%	33,3%	66,7%	100,0%
ENSEMBLE		47,7%	52,3%	100,0%	52,2%	47,8%	100,0%	49,0%	51,0%	100,0%	
ENSEMBLE	61,3%	38,7%	100,0%	67,5%	32,5%	100,0%	63,4%	36,6%	100,0%		
LICENCE	PRODUCTION	DIPLOMES POST-DUT EN SCIENCES ET TECHNOLOGIE INDUSTRIELLES - BAC+2 A BAC+3				63,3%	36,7%	100,0%	63,3%	36,7%	100,0%
		ENSEMBLE				63,3%	36,7%	100,0%	63,3%	36,7%	100,0%
		DIPLOMES POST-DUT EN SCIENCES DE GESTION - BAC+2 A BAC+3	46,3%	53,8%	100,0%				46,3%	53,8%	100,0%
	SERVICE	ENSEMBLE	46,3%	53,8%	100,0%				46,3%	53,8%	100,0%
		ENSEMBLE	46,3%	53,8%	100,0%	63,3%	36,7%	100,0%	52,7%	47,3%	100,0%
ENSEMBLE		60,8%	39,2%	100,0%	67,4%	32,6%	100,0%	63,1%	36,9%	100,0%	

Source : SISE

## 10 - Les inscriptions de nouveaux bacheliers entrant en IUT dans l'académie de Grenoble par cursus et diplôme pour l'année 2018-2019

## 10-1 Les inscriptions de nouveaux bacheliers, nouveaux entrants et d'étudiants de 1ère année en IUT pour l'académie de Grenoble par cursus et diplôme pour l'année 2018-2019

DUT	PRODUCTION		1ère année				
			NOUV. BACH.	NOUV. ENTR.	INSC. PRINC.	NOUV. BACH. /NOUV.ENTR.	NOUV. BACH. /INSC. PRINC.
		CHIMIE	112	115	140	97,4%	80,0%
		GENIE ELECTRIQUE ET INFORMATIQUE INDUSTRIELLE	237	254	300	93,3%	79,0%
		GENIE MECANIQUE ET PRODUCTIQUE	222	234	266	94,9%	83,5%
		GENIE THERMIQUE ET ENERGIE	90	96	120	93,8%	75,0%
		MESURES PHYSIQUES	228	235	277	97,0%	82,3%
		SCIENCE ET GENIE DES MATERIAUX	64	66	115	97,0%	55,7%
		QUALITE, LOGISTIQUE INDUSTRIELLE ET ORGANISATION	84	93	102	90,3%	82,4%
		RESEAUX ET TELECOMMUNICATIONS	210	221	250	95,0%	84,0%
		GENIE CIVIL - CONSTRUCTION DURABLE	186	193	206	96,4%	90,3%
		PACKAGING, EMBALLAGE ET CONDITIONNEMENT	22	22	26	100,0%	84,6%
		ENSEMBLE	1 455	1 529	1 802	95,2%	80,7%
	SERVICE	INFORMATIQUE	293	301	353	97,3%	83,0%
		CARRIERES JURIDIQUES	154	167	196	92,2%	78,6%
		CARRIERES SOCIALES	65	78	118	83,3%	55,1%
		GESTION DES ENTREPRISES ET DES ADMINISTRATIONS	498	511	581	97,5%	85,7%
		TECHNIQUES DE COMMERCIALISATION	452	469	579	96,4%	78,1%
		STATISTIQUE ET INFORMATIQUE DECISIONNELLE	42	44	57	95,5%	73,7%
		INFORMATION COMMUNICATION	90	95	112	94,7%	80,4%
		METIERS DU MULTIMEDIA ET DE L'INTERNET	124	132	158	93,9%	78,5%
		GESTION ADMINISTRATIVE ET COMMERCIALE DES ORGANISATIONS	84	88	120	95,5%	70,0%
		ENSEMBLE	1 802	1 885	2 274	95,6%	79,2%
	ENSEMBLE		3 257	3 414	4 076	95,4%	79,9%

Source : SISE

## 10-2 Les inscriptions de nouveaux bacheliers, nouveaux entrants et d'étudiants de 1ère année en IUT (hors doubles inscriptions CPGE) pour l'académie de Grenoble par cursus et diplôme pour l'année 2018-2019

DUT	PRODUCTION		1ère année				
			NOUV. BACH.	NOUV. ENTR.	INSC. PRINC.	NOUV. BACH. /NOUV.ENTR.	NOUV. BACH. /INSC. PRINC.
		CHIMIE	112	115	140	97,4%	80,0%
		GENIE ELECTRIQUE ET INFORMATIQUE INDUSTRIELLE	237	254	300	93,3%	79,0%
		GENIE MECANIQUE ET PRODUCTIQUE	222	234	266	94,9%	83,5%
		GENIE THERMIQUE ET ENERGIE	90	96	120	93,8%	75,0%
		MESURES PHYSIQUES	228	235	277	97,0%	82,3%
		SCIENCE ET GENIE DES MATERIAUX	64	66	115	97,0%	55,7%
		QUALITE, LOGISTIQUE INDUSTRIELLE ET ORGANISATION	84	93	102	90,3%	82,4%
		RESEAUX ET TELECOMMUNICATIONS	210	221	250	95,0%	84,0%
		GENIE CIVIL - CONSTRUCTION DURABLE	186	193	206	96,4%	90,3%
		PACKAGING, EMBALLAGE ET CONDITIONNEMENT	22	22	26	100,0%	84,6%
		ENSEMBLE	1 455	1 529	1 802	95,2%	80,7%
	SERVICE	INFORMATIQUE	293	301	353	97,3%	83,0%
		CARRIERES JURIDIQUES	154	167	196	92,2%	78,6%
		CARRIERES SOCIALES	65	78	118	83,3%	55,1%
		GESTION DES ENTREPRISES ET DES ADMINISTRATIONS	497	510	580	97,5%	85,7%
		TECHNIQUES DE COMMERCIALISATION	452	469	579	96,4%	78,1%
		STATISTIQUE ET INFORMATIQUE DECISIONNELLE	42	44	57	95,5%	73,7%
		INFORMATION COMMUNICATION	90	95	112	94,7%	80,4%
		METIERS DU MULTIMEDIA ET DE L'INTERNET	124	132	158	93,9%	78,5%
		GESTION ADMINISTRATIVE ET COMMERCIALE DES ORGANISATIONS	84	88	120	95,5%	70,0%
		ENSEMBLE	1 801	1 884	2 273	95,6%	79,2%
	ENSEMBLE		3 256	3 413	4 075	95,4%	79,9%

Source : SISE

## 10-3 Les inscriptions principales de nouveaux bacheliers en IUT pour l'académie de Grenoble par cursus, discipline et bac d'origine pour l'année 2018-2019

DUT	PRODUCTION		BACCALAUREAT D'ORIGINE			
			GENERAL	TECHNOLOGIQUE	PROFESSIONNEL	ENSEMBLE
		CHIMIE	89	23		112
		GENIE ELECTRIQUE ET INFORMATIQUE INDUSTRIELLE	132	83	22	237
		GENIE MECANIQUE ET PRODUCTIQUE	126	79	17	222
		GENIE THERMIQUE ET ENERGIE	54	36		90
		MESURES PHYSIQUES	211	17		228
		SCIENCE ET GENIE DES MATERIAUX	51	13		64
		QUALITE, LOGISTIQUE INDUSTRIELLE ET ORGANISATION	51	27	6	84
		RESEAUX ET TELECOMMUNICATIONS	103	86	21	210
		GENIE CIVIL - CONSTRUCTION DURABLE	111	52	23	186
		PACKAGING, EMBALLAGE ET CONDITIONNEMENT	19	3		22
		ENSEMBLE	947	419	89	1 455
	SERVICE	INFORMATIQUE	216	77		293
		CARRIERES JURIDIQUES	103	51		154
		CARRIERES SOCIALES	39	21	5	65
		GESTION DES ENTREPRISES ET DES ADMINISTRATIONS	362	135	1	498
		TECHNIQUES DE COMMERCIALISATION	297	153	2	452
		STATISTIQUE ET INFORMATIQUE DECISIONNELLE	42			42
		INFORMATION COMMUNICATION	72	16	2	90
		METIERS DU MULTIMEDIA ET DE L'INTERNET	81	41	2	124
		GESTION ADMINISTRATIVE ET COMMERCIALE DES ORGANISATIONS	52	32		84
		ENSEMBLE	1 264	526	12	1 802
	ENSEMBLE		2 211	945	101	3 257

Source : SISE

## 10-4 Les inscriptions principales de nouveaux bacheliers en IUT pour l'académie de Grenoble par cursus, discipline et bac d'origine pour l'année 2018-2019 (en %)

DUT	PRODUCTION		BACCALAUREAT D'ORIGINE			
			GENERAL	TECHNOLOGIQUE	PROFESSIONNEL	ENSEMBLE
		CHIMIE	79,5%	20,5%		100,0%
		GENIE ELECTRIQUE ET INFORMATIQUE INDUSTRIELLE	55,7%	35,0%	9,3%	100,0%
		GENIE MECANIQUE ET PRODUCTIQUE	56,8%	35,6%	7,7%	100,0%
		GENIE THERMIQUE ET ENERGIE	60,0%	40,0%		100,0%
		MESURES PHYSIQUES	92,5%	7,5%		100,0%
		SCIENCE ET GENIE DES MATERIAUX	79,7%	20,3%		100,0%
		QUALITE, LOGISTIQUE INDUSTRIELLE ET ORGANISATION	60,7%	32,1%	7,1%	100,0%
		RESEAUX ET TELECOMMUNICATIONS	49,0%	41,0%	10,0%	100,0%
		GENIE CIVIL - CONSTRUCTION DURABLE	59,7%	28,0%	12,4%	100,0%
		PACKAGING, EMBALLAGE ET CONDITIONNEMENT	86,4%	13,6%		100,0%
		ENSEMBLE	65,1%	28,8%	6,1%	100,0%
	SERVICE	INFORMATIQUE	73,7%	26,3%		100,0%
		CARRIERES JURIDIQUES	66,9%	33,1%		100,0%
		CARRIERES SOCIALES	60,0%	32,3%	7,7%	100,0%
		GESTION DES ENTREPRISES ET DES ADMINISTRATIONS	72,7%	27,1%	0,2%	100,0%
		TECHNIQUES DE COMMERCIALISATION	65,7%	33,8%	0,4%	100,0%
		STATISTIQUE ET INFORMATIQUE DECISIONNELLE	100,0%			100,0%
		INFORMATION COMMUNICATION	80,0%	17,8%	2,2%	100,0%
		METIERS DU MULTIMEDIA ET DE L'INTERNET	65,3%	33,1%	1,6%	100,0%
		GESTION ADMINISTRATIVE ET COMMERCIALE DES ORGANISATIONS	61,9%	38,1%		100,0%
		ENSEMBLE	70,1%	29,2%	0,7%	100,0%
	ENSEMBLE		67,9%	29,0%	3,1%	100,0%

Source : SISE

**10-5 Les inscriptions principales de nouveaux bacheliers en IUT (hors doubles inscriptions CPGE) pour l'académie de Grenoble par cursus, discipline et bac d'origine pour l'année 2018-2019**

			BACCALAUREAT D'ORIGINE				
			GENERAL	TECHNOLOGIQUE	PROFESSIONNEL	ENSEMBLE	
DUT	PRODUCTION	CHIMIE	89	23		112	
		GENIE ELECTRIQUE ET INFORMATIQUE INDUSTRIELLE	132	83	22	237	
		GENIE MECANIQUE ET PRODUCTIQUE	126	79	17	222	
		GENIE THERMIQUE ET ENERGIE	54	36		90	
		MESURES PHYSIQUES	211	17		228	
		SCIENCE ET GENIE DES MATERIAUX	51	13		64	
		QUALITE, LOGISTIQUE INDUSTRIELLE ET ORGANISATION	51	27	6	84	
		RESEAUX ET TELECOMMUNICATIONS	103	86	21	210	
		GENIE CIVIL - CONSTRUCTION DURABLE	111	52	23	186	
		PACKAGING, EMBALLAGE ET CONDITIONNEMENT	19	3		22	
		ENSEMBLE	947	419	89	1 455	
		SERVICE	INFORMATIQUE	216	77		293
			CARRIERES JURIDIQUES	103	51		154
	CARRIERES SOCIALES		39	21	5	65	
	GESTION DES ENTREPRISES ET DES ADMINISTRATIONS		361	135	1	497	
	TECHNIQUES DE COMMERCIALISATION		297	153	2	452	
	STATISTIQUE ET INFORMATIQUE DECISIONNELLE		42			42	
	INFORMATION COMMUNICATION		72	16	2	90	
	METIERS DU MULTIMEDIA ET DE L'INTERNET		81	41	2	124	
	GESTION ADMINISTRATIVE ET COMMERCIALE DES ORGANISATIONS		52	32		84	
	ENSEMBLE		1 263	526	12	1 801	
	ENSEMBLE	2 210	945	101	3 256		

Source : SISE

**10-6 Les inscriptions principales de nouveaux bacheliers en IUT (hors doubles inscriptions CPGE) pour l'académie de Grenoble par cursus, discipline et bac d'origine pour l'année 2018-2019 (en %)**

			BACCALAUREAT D'ORIGINE				
			GENERAL	TECHNOLOGIQUE	PROFESSIONNEL	ENSEMBLE	
DUT	PRODUCTION	CHIMIE	79,5%	20,5%		100,0%	
		GENIE ELECTRIQUE ET INFORMATIQUE INDUSTRIELLE	55,7%	35,0%	9,3%	100,0%	
		GENIE MECANIQUE ET PRODUCTIQUE	56,8%	35,6%	7,7%	100,0%	
		GENIE THERMIQUE ET ENERGIE	60,0%	40,0%		100,0%	
		MESURES PHYSIQUES	92,5%	7,5%		100,0%	
		SCIENCE ET GENIE DES MATERIAUX	79,7%	20,3%		100,0%	
		QUALITE, LOGISTIQUE INDUSTRIELLE ET ORGANISATION	60,7%	32,1%	7,1%	100,0%	
		RESEAUX ET TELECOMMUNICATIONS	49,0%	41,0%	10,0%	100,0%	
		GENIE CIVIL - CONSTRUCTION DURABLE	59,7%	28,0%	12,4%	100,0%	
		PACKAGING, EMBALLAGE ET CONDITIONNEMENT	86,4%	13,6%		100,0%	
		ENSEMBLE	65,1%	28,8%	6,1%	100,0%	
		SERVICE	INFORMATIQUE	73,7%	26,3%		100,0%
			CARRIERES JURIDIQUES	66,9%	33,1%		100,0%
	CARRIERES SOCIALES		60,0%	32,3%	7,7%	100,0%	
	GESTION DES ENTREPRISES ET DES ADMINISTRATIONS		72,6%	27,2%	0,2%	100,0%	
	TECHNIQUES DE COMMERCIALISATION		65,7%	33,8%	0,4%	100,0%	
	STATISTIQUE ET INFORMATIQUE DECISIONNELLE		100,0%			100,0%	
	INFORMATION COMMUNICATION		80,0%	17,8%	2,2%	100,0%	
	METIERS DU MULTIMEDIA ET DE L'INTERNET		65,3%	33,1%	1,6%	100,0%	
	GESTION ADMINISTRATIVE ET COMMERCIALE DES ORGANISATIONS		61,9%	38,1%		100,0%	
	ENSEMBLE		70,1%	29,2%	0,7%	100,0%	
	ENSEMBLE	67,9%	29,0%	3,1%	100,0%		

Source : SISE

## 10-7 Les inscriptions principales de nouveaux bacheliers en IUT pour l'académie de Grenoble par cursus, discipline et académie d'origine pour l'année 2018-2019

			ACADEMIE D'ORIGINE								
			GRENOBLE	AUTRES AURA	ACAD SUD	ACAD GRAND EST	ACAD IDF, CENT., NORD	ACAD OUEST	ACAD DOM-COM	AUTRES ET N.D.	ENSEMBLE
DUT	PRODUCTION	CHIMIE	81	18	7	5	1				112
		GENIE ELECTRIQUE ET INFORMATIQUE INDUSTRIELLE	172	31	17	7	6	2	1	1	237
		GENIE MECANIQUE ET PRODUCTIQUE	177	21	17	5	1	1			222
		GENIE THERMIQUE ET ENERGIE	61	10	12	4	1			2	90
		MESURES PHYSIQUES	181	18	17	6	6				228
		SCIENCE ET GENIE DES MATERIAUX	32	10	6	6	3	6	1		64
		QUALITE, LOGISTIQUE INDUSTRIELLE ET ORGANISATION	67	8	3	4		1		1	84
		RESEAUX ET TELECOMMUNICATIONS	160	19	13	6	6	3	3		210
		GENIE CIVIL - CONSTRUCTION DURABLE	122	41	14	3	3	2	1		186
		PACKAGING, EMBALLAGE ET CONDITIONNEMENT	13	5	1	2	1				22
	ENSEMBLE	1 066	181	107	48	28	15	6	4	1 455	
	SERVICE	INFORMATIQUE	213	40	17	8	5	3	2	5	293
		CARRIERES JURIDIQUES	119	7	10	8	3	2	3	2	154
		CARRIERES SOCIALES	38	9	8	7	1	1		1	65
		GESTION DES ENTREPRISES ET DES ADMINISTRATIONS	428	47	12	5	4		1	1	498
		TECHNIQUES DE COMMERCIALISATION	388	25	17	14	3	1	2	2	452
		STATISTIQUE ET INFORMATIQUE DECISIONNELLE	32	4	3	1			1	1	42
		INFORMATION COMMUNICATION	63	9	6	4	2	2	2	2	90
		METIERS DU MULTIMEDIA ET DE L'INTERNET	94	19	4	3	2		2		124
		GESTION ADMINISTRATIVE ET COMMERCIALE DES ORGANISATIONS	65	8	5	1	3	2			84
ENSEMBLE		1 440	168	82	51	23	11	13	14	1 802	
ENSEMBLE	2 506	349	189	99	51	26	19	18	3 257		

Source : SISE

## 10-8 Les inscriptions principales de nouveaux bacheliers en IUT pour l'académie de Grenoble par cursus, discipline et académie d'origine pour l'année 2018-2019 (en %)

			ACADEMIE D'ORIGINE								
			GRENOBLE	AUTRES AURA	ACAD SUD	ACAD GRAND EST	ACAD IDF, CENT., NORD	ACAD OUEST	ACAD DOM-COM	AUTRES ET N.D.	ENSEMBLE
DUT	PRODUCTION	CHIMIE	72,3%	16,1%	6,3%	4,5%	0,9%				100,0%
		GENIE ELECTRIQUE ET INFORMATIQUE INDUSTRIELLE	72,6%	13,1%	7,2%	3,0%	2,5%	0,8%	0,4%	0,4%	100,0%
		GENIE MECANIQUE ET PRODUCTIQUE	79,7%	9,5%	7,7%	2,3%	0,5%	0,5%			100,0%
		GENIE THERMIQUE ET ENERGIE	67,8%	11,1%	13,3%	4,4%	1,1%			2,2%	100,0%
		MESURES PHYSIQUES	79,4%	7,9%	7,5%	2,6%	2,6%				100,0%
		SCIENCE ET GENIE DES MATERIAUX	50,0%	15,6%	9,4%	9,4%	4,7%	9,4%	1,6%		100,0%
		QUALITE, LOGISTIQUE INDUSTRIELLE ET ORGANISATION	79,8%	9,5%	3,6%	4,8%		1,2%		1,2%	100,0%
		RESEAUX ET TELECOMMUNICATIONS	76,2%	9,0%	6,2%	2,9%	2,9%	1,4%	1,4%		100,0%
		GENIE CIVIL - CONSTRUCTION DURABLE	65,6%	22,0%	7,5%	1,6%	1,6%	1,1%	0,5%		100,0%
		PACKAGING, EMBALLAGE ET CONDITIONNEMENT	59,1%	22,7%	4,5%	9,1%	4,5%				100,0%
	ENSEMBLE	73,3%	12,4%	7,4%	3,3%	1,9%	1,0%	0,4%	0,3%	100,0%	
	SERVICE	INFORMATIQUE	72,7%	13,7%	5,8%	2,7%	1,7%	1,0%	0,7%	1,7%	100,0%
		CARRIERES JURIDIQUES	77,3%	4,5%	6,5%	5,2%	1,9%	1,3%	1,9%	1,3%	100,0%
		CARRIERES SOCIALES	58,5%	13,8%	12,3%	10,8%	1,5%	1,5%		1,5%	100,0%
		GESTION DES ENTREPRISES ET DES ADMINISTRATIONS	85,9%	9,4%	2,4%	1,0%	0,8%		0,2%	0,2%	100,0%
		TECHNIQUES DE COMMERCIALISATION	85,8%	5,5%	3,8%	3,1%	0,7%	0,2%	0,4%	0,4%	100,0%
		STATISTIQUE ET INFORMATIQUE DECISIONNELLE	76,2%	9,5%	7,1%	2,4%			2,4%	2,4%	100,0%
		INFORMATION COMMUNICATION	70,0%	10,0%	6,7%	4,4%	2,2%	2,2%	2,2%	2,2%	100,0%
		METIERS DU MULTIMEDIA ET DE L'INTERNET	75,8%	15,3%	3,2%	2,4%	1,6%		1,6%		100,0%
		GESTION ADMINISTRATIVE ET COMMERCIALE DES ORGANISATIONS	77,4%	9,5%	6,0%	1,2%	3,6%	2,4%			100,0%
ENSEMBLE		79,9%	9,3%	4,6%	2,8%	1,3%	0,6%	0,7%	0,8%	100,0%	
ENSEMBLE	76,9%	10,7%	5,8%	3,0%	1,6%	0,8%	0,6%	0,6%	100,0%		

Source : SISE

## 10-9 Les inscriptions principales de nouveaux bacheliers en IUT (hors doubles inscriptions CPGE) pour l'académie de Grenoble par cursus, discipline et académie d'origine pour l'année 2018-2019

			ACADEMIE D'ORIGINE								
			GRENOBLE	AUTRES AURA	ACAD SUD	ACAD GRAND EST	ACAD IDF, CENT., NORD	ACAD OUEST	ACAD DOM-COM	AUTRES ET N.D.	ENSEMBLE
DUT	PRODUCTION	CHIMIE	81	18	7	5	1				112
		GENIE ELECTRIQUE ET INFORMATIQUE INDUSTRIELLE	172	31	17	7	6	2	1	1	237
		GENIE MECANIQUE ET PRODUCTIQUE	177	21	17	5	1	1			222
		GENIE THERMIQUE ET ENERGIE	61	10	12	4	1			2	90
		MESURES PHYSIQUES	181	18	17	6	6				228
		SCIENCE ET GENIE DES MATERIAUX	32	10	6	6	3	6	1		64
		QUALITE, LOGISTIQUE INDUSTRIELLE ET ORGANISATION	67	8	3	4		1		1	84
		RESEAUX ET TELECOMMUNICATIONS	160	19	13	6	6	3	3	3	210
		GENIE CIVIL - CONSTRUCTION DURABLE	122	41	14	3	3	2	1		186
		PACKAGING, EMBALLAGE ET CONDITIONNEMENT	13	5	1	2	1				22
	ENSEMBLE	1 066	181	107	48	28	15	6	4	1 455	
	SERVICE	INFORMATIQUE	213	40	17	8	5	3	2	5	293
		CARRIERES JURIDIQUES	119	7	10	8	3	2	3	2	154
		CARRIERES SOCIALES	38	9	8	7	1	1		1	65
		GESTION DES ENTREPRISES ET DES ADMINISTRATIONS	427	47	12	5	4		1	1	497
		TECHNIQUES DE COMMERCIALISATION	388	25	17	14	3	1	2	2	452
		STATISTIQUE ET INFORMATIQUE DECISIONNELLE	32	4	3	1			1	1	42
		INFORMATION COMMUNICATION	63	9	6	4	2	2	2	2	90
		METIERS DU MULTIMEDIA ET DE L'INTERNET	94	19	4	3	2		2		124
		GESTION ADMINISTRATIVE ET COMMERCIALE DES ORGANISATIONS	65	8	5	1	3	2			84
ENSEMBLE		1 439	168	82	51	23	11	13	14	1 801	
ENSEMBLE	2 505	349	189	99	51	26	19	18	3 256		

Source : SISE

## 10-10 Les inscriptions principales de nouveaux bacheliers en IUT (hors doubles inscriptions CPGE) pour l'académie de Grenoble par cursus, discipline et académie d'origine pour l'année 2018-2019 (en %)

			ACADEMIE D'ORIGINE								
			GRENOBLE	AUTRES AURA	ACAD SUD	ACAD GRAND EST	ACAD IDF, CENT., NORD	ACAD OUEST	ACAD DOM-COM	AUTRES ET N.D.	ENSEMBLE
DUT	PRODUCTION	CHIMIE	72,3%	16,1%	6,3%	4,5%	0,9%				100,0%
		GENIE ELECTRIQUE ET INFORMATIQUE INDUSTRIELLE	72,6%	13,1%	7,2%	3,0%	2,5%	0,8%	0,4%	0,4%	100,0%
		GENIE MECANIQUE ET PRODUCTIQUE	79,7%	9,5%	7,7%	2,3%	0,5%	0,5%			100,0%
		GENIE THERMIQUE ET ENERGIE	67,8%	11,1%	13,3%	4,4%	1,1%			2,2%	100,0%
		MESURES PHYSIQUES	79,4%	7,9%	7,5%	2,6%	2,6%				100,0%
		SCIENCE ET GENIE DES MATERIAUX	50,0%	15,6%	9,4%	9,4%	4,7%	9,4%	1,6%		100,0%
		QUALITE, LOGISTIQUE INDUSTRIELLE ET ORGANISATION	79,8%	9,5%	3,6%	4,8%		1,2%		1,2%	100,0%
		RESEAUX ET TELECOMMUNICATIONS	76,2%	9,0%	6,2%	2,9%	2,9%	1,4%	1,4%		100,0%
		GENIE CIVIL - CONSTRUCTION DURABLE	65,6%	22,0%	7,5%	1,6%	1,6%	1,1%	0,5%		100,0%
		PACKAGING, EMBALLAGE ET CONDITIONNEMENT	59,1%	22,7%	4,5%	9,1%	4,5%				100,0%
	ENSEMBLE	73,3%	12,4%	7,4%	3,3%	1,9%	1,0%	0,4%	0,3%	100,0%	
	SERVICE	INFORMATIQUE	72,7%	13,7%	5,8%	2,7%	1,7%	1,0%	0,7%	1,7%	100,0%
		CARRIERES JURIDIQUES	77,3%	4,5%	6,5%	5,2%	1,9%	1,3%	1,9%	1,3%	100,0%
		CARRIERES SOCIALES	58,5%	13,8%	12,3%	10,8%	1,5%	1,5%		1,5%	100,0%
		GESTION DES ENTREPRISES ET DES ADMINISTRATIONS	85,9%	9,5%	2,4%	1,0%	0,8%		0,2%	0,2%	100,0%
		TECHNIQUES DE COMMERCIALISATION	85,8%	5,5%	3,8%	3,1%	0,7%	0,2%	0,4%	0,4%	100,0%
		STATISTIQUE ET INFORMATIQUE DECISIONNELLE	76,2%	9,5%	7,1%	2,4%			2,4%	2,4%	100,0%
		INFORMATION COMMUNICATION	70,0%	10,0%	6,7%	4,4%	2,2%	2,2%	2,2%	2,2%	100,0%
		METIERS DU MULTIMEDIA ET DE L'INTERNET	75,8%	15,3%	3,2%	2,4%	1,6%		1,6%		100,0%
		GESTION ADMINISTRATIVE ET COMMERCIALE DES ORGANISATIONS	77,4%	9,5%	6,0%	1,2%	3,6%	2,4%			100,0%
ENSEMBLE		79,9%	9,3%	4,6%	2,8%	1,3%	0,6%	0,7%	0,8%	100,0%	
ENSEMBLE	76,9%	10,7%	5,8%	3,0%	1,6%	0,8%	0,6%	0,6%	100,0%		

Source : SISE



## 11 - Les inscriptions principales en 1ère année d'IUT dans l'académie de Grenoble par cursus, discipline, diplôme et origine scolaire pour l'année 2018-2019

## 11-1 Les inscriptions principales de nouveaux bacheliers, nouveaux entrants et d'étudiants de 1ère année d'IUT pour l'académie de Grenoble par cursus, discipline, diplôme et établissement pour l'année 2018-2019

DUT	PRODUCTION		UNIVERSITE GRENOBLE ALPES			UNIVERSITE SAVOIE-MONT BLANC			ENSEMBLE		
			NBACH.	NOUV. ENTR.	INSC. PRINC.	NBACH.	NOUV. ENTR.	INSC. PRINC.	NBACH.	NOUV. ENTR.	INSC. PRINC.
		CHIMIE	112	115	140				112	115	140
		GENIE ELECTRIQUE ET INFORMATIQUE INDUSTRIELLE	144	155	179	93	99	121	237	254	300
		GENIE MECANIQUE ET PRODUCTIQUE	106	111	121	116	123	145	222	234	266
		GENIE THERMIQUE ET ENERGIE	90	96	120				90	96	120
		MESURES PHYSIQUES	138	140	154	90	95	123	228	235	277
		SCIENCE ET GENIE DES MATERIAUX				64	66	115	64	66	115
		QUALITE, LOGISTIQUE INDUSTRIELLE ET ORGANISATION				84	93	102	84	93	102
		RESEAUX ET TELECOMMUNICATIONS	130	138	162	80	83	88	210	221	250
		GENIE CIVIL - CONSTRUCTION DURABLE	136	140	151	50	53	55	186	193	206
		PACKAGING, EMBALLAGE ET CONDITIONNEMENT				22	22	26	22	22	26
		ENSEMBLE	856	895	1 027	599	634	775	1 455	1 529	1 802
	SERVICE	INFORMATIQUE	181	185	229	112	116	124	293	301	353
		CARRIERES JURIDIQUES	154	167	196				154	167	196
		CARRIERES SOCIALES	49	58	95	16	20	23	65	78	118
		GESTION DES ENTREPRISES ET DES ADMINISTRATIONS	392	403	462	106	108	119	498	511	581
		TECHNIQUES DE COMMERCIALISATION	303	310	370	149	159	209	452	469	579
		STATISTIQUE ET INFORMATIQUE DECISIONNELLE	42	44	57				42	44	57
		INFORMATION COMMUNICATION	90	95	112				90	95	112
		METIERS DU MULTIMEDIA ET DE L'INTERNET	74	79	96	50	53	62	124	132	158
		GESTION ADMINISTRATIVE ET COMMERCIALE DES ORGANISATIONS				84	88	120	84	88	120
		ENSEMBLE	1 285	1 341	1 617	517	544	657	1 802	1 885	2 274
	ENSEMBLE		2 141	2 236	2 644	1 116	1 178	1 432	3 257	3 414	4 076

Source : SISE

## 11-2 Les inscriptions principales de nouveaux bacheliers, nouveaux entrants et d'étudiants de 1ère année d'IUT (hors doubles inscriptions CPGE) pour l'académie de Grenoble par cursus, discipline, diplôme et établissement pour l'année 2018-2019

DUT	PRODUCTION		UNIVERSITE GRENOBLE ALPES			UNIVERSITE SAVOIE-MONT BLANC			ENSEMBLE		
			NBACH.	NOUV. ENTR.	INSC. PRINC.	NBACH.	NOUV. ENTR.	INSC. PRINC.	NBACH.	NOUV. ENTR.	INSC. PRINC.
		CHIMIE	112	115	140				112	115	140
		GENIE ELECTRIQUE ET INFORMATIQUE INDUSTRIELLE	144	155	179	93	99	121	237	254	300
		GENIE MECANIQUE ET PRODUCTIQUE	106	111	121	116	123	145	222	234	266
		GENIE THERMIQUE ET ENERGIE	90	96	120				90	96	120
		MESURES PHYSIQUES	138	140	154	90	95	123	228	235	277
		SCIENCE ET GENIE DES MATERIAUX				64	66	115	64	66	115
		QUALITE, LOGISTIQUE INDUSTRIELLE ET ORGANISATION				84	93	102	84	93	102
		RESEAUX ET TELECOMMUNICATIONS	130	138	162	80	83	88	210	221	250
		GENIE CIVIL - CONSTRUCTION DURABLE	136	140	151	50	53	55	186	193	206
		PACKAGING, EMBALLAGE ET CONDITIONNEMENT				22	22	26	22	22	26
		ENSEMBLE	856	895	1 027	599	634	775	1 455	1 529	1 802
	SERVICE	INFORMATIQUE	181	185	229	112	116	124	293	301	353
		CARRIERES JURIDIQUES	154	167	196				154	167	196
		CARRIERES SOCIALES	49	58	95	16	20	23	65	78	118
		GESTION DES ENTREPRISES ET DES ADMINISTRATIONS	391	402	461	106	108	119	497	510	580
		TECHNIQUES DE COMMERCIALISATION	303	310	370	149	159	209	452	469	579
		STATISTIQUE ET INFORMATIQUE DECISIONNELLE	42	44	57				42	44	57
		INFORMATION COMMUNICATION	90	95	112				90	95	112
		METIERS DU MULTIMEDIA ET DE L'INTERNET	74	79	96	50	53	62	124	132	158
		GESTION ADMINISTRATIVE ET COMMERCIALE DES ORGANISATIONS				84	88	120	84	88	120
		ENSEMBLE	1 284	1 340	1 616	517	544	657	1 801	1 884	2 273
	ENSEMBLE		2 140	2 235	2 643	1 116	1 178	1 432	3 256	3 413	4 075

Source : SISE

**11-3 Les inscriptions principales en 1ère année d'IUT pour l'académie de Grenoble par cursus, discipline, diplôme, origine scolaire regroupée et établissement pour l'année 2018-2019**
**UNIVERSITE GRENOBLE ALPES**

			NOUVEAU BACHELIER	REDOUBLANT	AUTRE INSCRIT EN UNIVERSITE/IUT/ESPE L'ANNEE PRECEDENTE	SCOLARISE A L'ETRANGER L'ANNEE PRECEDENTE	NON SCOLARISE L'ANNEE PRECEDENTE	AUTRES ORIGINES	ENSEMBLE
DUT	PRODUCTION	CHIMIE	112	12	12	1	1	2	140
		GENIE ELECTRIQUE ET INFORMATIQUE INDUSTRIELLE	144	14	11	4	2	4	179
		GENIE MECANIQUE ET PRODUCTIQUE	106	4	7	1	1	2	121
		GENIE THERMIQUE ET ENERGIE	90	8	14		3	5	120
		MESURES PHYSIQUES	138	7	7		1	1	154
		RESEAUX ET TELECOMMUNICATIONS	130	9	14	3	4	2	162
		GENIE CIVIL - CONSTRUCTION DURABLE	136	9	2	1		3	151
		ENSEMBLE	856	63	67	10	12	19	1 027
		SERVICE	INFORMATIQUE	181	12	35		1	
	CARRIERES JURIDIQUES		154	4	19	1	14	4	196
	CARRIERES SOCIALES		49	5	23		12	6	95
	GESTION DES ENTREPRISES ET DES ADMINISTRATIONS		392	15	41	3	5	6	462
	TECHNIQUES DE COMMERCIALISATION		303	17	38	1	6	5	370
	STATISTIQUE ET INFORMATIQUE DECISIONNELLE		42	7	6			2	57
	INFORMATION COMMUNICATION		90	2	12		6	2	112
	METIERS DU MULTIMEDIA ET DE L'INTERNET		74	2	13		6	1	96
	ENSEMBLE		1 285	64	187	5	50	26	1 617
	ENSEMBLE	2 141	127	254	15	62	45	2 644	

Source : SISE

**UNIVERSITE SAVOIE-MONT BLANC**

			NOUVEAU BACHELIER	REDOUBLANT	AUTRE INSCRIT EN UNIVERSITE/IUT/ESPE L'ANNEE PRECEDENTE	SCOLARISE A L'ETRANGER L'ANNEE PRECEDENTE	NON SCOLARISE L'ANNEE PRECEDENTE	AUTRES ORIGINES	ENSEMBLE
DUT	PRODUCTION	GENIE ELECTRIQUE ET INFORMATIQUE INDUSTRIELLE	93	16	7	1	1	3	121
		GENIE MECANIQUE ET PRODUCTIQUE	116	19	3	1	1	5	145
		MESURES PHYSIQUES	90	20	9		2	2	123
		SCIENCE ET GENIE DES MATERIAUX	64	40	7		2	2	115
		QUALITE, LOGISTIQUE INDUSTRIELLE ET ORGANISATION	84	3	6	1	5	3	102
		RESEAUX ET TELECOMMUNICATIONS	80	1	4	1	2		88
		GENIE CIVIL - CONSTRUCTION DURABLE	50		2	1	2		55
		PACKAGING, EMBALLAGE ET CONDITIONNEMENT	22	4	4				26
		ENSEMBLE	599	99	42	5	15	15	775
	SERVICE	INFORMATIQUE	112	2	7	1	1	1	124
		CARRIERES SOCIALES	16		1		4	2	23
		GESTION DES ENTREPRISES ET DES ADMINISTRATIONS	106	2	8	1		2	119
		TECHNIQUES DE COMMERCIALISATION	149	31	15	3	5	6	209
		METIERS DU MULTIMEDIA ET DE L'INTERNET	50	1	8		2	1	62
		GESTION ADMINISTRATIVE ET COMMERCIALE DES ORGANISATIONS	84	19	11		6		120
		ENSEMBLE	517	55	50	5	18	12	657
		ENSEMBLE	1 116	154	92	10	33	27	1 432

Source : SISE

**ENSEMBLE**

			NOUVEAU BACHELIER	REDOUBLANT	AUTRE INSCRIT EN UNIVERSITE/IUT/ESPE L'ANNEE PRECEDENTE	SCOLARISE A L'ETRANGER L'ANNEE PRECEDENTE	NON SCOLARISE L'ANNEE PRECEDENTE	AUTRES ORIGINES	ENSEMBLE
DUT	PRODUCTION	CHIMIE	112	12	12	1	1	2	140
		GENIE ELECTRIQUE ET INFORMATIQUE INDUSTRIELLE	237	30	18	5	3	7	300
		GENIE MECANIQUE ET PRODUCTIQUE	222	23	10	2	2	7	266
		GENIE THERMIQUE ET ENERGIE	90	8	14		3	5	120
		MESURES PHYSIQUES	228	27	16		3	3	277
		SCIENCE ET GENIE DES MATERIAUX	64	40	7		2	2	115
		QUALITE, LOGISTIQUE INDUSTRIELLE ET ORGANISATION	84	3	6	1	5	3	102
		RESEAUX ET TELECOMMUNICATIONS	210	10	18	4	6	2	250
		GENIE CIVIL - CONSTRUCTION DURABLE	186	9	4	2	2	3	206
	PACKAGING, EMBALLAGE ET CONDITIONNEMENT	22		4				26	
	ENSEMBLE	1 455	162	109	15	27	34	1 802	
	SERVICE	INFORMATIQUE	293	14	42	1	2	1	353
		CARRIERES JURIDIQUES	154	4	19	1	14	4	196
		CARRIERES SOCIALES	65	5	24		16	8	118
		GESTION DES ENTREPRISES ET DES ADMINISTRATIONS	498	17	49	4	5	8	581
		TECHNIQUES DE COMMERCIALISATION	452	48	53	4	11	11	579
		STATISTIQUE ET INFORMATIQUE DECISIONNELLE	42	7	6			2	57
		INFORMATION COMMUNICATION	90	2	12		6	2	112
		METIERS DU MULTIMEDIA ET DE L'INTERNET	124	3	21		8	2	158
GESTION ADMINISTRATIVE ET COMMERCIALE DES ORGANISATIONS		84	19	11		6		120	
ENSEMBLE	1 802	119	237	10	68	38	2 274		
ENSEMBLE	3 257	281	346	25	95	72	4 076		

Source : SISE

**11-4 Les inscriptions principales en 1ère année d'IUT pour l'académie de Grenoble par cursus, discipline, diplôme, origine scolaire regroupée et établissement pour l'année 2018-2019 (en %)**
**UNIVERSITE GRENOBLE ALPES**

			NOUVEAU BACHELIER	REDOUBLANT	AUTRE INSCRIT EN UNIVERSITE/IUT/ESPE L'ANNEE PRECEDENTE	SCOLARISE A L'ETRANGER L'ANNEE PRECEDENTE	NON SCOLARISE L'ANNEE PRECEDENTE	AUTRES ORIGINES	ENSEMBLE
DUT	PRODUCTION	CHIMIE	80,0%	8,6%	8,6%	0,7%	0,7%	1,4%	100,0%
		GENIE ELECTRIQUE ET INFORMATIQUE INDUSTRIELLE	80,4%	7,8%	6,1%	2,2%	1,1%	2,2%	100,0%
		GENIE MECANIQUE ET PRODUCTIQUE	87,6%	3,3%	5,8%	0,8%	0,8%	1,7%	100,0%
		GENIE THERMIQUE ET ENERGIE	75,0%	6,7%	11,7%		2,5%	4,2%	100,0%
		MESURES PHYSIQUES	89,6%	4,5%	4,5%		0,6%	0,6%	100,0%
		RESEAUX ET TELECOMMUNICATIONS	80,2%	5,6%	8,6%	1,9%	2,5%	1,2%	100,0%
		GENIE CIVIL - CONSTRUCTION DURABLE	90,1%	6,0%	1,3%	0,7%		2,0%	100,0%
		ENSEMBLE	83,3%	6,1%	6,5%	1,0%	1,2%	1,9%	100,0%
	SERVICE	INFORMATIQUE	79,0%	5,2%	15,3%		0,4%		100,0%
		CARRIERES JURIDIQUES	78,6%	2,0%	9,7%	0,5%	7,1%	2,0%	100,0%
		CARRIERES SOCIALES	51,6%	5,3%	24,2%		12,6%	6,3%	100,0%
		GESTION DES ENTREPRISES ET DES ADMINISTRATIONS	84,8%	3,2%	8,9%	0,6%	1,1%	1,3%	100,0%
		TECHNIQUES DE COMMERCIALISATION	81,9%	4,6%	10,3%	0,3%	1,6%	1,4%	100,0%
		STATISTIQUE ET INFORMATIQUE DECISIONNELLE	73,7%	12,3%	10,5%			3,5%	100,0%
		INFORMATION COMMUNICATION	80,4%	1,8%	10,7%		5,4%	1,8%	100,0%
		METIERS DU MULTIMEDIA ET DE L'INTERNET	77,1%	2,1%	13,5%		6,3%	1,0%	100,0%
		ENSEMBLE	79,5%	4,0%	11,6%	0,3%	3,1%	1,6%	100,0%
		ENSEMBLE	81,0%	4,8%	9,6%	0,6%	2,3%	1,7%	100,0%

Source : SISE

**UNIVERSITE SAVOIE-MONT BLANC**

			NOUVEAU BACHELIER	REDOUBLANT	AUTRE INSCRIT EN UNIVERSITE/IUT/ESPE L'ANNEE PRECEDENTE	SCOLARISE A L'ETRANGER L'ANNEE PRECEDENTE	NON SCOLARISE L'ANNEE PRECEDENTE	AUTRES ORIGINES	ENSEMBLE
DUT	PRODUCTION	GENIE ELECTRIQUE ET INFORMATIQUE INDUSTRIELLE	76,9%	13,2%	5,8%	0,8%	0,8%	2,5%	100,0%
		GENIE MECANIQUE ET PRODUCTIQUE	80,0%	13,1%	2,1%	0,7%	0,7%	3,4%	100,0%
		MESURES PHYSIQUES	73,2%	16,3%	7,3%		1,6%	1,6%	100,0%
		SCIENCE ET GENIE DES MATERIAUX	55,7%	34,8%	6,1%		1,7%	1,7%	100,0%
		QUALITE, LOGISTIQUE INDUSTRIELLE ET ORGANISATION	82,4%	2,9%	5,9%	1,0%	4,9%	2,9%	100,0%
		RESEAUX ET TELECOMMUNICATIONS	90,9%	1,1%	4,5%	1,1%	2,3%		100,0%
		GENIE CIVIL - CONSTRUCTION DURABLE	90,9%		3,6%	1,8%	3,6%		100,0%
		PACKAGING, EMBALLAGE ET CONDITIONNEMENT	84,6%		15,4%				100,0%
	ENSEMBLE	77,3%	12,8%	5,4%	0,6%	1,9%	1,9%	100,0%	
	SERVICE	INFORMATIQUE	90,3%	1,6%	5,6%	0,8%	0,8%	0,8%	100,0%
		CARRIERES SOCIALES	69,6%		4,3%		17,4%	8,7%	100,0%
		GESTION DES ENTREPRISES ET DES ADMINISTRATIONS	89,1%	1,7%	6,7%	0,8%		1,7%	100,0%
		TECHNIQUES DE COMMERCIALISATION	71,3%	14,8%	7,2%	1,4%	2,4%	2,9%	100,0%
		METIERS DU MULTIMEDIA ET DE L'INTERNET	80,6%	1,6%	12,9%		3,2%	1,6%	100,0%
		GESTION ADMINISTRATIVE ET COMMERCIALE DES ORGANISATIONS	70,0%	15,8%	9,2%		5,0%		100,0%
		ENSEMBLE	78,7%	8,4%	7,6%	0,8%	2,7%	1,8%	100,0%
		ENSEMBLE	77,9%	10,8%	6,4%	0,7%	2,3%	1,9%	100,0%

Source : SISE

**ENSEMBLE**

			NOUVEAU BACHELIER	REDOUBLANT	AUTRE INSCRIT EN UNIVERSITE/IUT/ESPE L'ANNEE PRECEDENTE	SCOLARISE A L'ETRANGER L'ANNEE PRECEDENTE	NON SCOLARISE L'ANNEE PRECEDENTE	AUTRES ORIGINES	ENSEMBLE
DUT	PRODUCTION	CHIMIE	80,0%	8,6%	8,6%	0,7%	0,7%	1,4%	100,0%
		GENIE ELECTRIQUE ET INFORMATIQUE INDUSTRIELLE	79,0%	10,0%	6,0%	1,7%	1,0%	2,3%	100,0%
		GENIE MECANIQUE ET PRODUCTIQUE	83,5%	8,6%	3,8%	0,8%	0,8%	2,6%	100,0%
		GENIE THERMIQUE ET ENERGIE	75,0%	6,7%	11,7%		2,5%	4,2%	100,0%
		MESURES PHYSIQUES	82,3%	9,7%	5,8%		1,1%	1,1%	100,0%
		SCIENCE ET GENIE DES MATERIAUX	55,7%	34,8%	6,1%		1,7%	1,7%	100,0%
		QUALITE, LOGISTIQUE INDUSTRIELLE ET ORGANISATION	82,4%	2,9%	5,9%	1,0%	4,9%	2,9%	100,0%
		RESEAUX ET TELECOMMUNICATIONS	84,0%	4,0%	7,2%	1,6%	2,4%	0,8%	100,0%
	GENIE CIVIL - CONSTRUCTION DURABLE	90,3%	4,4%	1,9%	1,0%	1,0%	1,5%	100,0%	
	PACKAGING, EMBALLAGE ET CONDITIONNEMENT	84,6%		15,4%				100,0%	
	ENSEMBLE	80,7%	9,0%	6,0%	0,8%	1,5%	1,9%	100,0%	
	SERVICE	INFORMATIQUE	83,0%	4,0%	11,9%	0,3%	0,6%	0,3%	100,0%
		CARRIERES JURIDIQUES	78,6%	2,0%	9,7%	0,5%	7,1%	2,0%	100,0%
		CARRIERES SOCIALES	55,1%	4,2%	20,3%		13,6%	6,8%	100,0%
		GESTION DES ENTREPRISES ET DES ADMINISTRATIONS	85,7%	2,9%	8,4%	0,7%	0,9%	1,4%	100,0%
		TECHNIQUES DE COMMERCIALISATION	78,1%	8,3%	9,2%	0,7%	1,9%	1,9%	100,0%
		STATISTIQUE ET INFORMATIQUE DECISIONNELLE	73,7%	12,3%	10,5%			3,5%	100,0%
		INFORMATION COMMUNICATION	80,4%	1,8%	10,7%		5,4%	1,8%	100,0%
		METIERS DU MULTIMEDIA ET DE L'INTERNET	78,5%	1,9%	13,3%		5,1%	1,3%	100,0%
		GESTION ADMINISTRATIVE ET COMMERCIALE DES ORGANISATIONS	70,0%	15,8%	9,2%		5,0%		100,0%
ENSEMBLE		79,2%	5,2%	10,4%	0,4%	3,0%	1,7%	100,0%	
ENSEMBLE		79,9%	6,9%	8,5%	0,6%	2,3%	1,8%	100,0%	

Source : SISE

**11-5 Les inscriptions principales en 1ère année d'IUT (hors doubles inscriptions CPGE) pour l'académie de Grenoble par cursus, discipline, diplôme, origine scolaire regroupée et établissement pour l'année 2018-2019**
**UNIVERSITE GRENOBLE ALPES**

			NOUVEAU BACHELIER	REDOUBLANT	AUTRE INSCRIT EN UNIVERSITE/IUT/ESPE L'ANNEE PRECEDENTE	SCOLARISE A L'ETRANGER L'ANNEE PRECEDENTE	NON SCOLARISE L'ANNEE PRECEDENTE	AUTRES ORIGINES	ENSEMBLE	
DUT	PRODUCTION	CHIMIE	112	12	12	1	1	2	140	
		GENIE ELECTRIQUE ET INFORMATIQUE INDUSTRIELLE	144	14	11	4	2	4	179	
		GENIE MECANIQUE ET PRODUCTIQUE	106	4	7	1	1	2	121	
		GENIE THERMIQUE ET ENERGIE	90	8	14		3	5	120	
		MESURES PHYSIQUES	138	7	7		1	1	154	
		RESEAUX ET TELECOMMUNICATIONS	130	9	14	3	4	2	162	
		GENIE CIVIL - CONSTRUCTION DURABLE	136	9	2	1		3	151	
		ENSEMBLE	856	63	67	10	12	19	1 027	
		SERVICE	INFORMATIQUE	181	12	35		1		229
			CARRIERES JURIDIQUES	154	4	19	1	14	4	196
	CARRIERES SOCIALES		49	5	23		12	6	95	
	GESTION DES ENTREPRISES ET DES ADMINISTRATIONS		391	15	41	3	5	6	461	
	TECHNIQUES DE COMMERCIALISATION		303	17	38	1	6	5	370	
	STATISTIQUE ET INFORMATIQUE DECISIONNELLE		42	7	6			2	57	
	INFORMATION COMMUNICATION		90	2	12		6	2	112	
	METIERS DU MULTIMEDIA ET DE L'INTERNET		74	2	13		6	1	96	
	ENSEMBLE		1 284	64	187	5	50	26	1 616	
	ENSEMBLE		2 140	127	254	15	62	45	2 643	

Source : SISE

**UNIVERSITE SAVOIE-MONT BLANC**

			NOUVEAU BACHELIER	REDOUBLANT	AUTRE INSCRIT EN UNIVERSITE/IUT/ESPE L'ANNEE PRECEDENTE	SCOLARISE A L'ETRANGER L'ANNEE PRECEDENTE	NON SCOLARISE L'ANNEE PRECEDENTE	AUTRES ORIGINES	ENSEMBLE
DUT	PRODUCTION	GENIE ELECTRIQUE ET INFORMATIQUE INDUSTRIELLE	93	16	7	1	1	3	121
		GENIE MECANIQUE ET PRODUCTIQUE	116	19	3	1	1	5	145
		MESURES PHYSIQUES	90	20	9		2	2	123
		SCIENCE ET GENIE DES MATERIAUX	64	40	7		2	2	115
		QUALITE, LOGISTIQUE INDUSTRIELLE ET ORGANISATION	84	3	6	1	5	3	102
		RESEAUX ET TELECOMMUNICATIONS	80	1	4	1	2		88
		GENIE CIVIL - CONSTRUCTION DURABLE	50		2	1	2		55
		PACKAGING, EMBALLAGE ET CONDITIONNEMENT	22		4				26
		ENSEMBLE	599	99	42	5	15	15	775
		SERVICE	INFORMATIQUE	112	2	7	1	1	1
	CARRIERES SOCIALES		16		1		4	2	23
	GESTION DES ENTREPRISES ET DES ADMINISTRATIONS		106	2	8	1		2	119
	TECHNIQUES DE COMMERCIALISATION		149	31	15	3	5	6	209
	METIERS DU MULTIMEDIA ET DE L'INTERNET		50	1	8		2	1	62
	GESTION ADMINISTRATIVE ET COMMERCIALE DES ORGANISATIONS		84	19	11		6		120
	ENSEMBLE		517	55	50	5	18	12	657
	ENSEMBLE		1 116	154	92	10	33	27	1 432

Source : SISE

**ENSEMBLE**

			NOUVEAU BACHELIER	REDOUBLANT	AUTRE INSCRIT EN UNIVERSITE/IUT/ESPE L'ANNEE PRECEDENTE	SCOLARISE A L'ETRANGER L'ANNEE PRECEDENTE	NON SCOLARISE L'ANNEE PRECEDENTE	AUTRES ORIGINES	ENSEMBLE
DUT	PRODUCTION	CHIMIE	112	12	12	1	1	2	140
		GENIE ELECTRIQUE ET INFORMATIQUE INDUSTRIELLE	237	30	18	5	3	7	300
		GENIE MECANIQUE ET PRODUCTIQUE	222	23	10	2	2	7	266
		GENIE THERMIQUE ET ENERGIE	90	8	14		3	5	120
		MESURES PHYSIQUES	228	27	16		3	3	277
		SCIENCE ET GENIE DES MATERIAUX	64	40	7		2	2	115
		QUALITE, LOGISTIQUE INDUSTRIELLE ET ORGANISATION	84	3	6	1	5	3	102
		RESEAUX ET TELECOMMUNICATIONS	210	10	18	4	6	2	250
		GENIE CIVIL - CONSTRUCTION DURABLE	186	9	4	2	2	3	206
		PACKAGING, EMBALLAGE ET CONDITIONNEMENT	22		4				26
	ENSEMBLE	1 455	162	109	15	27	34	1 802	
	SERVICE	INFORMATIQUE	293	14	42	1	2	1	353
		CARRIERES JURIDIQUES	154	4	19	1	14	4	196
		CARRIERES SOCIALES	65	5	24		16	8	118
		GESTION DES ENTREPRISES ET DES ADMINISTRATIONS	497	17	49	4	5	8	580
		TECHNIQUES DE COMMERCIALISATION	452	48	53	4	11	11	579
		STATISTIQUE ET INFORMATIQUE DECISIONNELLE	42	7	6			2	57
		INFORMATION COMMUNICATION	90	2	12		6	2	112
		METIERS DU MULTIMEDIA ET DE L'INTERNET	124	3	21		8	2	158
		GESTION ADMINISTRATIVE ET COMMERCIALE DES ORGANISATIONS	84	19	11		6		120
ENSEMBLE		1 801	119	237	10	68	38	2 273	
ENSEMBLE	3 256	281	346	25	95	72	4 075		

Source : SISE

**11-6 Les inscriptions principales en 1ère année d'IUT (hors doubles inscriptions CPGE) pour l'académie de Grenoble par cursus, discipline, diplôme, origine scolaire regroupée et établissement pour l'année 2018-2019 (en %)**
**UNIVERSITE GRENOBLE ALPES**

			NOUVEAU BACHELIER	REDOUBLANT	AUTRE INSCRIT EN UNIVERSITE/IUT/ESPE L'ANNEE PRECEDENTE	SCOLARISE A L'ETRANGER L'ANNEE PRECEDENTE	NON SCOLARISE L'ANNEE PRECEDENTE	AUTRES ORIGINES	ENSEMBLE	
DUT	PRODUCTION	CHIMIE	80,0%	8,6%	8,6%	0,7%	0,7%	1,4%	100,0%	
		GENIE ELECTRIQUE ET INFORMATIQUE INDUSTRIELLE	80,4%	7,8%	6,1%	2,2%	1,1%	2,2%	100,0%	
		GENIE MECANIQUE ET PRODUCTIQUE	87,6%	3,3%	5,8%	0,8%	0,8%	1,7%	100,0%	
		GENIE THERMIQUE ET ENERGIE	75,0%	6,7%	11,7%		2,5%	4,2%	100,0%	
		MESURES PHYSIQUES	89,6%	4,5%	4,5%		0,6%	0,6%	100,0%	
		RESEAUX ET TELECOMMUNICATIONS	80,2%	5,6%	8,6%	1,9%	2,5%	1,2%	100,0%	
		GENIE CIVIL - CONSTRUCTION DURABLE	90,1%	6,0%	1,3%	0,7%		2,0%	100,0%	
		ENSEMBLE	83,3%	6,1%	6,5%	1,0%	1,2%	1,9%	100,0%	
		SERVICE	INFORMATIQUE	79,0%	5,2%	15,3%		0,4%		100,0%
			CARRIERES JURIDIQUES	78,6%	2,0%	9,7%	0,5%	7,1%	2,0%	100,0%
	CARRIERES SOCIALES		51,6%	5,3%	24,2%		12,6%	6,3%	100,0%	
	GESTION DES ENTREPRISES ET DES ADMINISTRATIONS		84,8%	3,3%	8,9%	0,7%	1,1%	1,3%	100,0%	
	TECHNIQUES DE COMMERCIALISATION		81,9%	4,6%	10,3%	0,3%	1,6%	1,4%	100,0%	
	STATISTIQUE ET INFORMATIQUE DECISIONNELLE		73,7%	12,3%	10,5%			3,5%	100,0%	
	INFORMATION COMMUNICATION		80,4%	1,8%	10,7%		5,4%	1,8%	100,0%	
	METIERS DU MULTIMEDIA ET DE L'INTERNET		77,1%	2,1%	13,5%		6,3%	1,0%	100,0%	
	ENSEMBLE		79,5%	4,0%	11,6%	0,3%	3,1%	1,6%	100,0%	
	ENSEMBLE		81,0%	4,8%	9,6%	0,6%	2,3%	1,7%	100,0%	

Source : SISE

**UNIVERSITE SAVOIE-MONT BLANC**

			NOUVEAU BACHELIER	REDOUBLANT	AUTRE INSCRIT EN UNIVERSITE/IUT/ESPE L'ANNEE PRECEDENTE	SCOLARISE A L'ETRANGER L'ANNEE PRECEDENTE	NON SCOLARISE L'ANNEE PRECEDENTE	AUTRES ORIGINES	ENSEMBLE
DUT	PRODUCTION	GENIE ELECTRIQUE ET INFORMATIQUE INDUSTRIELLE	76,9%	13,2%	5,8%	0,8%	0,8%	2,5%	100,0%
		GENIE MECANIQUE ET PRODUCTIQUE	80,0%	13,1%	2,1%	0,7%	0,7%	3,4%	100,0%
		MESURES PHYSIQUES	73,2%	16,3%	7,3%		1,6%	1,6%	100,0%
		SCIENCE ET GENIE DES MATERIAUX	55,7%	34,8%	6,1%		1,7%	1,7%	100,0%
		QUALITE, LOGISTIQUE INDUSTRIELLE ET ORGANISATION	82,4%	2,9%	5,9%	1,0%	4,9%	2,9%	100,0%
		RESEAUX ET TELECOMMUNICATIONS	90,9%	1,1%	4,5%	1,1%	2,3%		100,0%
		GENIE CIVIL - CONSTRUCTION DURABLE	90,9%		3,6%	1,8%	3,6%		100,0%
		PACKAGING, EMBALLAGE ET CONDITIONNEMENT	84,6%		15,4%				100,0%
		ENSEMBLE	77,3%	12,8%	5,4%	0,6%	1,9%	1,9%	100,0%
		SERVICE	INFORMATIQUE	90,3%	1,6%	5,6%	0,8%	0,8%	0,8%
	CARRIERES SOCIALES		69,6%		4,3%		17,4%	8,7%	100,0%
	GESTION DES ENTREPRISES ET DES ADMINISTRATIONS		89,1%	1,7%	6,7%	0,8%		1,7%	100,0%
	TECHNIQUES DE COMMERCIALISATION		71,3%	14,8%	7,2%	1,4%	2,4%	2,9%	100,0%
	METIERS DU MULTIMEDIA ET DE L'INTERNET		80,6%	1,6%	12,9%		3,2%	1,6%	100,0%
	GESTION ADMINISTRATIVE ET COMMERCIALE DES ORGANISATIONS		70,0%	15,8%	9,2%		5,0%		100,0%
	ENSEMBLE		78,7%	8,4%	7,6%	0,8%	2,7%	1,8%	100,0%
	ENSEMBLE		77,9%	10,8%	6,4%	0,7%	2,3%	1,9%	100,0%

Source : SISE

**ENSEMBLE**

			NOUVEAU BACHELIER	REDOUBLANT	AUTRE INSCRIT EN UNIVERSITE/IUT/ESPE L'ANNEE PRECEDENTE	SCOLARISE A L'ETRANGER L'ANNEE PRECEDENTE	NON SCOLARISE L'ANNEE PRECEDENTE	AUTRES ORIGINES	ENSEMBLE
DUT	PRODUCTION	CHIMIE	80,0%	8,6%	8,6%	0,7%	0,7%	1,4%	100,0%
		GENIE ELECTRIQUE ET INFORMATIQUE INDUSTRIELLE	79,0%	10,0%	6,0%	1,7%	1,0%	2,3%	100,0%
		GENIE MECANIQUE ET PRODUCTIQUE	83,5%	8,6%	3,8%	0,8%	0,8%	2,6%	100,0%
		GENIE THERMIQUE ET ENERGIE	75,0%	6,7%	11,7%		2,5%	4,2%	100,0%
		MESURES PHYSIQUES	82,3%	9,7%	5,8%		1,1%	1,1%	100,0%
		SCIENCE ET GENIE DES MATERIAUX	55,7%	34,8%	6,1%		1,7%	1,7%	100,0%
		QUALITE, LOGISTIQUE INDUSTRIELLE ET ORGANISATION	82,4%	2,9%	5,9%	1,0%	4,9%	2,9%	100,0%
		RESEAUX ET TELECOMMUNICATIONS	84,0%	4,0%	7,2%	1,6%	2,4%	0,8%	100,0%
		GENIE CIVIL - CONSTRUCTION DURABLE	90,3%	4,4%	1,9%	1,0%	1,0%	1,5%	100,0%
		PACKAGING, EMBALLAGE ET CONDITIONNEMENT	84,6%		15,4%				100,0%
	ENSEMBLE	80,7%	9,0%	6,0%	0,8%	1,5%	1,9%	100,0%	
	SERVICE	INFORMATIQUE	83,0%	4,0%	11,9%	0,3%	0,6%	0,3%	100,0%
		CARRIERES JURIDIQUES	78,6%	2,0%	9,7%	0,5%	7,1%	2,0%	100,0%
		CARRIERES SOCIALES	55,1%	4,2%	20,3%		13,6%	6,8%	100,0%
		GESTION DES ENTREPRISES ET DES ADMINISTRATIONS	85,7%	2,9%	8,4%	0,7%	0,9%	1,4%	100,0%
		TECHNIQUES DE COMMERCIALISATION	78,1%	8,3%	9,2%	0,7%	1,9%	1,9%	100,0%
		STATISTIQUE ET INFORMATIQUE DECISIONNELLE	73,7%	12,3%	10,5%			3,5%	100,0%
		INFORMATION COMMUNICATION	80,4%	1,8%	10,7%		5,4%	1,8%	100,0%
		METIERS DU MULTIMEDIA ET DE L'INTERNET	78,5%	1,9%	13,3%		5,1%	1,3%	100,0%
		GESTION ADMINISTRATIVE ET COMMERCIALE DES ORGANISATIONS	70,0%	15,8%	9,2%		5,0%		100,0%
ENSEMBLE		79,2%	5,2%	10,4%	0,4%	3,0%	1,7%	100,0%	
ENSEMBLE	79,9%	6,9%	8,5%	0,6%	2,3%	1,8%	100,0%		

Source : SISE

**11-7 Les inscriptions principales en 1ère année d'IUT pour l'académie de Grenoble par origine scolaire regroupée, baccalauréat d'origine et établissement pour l'année 2018-2019**

ETABLISSEMENT	BACCALAUREAT D'ORIGINE	NOUVEAU BACHELIER	REDOUBLANT	AUTRE INSCRIT EN UNIVERSITE/IUT/ ESPE L'ANNEE PRECEDENTE	SCOLARISE A L'ETRANGER L'ANNEE PRECEDENTE	NON SCOLARISE L'ANNEE PRECEDENTE	AUTRES ORIGINES	ENSEMBLE
UNIVERSITE GRENOBLE ALPES	GENERAL	1 437	83	203	3	42	29	1 797
	TECHNO.	617	32	24		14	12	699
	PROFES.	87	7	4		4	3	105
	AUTRES		5	23	12	2	1	43
	ENSEMBLE	2 141	127	254	15	62	45	2 644
UNIVERSITE SAVOIE-MONT BLANC	GENERAL	774	116	71	5	22	19	1 007
	TECHNO.	328	26	16	2	6	4	382
	PROFES.	14	9			2		25
	AUTRES		3	5	3	3	4	18
	ENSEMBLE	1 116	154	92	10	33	27	1 432
ENSEMBLE	GENERAL	2 211	199	274	8	64	48	2 804
	TECHNO.	945	58	40	2	20	16	1 081
	PROFES.	101	16	4		6	3	130
	AUTRES		8	28	15	5	5	61
	ENSEMBLE	3 257	281	346	25	95	72	4 076

Source : SISE

**11-8 Les inscriptions principales en 1ère année d'IUT pour l'académie de Grenoble par origine scolaire regroupée, baccalauréat d'origine et établissement pour l'année 2018-2019 (en %)**

ETABLISSEMENT	BACCALAUREAT D'ORIGINE	NOUVEAU BACHELIER	REDOUBLANT	AUTRE INSCRIT EN UNIVERSITE/IUT/ ESPE L'ANNEE PRECEDENTE	SCOLARISE A L'ETRANGER L'ANNEE PRECEDENTE	NON SCOLARISE L'ANNEE PRECEDENTE	AUTRES ORIGINES	ENSEMBLE
UNIVERSITE GRENOBLE ALPES	GENERAL	67,1%	65,4%	79,9%	20,0%	67,7%	64,4%	68,0%
	TECHNO.	28,8%	25,2%	9,4%		22,6%	26,7%	26,4%
	PROFES.	4,1%	5,5%	1,6%		6,5%	6,7%	4,0%
	AUTRES		3,9%	9,1%	80,0%	3,2%	2,2%	1,6%
	ENSEMBLE	100,0%	100,0%	100,0%	100,0%	100,0%	100,0%	100,0%
UNIVERSITE SAVOIE-MONT BLANC	GENERAL	69,4%	75,3%	77,2%	50,0%	66,7%	70,4%	70,3%
	TECHNO.	29,4%	16,9%	17,4%	20,0%	18,2%	14,8%	26,7%
	PROFES.	1,3%	5,8%			6,1%		1,7%
	AUTRES		1,9%	5,4%	30,0%	9,1%	14,8%	1,3%
	ENSEMBLE	100,0%	100,0%	100,0%	100,0%	100,0%	100,0%	100,0%
ENSEMBLE	GENERAL	67,9%	70,8%	79,2%	32,0%	67,4%	66,7%	68,8%
	TECHNO.	29,0%	20,6%	11,6%	8,0%	21,1%	22,2%	26,5%
	PROFES.	3,1%	5,7%	1,2%		6,3%	4,2%	3,2%
	AUTRES		2,8%	8,1%	60,0%	5,3%	6,9%	1,5%
	ENSEMBLE	100,0%	100,0%	100,0%	100,0%	100,0%	100,0%	100,0%

Source : SISE

**11-9 Les inscriptions principales en 1ère année d'IUT pour l'académie de Grenoble par origine scolaire regroupée, baccalauréat d'origine et établissement pour l'année 2018-2019 (en %)**

ETABLISSEMENT	BACCALAUREAT D'ORIGINE	NOUVEAU BACHELIER	REDOUBLANT	AUTRE INSCRIT EN UNIVERSITE/IUT/ ESPE L'ANNEE PRECEDENTE	SCOLARISE A L'ETRANGER L'ANNEE PRECEDENTE	NON SCOLARISE L'ANNEE PRECEDENTE	AUTRES ORIGINES	ENSEMBLE
UNIVERSITE GRENOBLE ALPES	GENERAL	80,0%	4,6%	11,3%	0,2%	2,3%	1,6%	100,0%
	TECHNO.	88,3%	4,6%	3,4%		2,0%	1,7%	100,0%
	PROFES.	82,9%	6,7%	3,8%		3,8%	2,9%	100,0%
	AUTRES		11,6%	53,5%	27,9%	4,7%	2,3%	100,0%
	ENSEMBLE	81,0%	4,8%	9,6%	0,6%	2,3%	1,7%	100,0%
UNIVERSITE SAVOIE-MONT BLANC	GENERAL	76,9%	11,5%	7,1%	0,5%	2,2%	1,9%	100,0%
	TECHNO.	85,9%	6,8%	4,2%	0,5%	1,6%	1,0%	100,0%
	PROFES.	56,0%	36,0%			8,0%		100,0%
	AUTRES		16,7%	27,8%	16,7%	16,7%	22,2%	100,0%
	ENSEMBLE	77,9%	10,8%	6,4%	0,7%	2,3%	1,9%	100,0%
ENSEMBLE	GENERAL	78,9%	7,1%	9,8%	0,3%	2,3%	1,7%	100,0%
	TECHNO.	87,4%	5,4%	3,7%	0,2%	1,9%	1,5%	100,0%
	PROFES.	77,7%	12,3%	3,1%		4,6%	2,3%	100,0%
	AUTRES		13,1%	45,9%	24,6%	8,2%	8,2%	100,0%
	ENSEMBLE	79,9%	6,9%	8,5%	0,6%	2,3%	1,8%	100,0%

Source : SISE

**11-10 Les inscriptions principales en 1ère année d'IUT (hors doubles inscriptions CPGE) pour l'académie de Grenoble par origine scolaire regroupée, baccalauréat d'origine et établissement pour l'année 2018-2019**

ETABLISSEMENT	BACCALAUREAT D'ORIGINE	NOUVEAU BACHELIER	REDOUBLANT	AUTRE INSCRIT EN UNIVERSITE/IUT/ ESPE L'ANNEE PRECEDENTE	SCOLARISE A L'ETRANGER L'ANNEE PRECEDENTE	NON SCOLARISE L'ANNEE PRECEDENTE	AUTRES ORIGINES	ENSEMBLE
UNIVERSITE GRENOBLE ALPES	GENERAL	1 436	83	203	3	42	29	1 796
	TECHNO.	617	32	24		14	12	699
	PROFES.	87	7	4		4	3	105
	AUTRES		5	23	12	2	1	43
	ENSEMBLE	2 140	127	254	15	62	45	2 643
UNIVERSITE SAVOIE-MONT BLANC	GENERAL	774	116	71	5	22	19	1 007
	TECHNO.	328	26	16	2	6	4	382
	PROFES.	14	9			2		25
	AUTRES		3	5	3	3	4	18
	ENSEMBLE	1 116	154	92	10	33	27	1 432
ENSEMBLE	GENERAL	2 210	199	274	8	64	48	2 803
	TECHNO.	945	58	40	2	20	16	1 081
	PROFES.	101	16	4		6	3	130
	AUTRES		8	28	15	5	5	61
	ENSEMBLE	3 256	281	346	25	95	72	4 075

Source : SISE

**11-11 Les inscriptions principales en 1ère année d'IUT (hors doubles inscriptions CPGE) pour l'académie de Grenoble par origine scolaire regroupée, baccalauréat d'origine et établissement pour l'année 2018-2019 (en %)**

ETABLISSEMENT	BACCALAUREAT D'ORIGINE	NOUVEAU BACHELIER	REDOUBLANT	AUTRE INSCRIT EN UNIVERSITE/IUT/ ESPE L'ANNEE PRECEDENTE	SCOLARISE A L'ETRANGER L'ANNEE PRECEDENTE	NON SCOLARISE L'ANNEE PRECEDENTE	AUTRES ORIGINES	ENSEMBLE
UNIVERSITE GRENOBLE ALPES	GENERAL	67,1%	65,4%	79,9%	20,0%	67,7%	64,4%	68,0%
	TECHNO.	28,8%	25,2%	9,4%		22,6%	26,7%	26,4%
	PROFES.	4,1%	5,5%	1,6%		6,5%	6,7%	4,0%
	AUTRES		3,9%	9,1%	80,0%	3,2%	2,2%	1,6%
	ENSEMBLE	100,0%	100,0%	100,0%	100,0%	100,0%	100,0%	100,0%
UNIVERSITE SAVOIE-MONT BLANC	GENERAL	69,4%	75,3%	77,2%	50,0%	66,7%	70,4%	70,3%
	TECHNO.	29,4%	16,9%	17,4%	20,0%	18,2%	14,8%	26,7%
	PROFES.	1,3%	5,8%			6,1%		1,7%
	AUTRES		1,9%	5,4%	30,0%	9,1%	14,8%	1,3%
	ENSEMBLE	100,0%	100,0%	100,0%	100,0%	100,0%	100,0%	100,0%
ENSEMBLE	GENERAL	67,9%	70,8%	79,2%	32,0%	67,4%	66,7%	68,8%
	TECHNO.	29,0%	20,6%	11,6%	8,0%	21,1%	22,2%	26,5%
	PROFES.	3,1%	5,7%	1,2%		6,3%	4,2%	3,2%
	AUTRES		2,8%	8,1%	60,0%	5,3%	6,9%	1,5%
	ENSEMBLE	100,0%	100,0%	100,0%	100,0%	100,0%	100,0%	100,0%

Source : SISE

**11-12 Les inscriptions principales en 1ère année d'IUT (hors doubles inscriptions CPGE) pour l'académie de Grenoble par origine scolaire regroupée, baccalauréat d'origine et établissement pour l'année 2018-2019 (en %)**

ETABLISSEMENT	BACCALAUREAT D'ORIGINE	NOUVEAU BACHELIER	REDOUBLANT	AUTRE INSCRIT EN UNIVERSITE/IUT/ ESPE L'ANNEE PRECEDENTE	SCOLARISE A L'ETRANGER L'ANNEE PRECEDENTE	NON SCOLARISE L'ANNEE PRECEDENTE	AUTRES ORIGINES	ENSEMBLE
UNIVERSITE GRENOBLE ALPES	GENERAL	80,0%	4,6%	11,3%	0,2%	2,3%	1,6%	100,0%
	TECHNO.	88,3%	4,6%	3,4%		2,0%	1,7%	100,0%
	PROFES.	82,9%	6,7%	3,8%		3,8%	2,9%	100,0%
	AUTRES		11,6%	53,5%	27,9%	4,7%	2,3%	100,0%
	ENSEMBLE	81,0%	4,8%	9,6%	0,6%	2,3%	1,7%	100,0%
UNIVERSITE SAVOIE-MONT BLANC	GENERAL	76,9%	11,5%	7,1%	0,5%	2,2%	1,9%	100,0%
	TECHNO.	85,9%	6,8%	4,2%	0,5%	1,6%	1,0%	100,0%
	PROFES.	56,0%	36,0%			8,0%		100,0%
	AUTRES		16,7%	27,8%	16,7%	16,7%	22,2%	100,0%
	ENSEMBLE	77,9%	10,8%	6,4%	0,7%	2,3%	1,9%	100,0%
ENSEMBLE	GENERAL	78,8%	7,1%	9,8%	0,3%	2,3%	1,7%	100,0%
	TECHNO.	87,4%	5,4%	3,7%	0,2%	1,9%	1,5%	100,0%
	PROFES.	77,7%	12,3%	3,1%		4,6%	2,3%	100,0%
	AUTRES		13,1%	45,9%	24,6%	8,2%	8,2%	100,0%
	ENSEMBLE	79,9%	6,9%	8,5%	0,6%	2,3%	1,8%	100,0%

Source : SISE

## 12 - Les inscriptions principales en écoles d'ingénieurs pour l'académie de Grenoble par cursus et diplôme pour l'année 2018-2019 (par composante, sexe)

## 12-1 Les inscriptions principales en écoles d'ingénieurs pour l'académie de Grenoble par cursus, diplôme et composante pour l'année 2018-2019

		ENS SYST AVANCES RESEAUX	INST POLYTECH GRENOBLE	ENS PHYS ELECTRO MATERIAUX	ENS ENERG EAU ENVIRON	EC INTER COMM IMP BIOMATER	ENS GENIE INDUSTRI EL	ENS INFORMAT MATH APPL	INSTITUT BOURGET DU LAC	ACADEMIE DE GRENOBLE
LICENCE	METIERS DU NUMERIQUE : CONCEPTION, REDACTION ET REALISATION WEB					7				7
	DIPLOME D'ETABLISSEMENT ETUDIANT-ENTREPRENEUR D2E		1							1
	DIPLOMES D'UNIVERSITE EN SCIENCES ET TECHNOLOGIES INDUSTRIELLES - BAC A BAC+2		93							93
	DIPLOMES POST-DUT EN SCIENCES ET TECHNOLOGIE INDUSTRIELLES - BAC+2 A BAC+3		8							8
	BACHELORS OF EN SCIENCES ET TECHNOLOGIES INDUSTRIELLES - BAC+2 A BAC+3			11						11
	ENSEMBLE		102	11		7				120
MASTER	SCIENCES COGNITIVES			10						10
	MATHEMATIQUES ET APPLICATIONS							18		18
	INFORMATIQUE							80		80
	PHYSIQUE			8						8
	INGENIERIE NUCLEAIRE			2						2
	GENIE CIVIL				41					41
	MECANIQUE				28					28
	SCIENCES ET GENIE DES MATERIAUX			57						57
	NANOSCIENCES ET NANOTECHNOLOGIES			9						9
	TRAITEMENT DU SIGNAL ET DES IMAGES			9						9
	ELECTRONIQUE, ENERGIE ELECTRIQUE, AUTOMATIQUE	13			57					70
	GENIE INDUSTRIEL						71			71
	INGENIEUR DIPLOME DE L'ECOLE NATIONALE SUPERIEURE D'INFORMATIQUE ET DE MATHEMATIQUES APPLIQUEES DE L'INSTITUT POLYTECHNIQUE DE GRENOBLE							860		860
	INGENIEUR DIPLOME DE L'INSTITUT POLYTECHNIQUE DE GRENOBLE, SPECIALITE MANAGEMENT TECHNOLOGIQUE		40							40
	INGENIEUR DIPLOME DE L'ECOLE NATIONALE SUPERIEURE EN SYSTEMES AVANCES ET RESEAUX DE L'INSTITUT POLYTECHNIQUE DE GRENOBLE	489								489
	INGENIEUR DIPLOME DE L'ECOLE NATIONALE SUPERIEURE DE PHYSIQUE, ELECTRONIQUE, MATERIAUX DE L'INSTITUT POLYTECHNIQUE DE GRENOBLE			1 171						1 171
	INGENIEUR DIPLOME DE L'ECOLE NATIONALE SUPERIEURE DE L'ENERGIE, L'EAU ET L'ENVIRONNEMENT DE L'INSTITUT POLYTECHNIQUE DE GRENOBLE				1 046					1 046
	INGENIEUR DIPLOME DE L'ECOLE INTERNATIONALE DU PAPIER, DE LA COMMUNICATION IMPRIMEE ET DES BIOMATERIAUX DE L'INSTITUT POLYTECHNIQUE DE GRENOBLE					214				214
	INGENIEUR DIPLOME DE L'ECOLE NATIONALE SUPERIEURE DE GENIE INDUSTRIEL DE L'INSTITUT POLYTECHNIQUE DE GRENOBLE						534			534
	INGENIEUR DIPLOME DE L'ECOLE NATIONALE SUPERIEURE DE PHYSIQUE, ELECTRONIQUE, MATERIAUX DE L'INSTITUT POLYTECHNIQUE DE GRENOBLE, SPECIALITE MICRO ET NANOTECHNOLOGIES POUR LES SYSTEMES			94						94
	INGENIEUR DIPLOME DE L'ECOLE NATIONALE SUPERIEURE DE L'ENERGIE, DE L'EAU ET DE L'ENVIRONNEMENT DE L'INSTITUT POLYTECHNIQUE DE GRENOBLE, SPECIALITE GENIE ELECTRIQUE ET ENERGETIQUE				62					62
	CYCLE PREPARATOIRE INTEGRE		294							294
	INGENIEUR DIPLOME DE L'ECOLE NATIONALE SUPERIEURE D'ARTS ET METIERS, SPECIALITE ENVIRONNEMENT ET GESTION DES RISQUES							49		49
	INGENIEUR DIPLOME DE L'ECOLE NATIONALE SUPERIEURE DE PHYSIQUE, ELECTRONIQUE, MATERIAUX DE L'INSTITUT POLYTECHNIQUE DE GRENOBLE, SPECIALITE MICROELECTRONIQUE ET TELECOMMUNICATIONS			55						55
	DIPLOMES D'UNIVERSITE EN SCIENCES ET TECHNOLOGIE INDUSTRIELLES - BAC+3 A BAC+5		12							12
	DIPLOMES D'UNIVERSITE EN SCIENCES ET TECHNOLOGIE INDUSTRIELLES - BAC+5 A BAC+6 ET PLUS		8							8
	MASTERS SPECIALISES EN SCIENCES ET TECHNOLOGIES INDUSTRIELLES - BAC+5 A BAC+6 ET PLUS				28			18		46
	MASTERS SPECIALISES EN FORMATION GENERALE AUX METIERS DE D'INGENIEUR - BAC+5 A BAC+6 ET PLUS								14	14
	ENSEMBLE	502	354	1 415	1 262	214	605	976	63	5 391
	ENSEMBLE	502	456	1 426	1 262	221	605	976	63	5 511

Source : SISE



## 12-2 Les inscriptions principales en écoles d'ingénieurs pour l'académie de Grenoble par cursus, diplôme et sexe pour l'année 2018-2019

LICENCE		HOMME	FEMME	ENSEMBLE
LICENCE	METIERS DU NUMERIQUE : CONCEPTION, REDACTION ET REALISATION WEB	6	1	7
	DIPLOME D'ETABLISSEMENT ETUDIANT-ENTREPRENEUR D2E	1		1
	DIPLOMES D'UNIVERSITE EN SCIENCES ET TECHNOLOGIES INDUSTRIELLES - BAC A BAC+2	82	11	93
	DIPLOMES POST-DUT EN SCIENCES ET TECHNOLOGIE INDUSTRIELLES - BAC+2 A BAC+3	4	4	8
	BACHELORS OF EN SCIENCES ET TECHNOLOGIES INDUSTRIELLES - BAC+2 A BAC+3	7	4	11
	ENSEMBLE	100	20	120
MASTER	SCIENCES COGNITIVES	4	6	10
	MATHEMATIQUES ET APPLICATIONS	11	7	18
	INFORMATIQUE	53	27	80
	PHYSIQUE	8		8
	INGENIERIE NUCLEAIRE	2		2
	GENIE CIVIL	32	9	41
	MECANIQUE	24	4	28
	SCIENCES ET GENIE DES MATERIAUX	41	16	57
	NANOSCIENCES ET NANOTECHNOLOGIES	2	7	9
	TRAITEMENT DU SIGNAL ET DES IMAGES	4	5	9
	ELECTRONIQUE, ENERGIE ELECTRIQUE, AUTOMATIQUE	52	18	70
	GENIE INDUSTRIEL	51	20	71
	INGENIEUR DIPLOME DE L'ECOLE NATIONALE SUPERIEURE D'INFORMATIQUE ET DE MATHEMATIQUES APPLIQUEES DE L'INSTITUT POLYTECHNIQUE DE GRENOBLE	720	140	860
	INGENIEUR DIPLOME DE L'INSTITUT POLYTECHNIQUE DE GRENOBLE, SPECIALITE MANAGEMENT TECHNOLOGIQUE	40		40
	INGENIEUR DIPLOME DE L'ECOLE NATIONALE SUPERIEURE EN SYSTEMES AVANCES ET RESEAUX DE L'INSTITUT POLYTECHNIQUE DE GRENOBLE	431	58	489
	INGENIEUR DIPLOME DE L'ECOLE NATIONALE SUPERIEURE DE PHYSIQUE, ELECTRONIQUE, MATERIAUX DE L'INSTITUT POLYTECHNIQUE DE GRENOBLE	848	323	1 171
	INGENIEUR DIPLOME DE L'ECOLE NATIONALE SUPERIEURE DE L'ENERGIE, L'EAU ET L'ENVIRONNEMENT DE L'INSTITUT POLYTECHNIQUE DE GRENOBLE	782	264	1 046
	INGENIEUR DIPLOME DE L'ECOLE INTERNATIONALE DU PAPIER, DE LA COMMUNICATION IMPRIMEE ET DES BIOMATERIAUX DE L'INSTITUT POLYTECHNIQUE DE GRENOBLE	122	92	214
	INGENIEUR DIPLOME DE L'ECOLE NATIONALE SUPERIEURE DE GENIE INDUSTRIEL DE L'INSTITUT POLYTECHNIQUE DE GRENOBLE	318	216	534
	INGENIEUR DIPLOME DE L'ECOLE NATIONALE SUPERIEURE DE PHYSIQUE, ELECTRONIQUE, MATERIAUX DE L'INSTITUT POLYTECHNIQUE DE GRENOBLE, SPECIALITE MICRO ET NANOTECHNOLOGIES POUR LES SYSTEMES INTEGRES	76	18	94
	INGENIEUR DIPLOME DE L'ECOLE NATIONALE SUPERIEURE DE L'ENERGIE, DE L'EAU ET DE L'ENVIRONNEMENT DE L'INSTITUT POLYTECHNIQUE DE GRENOBLE, SPECIALITE GENIE ELECTRIQUE ET ENERGETIQUE	49	13	62
	CYCLE PREPARATOIRE INTEGRE	163	131	294
	INGENIEUR DIPLOME DE L'ECOLE NATIONALE SUPERIEURE D'ARTS ET METIERS, SPECIALITE ENVIRONNEMENT ET GESTION DES RISQUES	27	22	49
	INGENIEUR DIPLOME DE L'ECOLE NATIONALE SUPERIEURE DE PHYSIQUE, ELECTRONIQUE, MATERIAUX DE L'INSTITUT POLYTECHNIQUE DE GRENOBLE, SPECIALITE MICROELECTRONIQUE ET TELECOMMUNICATIONS	49	6	55
	DIPLOMES D'UNIVERSITE EN SCIENCES ET TECHNOLOGIE INDUSTRIELLES - BAC+3 A BAC+5	9	3	12
	DIPLOMES D'UNIVERSITE EN SCIENCES ET TECHNOLOGIE INDUSTRIELLES - BAC+5 A BAC+6 ET PLUS	6	2	8
	MASTERS SPECIALISES EN SCIENCES ET TECHNOLOGIES INDUSTRIELLES - BAC+5 A BAC+6 ET PLUS	38	8	46
MASTERS SPECIALISES EN FORMATION GENERALE AUX METIERS DE D'INGENIEUR - BAC+5 A BAC+6 ET PLUS	7	7	14	
ENSEMBLE	3 969	1 422	5 391	
ENSEMBLE	4 069	1 442	5 511	

Source : SISE

## 12-3 Les inscriptions principales en écoles d'ingénieurs pour l'académie de Grenoble par cursus, diplôme et sexe pour l'année 2018-2019 (en %)

LICENCE		HOMME	FEMME	ENSEMBLE
LICENCE	METIERS DU NUMERIQUE : CONCEPTION, REDACTION ET REALISATION WEB	85,7%	14,3%	100,0%
	DIPLOME D'ETABLISSEMENT ETUDIANT-ENTREPRENEUR D2E	100,0%		100,0%
	DIPLOMES D'UNIVERSITE EN SCIENCES ET TECHNOLOGIES INDUSTRIELLES - BAC A BAC+2	88,2%	11,8%	100,0%
	DIPLOMES POST-DUT EN SCIENCES ET TECHNOLOGIE INDUSTRIELLES - BAC+2 A BAC+3	50,0%	50,0%	100,0%
	BACHELORS OF EN SCIENCES ET TECHNOLOGIES INDUSTRIELLES - BAC+2 A BAC+3	63,6%	36,4%	100,0%
	ENSEMBLE	83,3%	16,7%	100,0%
MASTER	SCIENCES COGNITIVES	40,0%	60,0%	100,0%
	MATHEMATIQUES ET APPLICATIONS	61,1%	38,9%	100,0%
	INFORMATIQUE	66,3%	33,8%	100,0%
	PHYSIQUE	100,0%		100,0%
	INGENIERIE NUCLEAIRE	100,0%		100,0%
	GENIE CIVIL	78,0%	22,0%	100,0%
	MECANIQUE	85,7%	14,3%	100,0%
	SCIENCES ET GENIE DES MATERIAUX	71,9%	28,1%	100,0%
	NANOSCIENCES ET NANOTECHNOLOGIES	22,2%	77,8%	100,0%
	TRAITEMENT DU SIGNAL ET DES IMAGES	44,4%	55,6%	100,0%
	ELECTRONIQUE, ENERGIE ELECTRIQUE, AUTOMATIQUE	74,3%	25,7%	100,0%
	GENIE INDUSTRIEL	71,8%	28,2%	100,0%
	INGENIEUR DIPLOME DE L'ECOLE NATIONALE SUPERIEURE D'INFORMATIQUE ET DE MATHEMATIQUES APPLIQUEES DE L'INSTITUT POLYTECHNIQUE DE GRENOBLE	83,7%	16,3%	100,0%
	INGENIEUR DIPLOME DE L'INSTITUT POLYTECHNIQUE DE GRENOBLE, SPECIALITE MANAGEMENT TECHNOLOGIQUE	100,0%		100,0%
	INGENIEUR DIPLOME DE L'ECOLE NATIONALE SUPERIEURE EN SYSTEMES AVANCES ET RESEAUX DE L'INSTITUT POLYTECHNIQUE DE GRENOBLE	88,1%	11,9%	100,0%
	INGENIEUR DIPLOME DE L'ECOLE NATIONALE SUPERIEURE DE PHYSIQUE, ELECTRONIQUE, MATERIAUX DE L'INSTITUT POLYTECHNIQUE DE GRENOBLE	72,4%	27,6%	100,0%
	INGENIEUR DIPLOME DE L'ECOLE NATIONALE SUPERIEURE DE L'ENERGIE, L'EAU ET L'ENVIRONNEMENT DE L'INSTITUT POLYTECHNIQUE DE GRENOBLE	74,8%	25,2%	100,0%
	INGENIEUR DIPLOME DE L'ECOLE INTERNATIONALE DU PAPIER, DE LA COMMUNICATION IMPRIMEE ET DES BIOMATERIAUX DE L'INSTITUT POLYTECHNIQUE DE GRENOBLE	57,0%	43,0%	100,0%
	INGENIEUR DIPLOME DE L'ECOLE NATIONALE SUPERIEURE DE GENIE INDUSTRIEL DE L'INSTITUT POLYTECHNIQUE DE GRENOBLE	59,6%	40,4%	100,0%
	INGENIEUR DIPLOME DE L'ECOLE NATIONALE SUPERIEURE DE PHYSIQUE, ELECTRONIQUE, MATERIAUX DE L'INSTITUT POLYTECHNIQUE DE GRENOBLE, SPECIALITE MICRO ET NANOTECHNOLOGIES POUR LES SYSTEMES INTEGRES	80,9%	19,1%	100,0%
	INGENIEUR DIPLOME DE L'ECOLE NATIONALE SUPERIEURE DE L'ENERGIE, DE L'EAU ET DE L'ENVIRONNEMENT DE L'INSTITUT POLYTECHNIQUE DE GRENOBLE, SPECIALITE GENIE ELECTRIQUE ET ENERGETIQUE	79,0%	21,0%	100,0%
	CYCLE PREPARATOIRE INTEGRE	55,4%	44,6%	100,0%
	INGENIEUR DIPLOME DE L'ECOLE NATIONALE SUPERIEURE D'ARTS ET METIERS, SPECIALITE ENVIRONNEMENT ET GESTION DES RISQUES	55,1%	44,9%	100,0%
	INGENIEUR DIPLOME DE L'ECOLE NATIONALE SUPERIEURE DE PHYSIQUE, ELECTRONIQUE, MATERIAUX DE L'INSTITUT POLYTECHNIQUE DE GRENOBLE, SPECIALITE MICROELECTRONIQUE ET TELECOMMUNICATIONS	89,1%	10,9%	100,0%
	DIPLOMES D'UNIVERSITE EN SCIENCES ET TECHNOLOGIE INDUSTRIELLES - BAC+3 A BAC+5	75,0%	25,0%	100,0%
	DIPLOMES D'UNIVERSITE EN SCIENCES ET TECHNOLOGIE INDUSTRIELLES - BAC+5 A BAC+6 ET PLUS	75,0%	25,0%	100,0%
	MASTERS SPECIALISES EN SCIENCES ET TECHNOLOGIES INDUSTRIELLES - BAC+5 A BAC+6 ET PLUS	82,6%	17,4%	100,0%
MASTERS SPECIALISES EN FORMATION GENERALE AUX METIERS DE D'INGENIEUR - BAC+5 A BAC+6 ET PLUS	50,0%	50,0%	100,0%	
ENSEMBLE	73,6%	26,4%	100,0%	
ENSEMBLE	73,8%	26,2%	100,0%	

Source : SISE

## 13 - Les inscriptions principales en écoles de commerce, gestion et vente pour l'académie de Grenoble par cursus et diplôme pour l'année 2018-2019 (par composante, sexe)

## 13-1 Les inscriptions principales en écoles de commerce, gestion et vente pour l'académie de Grenoble par cursus, diplôme et composante pour l'année 2018-2019

		CENTRE D'ETUDES DES SPORTIFS NAT. ET INTERNAT.	ECOLE DE GESTION ET COMMERCE VALENCE	ECOLE SUPERIEURE DE COMMERCE CHAMBERY	ECOLE SUPERIEURE DE COMMERCE DU SPORT	ECOLE SUPERIEURE DE COMMERCE GROUPE ESC GRENOBLE	IDRAC BUSINESS SCHOOL GRENOBLE	ACADEMIE DE GRENOBLE
LICENCE	CERTIFICATS D'ECOLE EN COMMERCE, VENTE - BAC A BAC+3		99			51		99
	AUTRES DIPLOMES EN SCIENCES DE GESTION - BAC A BAC+3							51
	BACHELORS OF COMMERCE, VENTE - BAC A BAC+3	258	90		67			415
	DIPLOME DE L'ECOLE DE GESTION ET DE COMMERCE DE DROME-ARDECHE (VALENCE)			70				70
	RESPONSABLE DU MARKETING ET DU DEVELOPPEMENT COMMERCIAL						51	51
	DIPLOME CHARGE D'AFFAIRES INTERNATIONALES					470		470
	RESPONSABLE OPERATIONNEL D'UNITE - GRENOBLE EM					48		48
	RESPONSABLE DE COMMUNICATION (BACHELOR) - AIPF						29	29
	RESPONSABLE INTERNATIONAL(E) EN MARKETING, DEVELOPPEMENT (BACHELOR) - MBA INSTITUTE INSEEC		34					34
	RESPONSABLE INTERNATIONAL(E) EN FINANCE - MBA INSTITUTE INSEEC		15					15
	RESPONSABLE TECHNICO-COMMERCIAL (AIPF)						25	25
	ENSEMBLE	258	238	70	67	569	105	1 307
MASTER	CERTIFICATS D'ECOLE EN SCIENCES DE GESTION - BAC+3 A BAC+4	263				632		263
	CERTIFICATS D'ECOLE EN SCIENCES DE GESTION - BAC+3 A BAC+5					8		632
	CERTIFICATS D'ECOLE EN SCIENCES DE GESTION - BAC+4 A BAC+5					8		8
	MASTERS SPECIALISES EN SCIENCES DE GESTION - BAC+5 A BAC+6 ET PLUS					281		281
	MASTERS OF SCIENCES DE GESTION - BAC+3 A BAC+5					114		114
	MASTERS OF SCIENCES DE GESTION - BAC+4 A BAC+5	3						3
	AUTRES DIPLOMES EN SCIENCES DE GESTION - BAC+2 A BAC+5					73		73
	DIPLOME D'ETUDES SUPERIEURES EN MANAGEMENT DE L'ECOLE SUPERIEURE DE COMMERCE DE GRENOBLE - PGE					3 461		3 461
	DIPLOME DE MANAGER D'AFFAIRES INTERNATIONALES					301		301
	MANAGER DE PROJETS TECHNOLOGIQUES ET INNOVANTS - GRENOBLE EM					2		2
	MANAGER DES ACHATS - GRENOBLE EM					1		1
	MANAGER FINANCIER - INSEEC BORDEAUX	40						40
	MANAGER MARKETING ET COMMERCIAL - INSEEC BORDEAUX	109						109
	MANAGER DE LA COMMUNICATION ET DU MARKETING DIGITAL - INSEEC BORDEAUX	48						48
	MANAGER DES ENTREPRISES ET DES ORGANISATIONS - INSEEC BORDEAUX	59						59
	MANAGER DES RESSOURCES HUMAINES - INSEEC BORDEAUX	4						4
	MANAGER DE LA STRATEGIE COMMERCIALE ET MARKETING (AIPF - IDRAC)						154	154
	ENSEMBLE	526				4 873	154	5 553
ENSEMBLE		784	238	70	67	5 442	259	6 860

Source : SISE

## 13-2 Les inscriptions principales en écoles de commerce, gestion et vente pour l'académie de Grenoble par cursus, diplôme et sexe pour l'année 2018-2019

		HOMME	FEMME	ENSEMBLE
LICENCE	CERTIFICATS D'ECOLE EN COMMERCE, VENTE - BAC A BAC+3	51	48	99
	AUTRES DIPLOMES EN SCIENCES DE GESTION - BAC A BAC+3	26	25	51
	BACHELORS OF COMMERCE, VENTE - BAC A BAC+3	285	130	415
	DIPLOME DE L'ECOLE DE GESTION ET DE COMMERCE DE DROME-ARDECHE (VALENCE)	39	31	70
	RESPONSABLE DU MARKETING ET DU DEVELOPPEMENT COMMERCIAL	29	22	51
	DIPLOME CHARGE D'AFFAIRES INTERNATIONALES	265	205	470
	RESPONSABLE OPERATIONNEL D'UNITE - GRENOBLE EM	38	10	48
	RESPONSABLE DE COMMUNICATION (BACHELOR) - AIPF	12	17	29
	RESPONSABLE INTERNATIONAL(E) EN MARKETING, DEVELOPPEMENT (BACHELOR) - MBA INSTITUTE INSEEC	26	8	34
	RESPONSABLE INTERNATIONAL(E) EN FINANCE - MBA INSTITUTE INSEEC	12	3	15
	RESPONSABLE TECHNICO-COMMERCIAL (AIPF)	22	3	25
	ENSEMBLE	805	502	1 307
MASTER	CERTIFICATS D'ECOLE EN SCIENCES DE GESTION - BAC+3 A BAC+4	124	139	263
	CERTIFICATS D'ECOLE EN SCIENCES DE GESTION - BAC+3 A BAC+5	277	355	632
	CERTIFICATS D'ECOLE EN SCIENCES DE GESTION - BAC+4 A BAC+5	5	3	8
	MASTERS SPECIALISES EN SCIENCES DE GESTION - BAC+5 A BAC+6 ET PLUS	164	117	281
	MASTERS OF SCIENCES DE GESTION - BAC+3 A BAC+5	74	40	114
	MASTERS OF SCIENCES DE GESTION - BAC+4 A BAC+5		3	3
	AUTRES DIPLOMES EN SCIENCES DE GESTION - BAC+2 A BAC+5	29	44	73
	DIPLOME D'ETUDES SUPERIEURES EN MANAGEMENT DE L'ECOLE SUPERIEURE DE COMMERCE DE GRENOBLE - PGE	1 653	1 808	3 461
	DIPLOME DE MANAGER D'AFFAIRES INTERNATIONALES	153	148	301
	MANAGER DE PROJETS TECHNOLOGIQUES ET INNOVANTS - GRENOBLE EM	2		2
	MANAGER DES ACHATS - GRENOBLE EM	1		1
	MANAGER FINANCIER - INSEEC BORDEAUX	20	20	40
	MANAGER MARKETING ET COMMERCIAL - INSEEC BORDEAUX	67	42	109
	MANAGER DE LA COMMUNICATION ET DU MARKETING DIGITAL - INSEEC BORDEAUX	15	33	48
	MANAGER DES ENTREPRISES ET DES ORGANISATIONS - INSEEC BORDEAUX	34	25	59
	MANAGER DES RESSOURCES HUMAINES - INSEEC BORDEAUX	2	2	4
	MANAGER DE LA STRATEGIE COMMERCIALE ET MARKETING (AIPF - IDRAC)	67	87	154
	ENSEMBLE	2 687	2 866	5 553
ENSEMBLE		3 492	3 368	6 860

Source : SISE

## 13-3 Les inscriptions principales en écoles de commerce, gestion et vente pour l'académie de Grenoble par cursus, diplôme et sexe pour l'année 2018-2019 (en %)

	HOMME	FEMME	ENSEMBLE
LICENCE			
CERTIFICATS D'ECOLES EN COMMERCE, VENTE - BAC A BAC+3	51,5%	48,5%	100,0%
AUTRES DIPLOMES EN SCIENCES DE GESTION - BAC A BAC+3	51,0%	49,0%	100,0%
BACHELORS OF COMMERCE, VENTE - BAC A BAC+3	68,7%	31,3%	100,0%
DIPLOME DE L'ECOLE DE GESTION ET DE COMMERCE DE DROME-ARDECHE (VALENCE)	55,7%	44,3%	100,0%
RESPONSABLE DU MARKETING ET DU DEVELOPPEMENT COMMERCIAL	56,9%	43,1%	100,0%
DIPLOME CHARGE D'AFFAIRES INTERNATIONALES	56,4%	43,6%	100,0%
RESPONSABLE OPERATIONNEL D'UNITE - GRENOBLE EM	79,2%	20,8%	100,0%
RESPONSABLE DE COMMUNICATION (BACHELOR) - AIPF	41,4%	58,6%	100,0%
RESPONSABLE INTERNATIONAL(E) EN MARKETING, DEVELOPPEMENT (BACHELOR) - MBA INSTITUTE INSEEC	76,5%	23,5%	100,0%
RESPONSABLE INTERNATIONAL(E) EN FINANCE - MBA INSTITUTE INSEEC	80,0%	20,0%	100,0%
RESPONSABLE TECHNICO-COMMERCIAL (AIPF)	88,0%	12,0%	100,0%
ENSEMBLE	61,6%	38,4%	100,0%
MASTER			
CERTIFICATS D'ECOLES EN SCIENCES DE GESTION - BAC+3 A BAC+4	47,1%	52,9%	100,0%
CERTIFICATS D'ECOLES EN SCIENCES DE GESTION - BAC+3 A BAC+5	43,8%	56,2%	100,0%
CERTIFICATS D'ECOLES EN SCIENCES DE GESTION - BAC+4 A BAC+5	62,5%	37,5%	100,0%
MASTERS SPECIALISES EN SCIENCES DE GESTION - BAC+5 A BAC+6 ET PLUS	58,4%	41,6%	100,0%
MASTERS OF SCIENCES DE GESTION - BAC+3 A BAC+5	64,9%	35,1%	100,0%
MASTERS OF SCIENCES DE GESTION - BAC+4 A BAC+5		100,0%	100,0%
AUTRES DIPLOMES EN SCIENCES DE GESTION - BAC+2 A BAC+5	39,7%	60,3%	100,0%
DIPLOME D'ETUDES SUPERIEURES EN MANAGEMENT DE L'ECOLE SUPERIEURE DE COMMERCE DE GRENOBLE - PGE	47,8%	52,2%	100,0%
DIPLOME DE MANAGER D'AFFAIRES INTERNATIONALES	50,8%	49,2%	100,0%
MANAGER DE PROJETS TECHNOLOGIQUES ET INNOVANTS - GRENOBLE EM	100,0%		100,0%
MANAGER DES ACHATS - GRENOBLE EM	100,0%		100,0%
MANAGER FINANCIER - INSEEC BORDEAUX	50,0%	50,0%	100,0%
MANAGER MARKETING ET COMMERCIAL - INSEEC BORDEAUX	61,5%	38,5%	100,0%
MANAGER DE LA COMMUNICATION ET DU MARKETING DIGITAL - INSEEC BORDEAUX	31,3%	68,8%	100,0%
MANAGER DES ENTREPRISES ET DES ORGANISATIONS - INSEEC BORDEAUX	57,6%	42,4%	100,0%
MANAGER DES RESSOURCES HUMAINES - INSEEC BORDEAUX	50,0%	50,0%	100,0%
MANAGER DE LA STRATEGIE COMMERCIALE ET MARKETING (AIPF - IDRAC)	43,5%	56,5%	100,0%
ENSEMBLE	48,4%	51,6%	100,0%
ENSEMBLE	50,9%	49,1%	100,0%

Source : SISE

## 14 - Les inscriptions principales en établissements artistiques et culturels pour l'académie de Grenoble par cursus et diplôme pour l'année 2018-2019 (par composante, sexe)

## 14-1 Les inscriptions principales en établissements artistiques et culturels pour l'académie de Grenoble par cursus, diplôme et composante pour l'année 2018-2019

		ECOLE D'ARCHITECTURE GRENOBLE	ECOLE DU FILM D'ANIMATION LA POUDRIERE	ECOLE SUPERIEURE D'ARTS ANNECY	ECOLE SUPERIEURE D'ARTS GRENOBLE	ECOLE SUPERIEURE D'ARTS SUPCREA	ECOLE SUPERIEURE D'ARTS VALENCE	ECOLE SUPERIEURE PRIVEE ARTISTIQUE LE BOURGET	ECOLE SUPERIEURE PRIVEE D'INFOGRAPHIE ARIES ANNECY	ECOLE SUPERIEURE PRIVEE D'INFOGRAPHIE ARIES GRENOBLE	ACADEMIE DE GRENOBLE
LICENCE	DIPLOME D'ETUDES EN ARCHITECTURE (DEEA)	49									49
	DNA - DIPLOME NATIONAL D'ART, OPTION ART				56		36				92
	DNA - DIPLOME NATIONAL D'ART, OPTION DESIGN						34				34
	DNA - DIPLOME NATIONAL D'ART, TRONC COMMUN AVANT CHOIX OPTION				34		35				69
	CERTIFICATS D'ECOLE EN ARTS - BAC					7					7
	CERTIFICATS D'ECOLE EN ARTS PLASTIQUES, ARTS APPLIQUES - BAC								33		33
	CERTIFICATS D'ECOLE EN ARTS - BAC A BAC+3			138							138
	CERTIFICATS D'ECOLE EN ARTS PLASTIQUES, ARTS APPLIQUES - BAC A BAC+3					10					10
	CERTIFICATS D'ECOLE EN CINEMA, AUDIOVISUEL - BAC+1 A BAC+3					3					3
	INFOGRAPHISTE (SUPCREA)					14					14
	CONCEPTEUR WEBDESIGNER (SUPCREA)					2					2
	DESSINATEUR EN IMAGES FIXES ET ANIMEES (BACHELOR) (ENAAI)							63			63
	CONCEPTEUR 3D-VFX (BACHELOR) (ARIES)								41	71	112
	DESIGNER GRAPHIQUE ET MULTIMEDIA (BACHELOR) (ECOLE BRASSART)									14	14
	TP DESIGNER WEB (MINISTERE CHARGE DE L'EMPLOI, DGEFP)									10	10
	CONCEPTEUR DEVELOPPEUR WEB (ARIES)									8	8
	ENSEMBLE	49		138	90	36	105	63	74	103	658
MASTER	DIPLOME D'ETAT D'ARCHITECTE (DEA)	21									21
	DNSEP - DIPLOME NATIONAL SUPERIEUR D'EXPRESSION PLASTIQUE, OPTION ART				41		19				60
	DNSEP - DIPLOME NATIONAL SUPERIEUR D'EXPRESSION PLASTIQUE, OPTION DESIGN						27				27
	CERTIFICATS D'ECOLE EN ARTS - BAC A BAC+5			35							35
	CERTIFICATS D'ECOLE EN ARTS PLASTIQUES, ARTS APPLIQUES - BAC+3 A BAC+5	687									687
	REALISATEUR(TRICE) DE FILM D'ANIMATION - LA POUDRIERE		19								19
	DESIGNER GRAPHIQUE (SUPCREA)					29					29
	ENSEMBLE	708	19	35	41	29	46				878
DOCTORAT	AMENAGEMENT	169									169
	HABILITATION A LA MAITRISE D'OEUVRE EN SON NOM PROPRE (HMONP)	4									4
	ENSEMBLE	173									173
ENSEMBLE		930	19	173	131	65	151	63	74	103	1 709

Source : SISE

## 14-2 Les inscriptions principales en établissements artistiques et culturels pour l'académie de Grenoble par cursus, diplôme et sexe pour l'année 2018-2019

		HOMME	FEMME	ENSEMBLE
LICENCE	DIPLOME D'ETUDES EN ARCHITECTURE (DEEA)	28	21	49
	DNA - DIPLOME NATIONAL D'ART, OPTION ART	33	59	92
	DNA - DIPLOME NATIONAL D'ART, OPTION DESIGN	10	24	34
	DNA - DIPLOME NATIONAL D'ART, TRONC COMMUN AVANT CHOIX OPTION	22	47	69
	CERTIFICATS D'ECOLE EN ARTS - BAC	5	2	7
	CERTIFICATS D'ECOLE EN ARTS PLASTIQUES, ARTS APPLIQUES - BAC	18	15	33
	CERTIFICATS D'ECOLE EN ARTS - BAC A BAC+3	40	98	138
	CERTIFICATS D'ECOLE EN ARTS PLASTIQUES, ARTS APPLIQUES - BAC A BAC+3	9	1	10
	CERTIFICATS D'ECOLE EN CINEMA, AUDIOVISUEL - BAC+1 A BAC+3	3		3
	INFOGRAPHISTE (SUPCREA)	6	8	14
	CONCEPTEUR WEBDESIGNER (SUPCREA)	1	1	2
	DESSINATEUR EN IMAGES FIXES ET ANIMEES (BACHELOR) (ENAAI)	23	40	63
	CONCEPTEUR 3D-VFX (BACHELOR) (ARIES)	65	47	112
	DESIGNER GRAPHIQUE ET MULTIMEDIA (BACHELOR) (ECOLE BRASSART)	8	6	14
	TP DESIGNER WEB (MINISTERE CHARGE DE L'EMPLOI, DGEFP)	3	7	10
	CONCEPTEUR DEVELOPPEUR WEB (ARIES)	6	2	8
	ENSEMBLE	280	378	658
MASTER	DIPLOME D'ETAT D'ARCHITECTE (DEA)	7	14	21
	DNSEP - DIPLOME NATIONAL SUPERIEUR D'EXPRESSION PLASTIQUE, OPTION ART	19	41	60
	DNSEP - DIPLOME NATIONAL SUPERIEUR D'EXPRESSION PLASTIQUE, OPTION DESIGN	9	18	27
	CERTIFICATS D'ECOLE EN ARTS - BAC A BAC+5	9	26	35
	CERTIFICATS D'ECOLE EN ARTS PLASTIQUES, ARTS APPLIQUES - BAC+3 A BAC+5	291	396	687
	REALISATEUR(TRICE) DE FILM D'ANIMATION - LA POUDRIERE	5	14	19
	DESIGNER GRAPHIQUE (SUPCREA)	9	20	29
ENSEMBLE	349	529	878	
DOCTORAT	AMENAGEMENT	70	99	169
	HABILITATION A LA MAITRISE D'OEUVRE EN SON NOM PROPRE (HMONP)	3	1	4
	ENSEMBLE	73	100	173
ENSEMBLE	702	1 007	1 709	

Source : SISE

## 14-3 Les inscriptions principales en établissements artistiques et culturels pour l'académie de Grenoble par cursus, diplôme et sexe pour l'année 2018-2019 (en %)

		HOMME	FEMME	ENSEMBLE
LICENCE	DIPLOME D'ETUDES EN ARCHITECTURE (DEEA)	57,1%	42,9%	100,0%
	DNA - DIPLOME NATIONAL D'ART, OPTION ART	35,9%	64,1%	100,0%
	DNA - DIPLOME NATIONAL D'ART, OPTION DESIGN	29,4%	70,6%	100,0%
	DNA - DIPLOME NATIONAL D'ART, TRONC COMMUN AVANT CHOIX OPTION	31,9%	68,1%	100,0%
	CERTIFICATS D'ECOLE EN ARTS - BAC	71,4%	28,6%	100,0%
	CERTIFICATS D'ECOLE EN ARTS PLASTIQUES, ARTS APPLIQUES - BAC	54,5%	45,5%	100,0%
	CERTIFICATS D'ECOLE EN ARTS - BAC A BAC+3	29,0%	71,0%	100,0%
	CERTIFICATS D'ECOLE EN ARTS PLASTIQUES, ARTS APPLIQUES - BAC A BAC+3	90,0%	10,0%	100,0%
	CERTIFICATS D'ECOLE EN CINEMA, AUDIOVISUEL - BAC+1 A BAC+3	100,0%		100,0%
	INFOGRAPHISTE (SUPCREA)	42,9%	57,1%	100,0%
	CONCEPTEUR WEBDESIGNER (SUPCREA)	50,0%	50,0%	100,0%
	DESSINATEUR EN IMAGES FIXES ET ANIMEES (BACHELOR) (ENAAI)	36,5%	63,5%	100,0%
	CONCEPTEUR 3D-VFX (BACHELOR) (ARIES)	58,0%	42,0%	100,0%
	DESIGNER GRAPHIQUE ET MULTIMEDIA (BACHELOR) (ECOLE BRASSART)	57,1%	42,9%	100,0%
	TP DESIGNER WEB (MINISTERE CHARGE DE L'EMPLOI, DGEFP)	30,0%	70,0%	100,0%
	CONCEPTEUR DEVELOPPEUR WEB (ARIES)	75,0%	25,0%	100,0%
	ENSEMBLE	42,6%	57,4%	100,0%
MASTER	DIPLOME D'ETAT D'ARCHITECTE (DEA)	33,3%	66,7%	100,0%
	DNSEP - DIPLOME NATIONAL SUPERIEUR D'EXPRESSION PLASTIQUE, OPTION ART	31,7%	68,3%	100,0%
	DNSEP - DIPLOME NATIONAL SUPERIEUR D'EXPRESSION PLASTIQUE, OPTION DESIGN	33,3%	66,7%	100,0%
	CERTIFICATS D'ECOLE EN ARTS - BAC A BAC+5	25,7%	74,3%	100,0%
	CERTIFICATS D'ECOLE EN ARTS PLASTIQUES, ARTS APPLIQUES - BAC+3 A BAC+5	42,4%	57,6%	100,0%
	REALISATEUR(TRICE) DE FILM D'ANIMATION - LA POUDRIERE	26,3%	73,7%	100,0%
	DESIGNER GRAPHIQUE (SUPCREA)	31,0%	69,0%	100,0%
ENSEMBLE	39,7%	60,3%	100,0%	
DOCTORAT	AMENAGEMENT	41,4%	58,6%	100,0%
	HABILITATION A LA MAITRISE D'OEUVRE EN SON NOM PROPRE (HMONP)	75,0%	25,0%	100,0%
	ENSEMBLE	42,2%	57,8%	100,0%
ENSEMBLE	41,1%	58,9%	100,0%	

Source : SISE



## 15-1 Les inscriptions en sections de techniciens supérieurs (STS) et assimilés par formation, secteur et sexe pour l'académie de Grenoble pour l'année 2018-2019

			PUBLIC			PRIVE			ENSEMBLE			
			HOMME	FEMME	ENSEMBLE	HOMME	FEMME	ENSEMBLE	HOMME	FEMME	ENSEMBLE	
3222 2BTS2	PRODUCTION	2BTS2 AERONAUTIQUE	12	3	15				12	3	15	
		2BTS2 BATIMENT	41	3	44				41	3	44	
		2BTS2 BIOANALYSES ET CONTRÔLE (BTS)	14	14	28	12	26	38	26	40	66	
		2BTS2 CON.PROC.REA.PROD. OPT.A PROD.UNI	15	0	15				15	0	15	
		2BTS2 CON.PROC.REA.PROD. OPT.B PROD.SER	40	0	40				40	0	40	
		2BTS2 CONCEPT. INDUST. MICROTECHNIQUES	21		21				21		21	
		2BTS2 CONCEPT. & REAL.CHAUDRONNERIE IND.	14		14				14		14	
		2BTS2 CONCEPT. & REALISAT.DE CARROSSERIE	7		7				7		7	
		2BTS2 CONCEPT.ET REAL.SYST.AUTOMATIQUES	40	1	41				40	1	41	
		2BTS2 CONCEPTION PRODUITS INDUSTRIELS	65	2	67				65	2	67	
		2BTS2 CONTROL.INDUST.REGULAT.AUTOMATIQ	18	1	19				18	1	19	
		2BTS2 DESIGN D'ESPACE				1	3	4	1	3	4	
		2BTS2 DESIGN DE PRODUITS	4	18	22				4	18	22	
		2BTS2 DEVELOPPEMENT ET REALISATION BOIS	10	1	11				10	1	11	
		2BTS2 ELECTROTECHNIQUE	99	5	104	0		0	99	5	104	
		2BTS2 ETUDES ET ECONOMIE CONSTRUCTION	28	10	38				28	10	38	
		2BTS2 FLUID.EN.DOM.OP.B FROID&COND.AIR				0		0	0		0	
		2BTS2 FLUID.EN.DOM.OP.C DOMOT.BAT.COMM.	23		23	0	0	0	23	0	23	
		2BTS2 FLUID.EN.DOM.OPTA GEN.CLIM.FLUID.	18	1	19				18	1	19	
		2BTS2 MAINT. MATER. CONSTRUC. MANUTENT.	0		0				0		0	
		2BTS2 MAINT.VEHIC.OPT.B VEHIC.TR.ROUT.	10		10				10		10	
		2BTS2 MAINTEN.SYST. OPT.A SYST.PRODUCT.	88		88				88		88	
		2BTS2 MAINTEN.VEHIC. OPT.A VOIT.PARTIC.	8	1	9				8	1	9	
		2BTS2 METIERS DE LA CHIMIE	1	3	4				1	3	4	
		2BTS2 METIERS DE LA MODE-VETEMENTS	2	20	22				2	20	22	
		2BTS2 METIERS GEOM.TOPOG.&MODELIS.NUM.	0	0	0				0	0	0	
		2BTS2 METIERS MODE-CHAUSSURE MAROQUINER	5	19	24				5	19	24	
		2BTS2 PILOTAGE DE PROCEDES	5	1	6				5	1	6	
		2BTS2 SYST. CONSTRUCTIFS BOIS & HABITAT	31	2	33				31	2	33	
		2BTS2 SYST.NUMER. OPT.A INFORM.&RESEAUX	68		68	37		37	105		105	
		2BTS2 SYST.NUMER. OPT.B ELECTRON.&COM.	34		34	7		7	41		41	
		2BTS2 SYSTEMES PHOTONIQUES	12	11	23				12	11	23	
		2BTS2 TECHNICO-COMMERCIAL	53	8	61	0		0	53	8	61	
		2BTS2 TRAITM.MATERX OP_A: TRAIT.THERMIQ	8	1	9				8	1	9	
		2BTS2 TRAVAUX PUBLICS	0		0				0		0	
		2BTS2 ASSISTANCE TECHNIQUE D'INGENIEUR				10		10	10		10	
		2BTS2 CONSTRUCTIONS METALLIQUES	11		11				11		11	
		2BTS2 QUALIT.DS INDUS.ALIM.& BIO-INDUS	4	9	13				4	9	13	
		2BTS2 TECHNIQ.PHYSIQ.POUR INDUST.& LABO	0	0	0				0	0	0	
		2BTS2A AGRO-PROD VEGETALES	18	10	28				18	10	28	
		2BTS2A AMENAGEMENTS PAYSAGERS	21	15	36				21	15	36	
		2BTS2A ANALYSE CDTE STRAT ENTREP AG ACSE	24	16	40	8	7	15	32	23	55	
		2BTS2A ANALYSES AGRI BIOLOG ET BIOTECHNO	12	20	32	18	22	40	30	42	72	
		2BTS2A AQUACULTURE				16	1	17	16	1	17	
		2BTS2A GENIE DES EQUIPEMENTS AGRICOLES	16		16				16		16	
		2BTS2A GES-PROTEC-NATURE	18	25	43	49	19	68	67	44	111	
		2BTS2A GESTION FORESTIERE				37	8	45	37	8	45	
		2BTS2A PRODUCTION HORTICOLE	7	4	11	20	11	31	27	15	42	
		2BTS2A PRODUCTIONS ANIMALES				3	19	22	3	19	22	
		2BTS2A STA PRODUITS ALIMENTAIRES	12	12	24				12	12	24	
		2BTS2A STA PRODUITS LAITIERS	2	6	8				2	6	8	
		2BTS2A TECHNICO-COMMERCIAL	10	4	14	17	8	25	27	12	39	
		ENSEMBLE	949	246	1 195	235	124	359	1 184	370	1 554	
		SERVICES	2BTS2 ANALYSES DE BIOLOGIE MEDICALE	5	26	31	6	9	15	11	35	46
			2BTS2 ASS.DE GEST.DE PME PMI A REF.EURO	50	138	188	31	77	108	81	215	296
			2BTS2 ASSISTANT DE MANAGER	16	83	99	22	43	65	38	126	164
			2BTS2 ASSURANCE	9	11	20	0	0	0	9	11	20
			2BTS2 BANQUE CONSEIL.CLIENT.PARTICULIER	9	22	31	15	15	30	24	37	61
2BTS2 COMMERCE INTERNATIO. REF.EUROPEEN	48		77	125	30	33	63	78	110	188		
2BTS2 COMMUNICATION	15		46	61	15	44	59	30	90	120		
2BTS2 COMPTABILITE ET GESTION	97		112	209	57	47	104	154	159	313		
2BTS2 DESIGN GRAPH. OP.COM.MED IMPRIMES	4		16	20	2	4	6	6	20	26		
2BTS2 DESIGN GRAPH. OP.COM.MED. NUMERIQ	3		16	19	3	5	8	6	21	27		
2BTS2 ECONOMIE SOCIALE FAMILIALE			23	23	4	80	84	4	103	107		
2BTS2 ENVIRONNEMENT NUCLEAIRE	7		1	8				7	1	8		
2BTS2 ET.REAL.PR.COM. OPT.A PR. PLURIM.	11		2	13				11	2	13		
2BTS2 ET.REAL.PR.COM. OPT.B PR.IMPRES	6		7	13				6	7	13		
2BTS2 MANAGEMENT UNITES COMMERCIALES	127		109	236	94	79	173	221	188	409		
2BTS2 MET. ESTH.COSM.PARF. OPT.A MANAG.						34	34		34	34		
2BTS2 MET. ESTH.COSM.PARF. OPT.B MARQ.					2	15	17	2	15	17		
2BTS2 MET.AUDIOV.OP.TECH.ING.EXP.EQUIP.	10		1	11				10	1	11		
2BTS2 MET.AUDIOV.OPT.MET.MONT.POSTPROD.	7		3	10				7	3	10		
2BTS2 MET.AUDIOVISUEL OPT. METIERS SON	6		4	10	4		4	10	4	14		
2BTS2 MET.AUDIOVISUEL OPT.GEST.PRODUCT.	4		6	10				4	6	10		
2BTS2 MET.AUDIOVISUEL OPT.METIERS.IMAGE	7		3	10				7	3	10		
2BTS2 NEGOCIATION ET RELATION CLIENT	87		90	177	85	50	135	172	140	312		
2BTS2 NOTARIAT	2		21	23				2	21	23		
2BTS2 OPTICIEN LUNETIER	6		25	31	7	11	18	13	36	49		
2BTS2 PROFESSIONS IMMOBILIERES	8		12	20	25	24	49	33	36	69		
2BTS2 RESPONS.HEBERG. REF.LABEL EUROP.	12		12	24				12	12	24		
2BTS2 SERV.INFORMATIQ.ORGAN.OPT.SISR	62		5	67	21	1	22	83	6	89		
2BTS2 SERV.INFORMATIQ.ORGAN.OPT.SLAM	61		4	65	22	1	23	83	5	88		
2BTS2 SERVICE & PREST. S.SANIT.& SOCIAL	1		26	27	2	26	28	3	52	55		
2BTS2 TOURISME	21		105	126	0	6	6	21	111	132		
2BTS2 TRANSPORT ET PRESTAT. LOGISTIQUES	17		6	23		1	1	17	7	24		
2BTS2 DIETETIQUE					6	45	51	6	45	51		
2BTS2 HOTEL.REST.OP_A:MERCATQ.GEST.HOT.	22		36	58	2	9	11	24	45	69		
2BTS2 HOTEL.REST.OP_B:ART.CUL.TABL.SERV	34		32	66	11	1	12	45	33	78		
2BTS2 METIERS DE L'EAU	19		2	21				19	2	21		
2BTS2A DEV ANIM TERR RURAUX					2	7	9	2	7	9		
2BTS2A GESTION-MAITRISE-EAU	16		6	22				16	6	22		
ENSEMBLE	809		1 088	1 897	468	667	1 135	1 277	1 755	3 032		
ENSEMBLE	1 758		1 334	3 092	703	791	1 494	2 461	2 125	4 586		

## 15-1 Les inscriptions en sections de techniciens supérieurs (STS) et assimilés par formation, secteur et sexe pour l'académie de Grenoble pour l'année 2018-2019

			PUBLIC			PRIVE			ENSEMBLE		
			HOMME	FEMME	ENSEMBLE	HOMME	FEMME	ENSEMBLE	HOMME	FEMME	ENSEMBLE
3231 1BTS3	SERVICES	1BTS3 PODO-ORTHESISTE				7	7	14	7	7	14
		1BTS3 PROTHESISTE ORTHESISTE				12	16	28	12	16	28
		1DTS3 IMAGERIE MEDICALE RADIOLO.THERAP.				7	20	27	7	20	27
		ENSEMBLE				26	43	69	26	43	69
	ENSEMBLE				26	43	69	26	43	69	
3232 2BTS3	SERVICES	2BTS3 PODO-ORTHESISTE				5	8	13	5	8	13
		2BTS3 PROTHESISTE ORTHESISTE				12	14	26	12	14	26
		2DTS3 IMAGERIE MEDICALE RADIOLO.THERAP.				4	15	19	4	15	19
		ENSEMBLE				21	37	58	21	37	58
	ENSEMBLE				21	37	58	21	37	58	
3233 3BTS3	SERVICES	3BTS3 PODO-ORTHESISTE				4	9	13	4	9	13
		3BTS3 PROTHESISTE ORTHESISTE				7	9	16	7	9	16
		3DTS3 IMAGERIE MEDICALE RADIOLO.THERAP.				1	13	14	1	13	14
		DCESEF CONSEILLER ECO.SOCIALE & FAMILIAL		18	18	1	35	36	1	53	54
	ENSEMBLE		18	18	13	66	79	13	84	97	
ENSEMBLE		18	18	13	66	79	13	84	97		
3242 CL.M.NIV	PRODUCTION	CM_NIV MISE A NIV.BTS DMA ARTS APPLIQ.	16	37	53	41	81	122	57	118	175
		ENSEMBLE	16	37	53	41	81	122	57	118	175
	SERVICES	CM-NIV MISE A NIVEAU HOTEL.RESTAURATION	16	51	67	15	16	31	31	67	98
		ENSEMBLE	16	51	67	15	16	31	31	67	98
	ENSEMBLE	32	88	120	56	97	153	88	185	273	
3261 1DMA2	PRODUCTION	1DMA2 ART DU BIJOU ET DU JOYAU	1	11	12				1	11	12
		ENSEMBLE	1	11	12				1	11	12
	ENSEMBLE	1	11	12				1	11	12	
3262 2DMA2	PRODUCTION	2DMA2 ART DU BIJOU ET DU JOYAU	1	8	9				1	8	9
		ENSEMBLE	1	8	9				1	8	9
	ENSEMBLE	1	8	9				1	8	9	
4421 FCIL NIV-4	SERVICES	CLASSE PASSERELLE BTS SERVICES	10	9	19				10	9	19
		ENSEMBLE	10	9	19				10	9	19
	ENSEMBLE	10	9	19				10	9	19	
ENSEMBLE		3 921	3 124	7 045	1 765	2 063	3 828	5 686	5 187	10 873	

Source : Fichier BPBAC du SIES + Agriculture







## 15-2 Les inscriptions en sections de techniciens supérieurs (STS) et assimilés par formation, secteur et sexe pour l'académie de Grenoble pour l'année 2018-2019 (en %)

			PUBLIC			PRIVE			ENSEMBLE		
			MASCULIN	FEMININ	ENSEMBLE	MASCULIN	FEMININ	ENSEMBLE	MASCULIN	FEMININ	ENSEMBLE
3231 1BTS3	SERVICES	1BTS3 PODO-ORTHESISTE				50,0%	50,0%	100,0%	50,0%	50,0%	100,0%
		1BTS3 PROTHESISTE ORTHESISTE				42,9%	57,1%	100,0%	42,9%	57,1%	100,0%
		1DTS3 IMAGERIE MEDICALE RADIOLO.THERAP.				25,9%	74,1%	100,0%	25,9%	74,1%	100,0%
		ENSEMBLE				37,7%	62,3%	100,0%	37,7%	62,3%	100,0%
	ENSEMBLE							37,7%	62,3%	100,0%	
3232 2BTS3	SERVICES	2BTS3 PODO-ORTHESISTE				38,5%	61,5%	100,0%	38,5%	61,5%	100,0%
		2BTS3 PROTHESISTE ORTHESISTE				46,2%	53,8%	100,0%	46,2%	53,8%	100,0%
		2DTS3 IMAGERIE MEDICALE RADIOLO.THERAP.				21,1%	78,9%	100,0%	21,1%	78,9%	100,0%
		ENSEMBLE				36,2%	63,8%	100,0%	36,2%	63,8%	100,0%
	ENSEMBLE							36,2%	63,8%	100,0%	
3233 3BTS3	SERVICES	3BTS3 PODO-ORTHESISTE				30,8%	69,2%	100,0%	30,8%	69,2%	100,0%
		3BTS3 PROTHESISTE ORTHESISTE				43,8%	56,3%	100,0%	43,8%	56,3%	100,0%
		3DTS3 IMAGERIE MEDICALE RADIOLO.THERAP.				7,1%	92,9%	100,0%	7,1%	92,9%	100,0%
		DCESEF CONSEILLER ECO.SOCIALE & FAMILIAL		100,0%	100,0%	2,8%	97,2%	100,0%	1,9%	98,1%	100,0%
	ENSEMBLE		100,0%	100,0%	16,5%	83,5%	100,0%	13,4%	86,6%	100,0%	
3242 CL.M.NIV	PRODUCTION	CM_NIV MISE A NIV.BTS DMA ARTS APPLIQ.	30,2%	69,8%	100,0%	33,6%	66,4%	100,0%	32,6%	67,4%	100,0%
		ENSEMBLE	30,2%	69,8%	100,0%	33,6%	66,4%	100,0%	32,6%	67,4%	100,0%
	SERVICES	CM-NIV MISE A NIVEAU HOTEL.RESTAURATION	23,9%	76,1%	100,0%	48,4%	51,6%	100,0%	31,6%	68,4%	100,0%
		ENSEMBLE	23,9%	76,1%	100,0%	48,4%	51,6%	100,0%	31,6%	68,4%	100,0%
	ENSEMBLE		26,7%	73,3%	100,0%	36,6%	63,4%	100,0%	32,2%	67,8%	100,0%
3261 1DMA2	PRODUCTION	1DMA2 ART DU BIJOU ET DU JOYAU	8,3%	91,7%	100,0%				8,3%	91,7%	100,0%
		ENSEMBLE	8,3%	91,7%	100,0%				8,3%	91,7%	100,0%
	ENSEMBLE		8,3%	91,7%	100,0%				8,3%	91,7%	100,0%
3262 2DMA2	PRODUCTION	2DMA2 ART DU BIJOU ET DU JOYAU	11,1%	88,9%	100,0%				11,1%	88,9%	100,0%
		ENSEMBLE	11,1%	88,9%	100,0%				11,1%	88,9%	100,0%
	ENSEMBLE		11,1%	88,9%	100,0%				11,1%	88,9%	100,0%
4421 FCIL NIV-4	SERVICES	CLASSE PASSERELLE BTS SERVICES	52,6%	47,4%	100,0%				52,6%	47,4%	100,0%
		ENSEMBLE	52,6%	47,4%	100,0%				52,6%	47,4%	100,0%
	ENSEMBLE		52,6%	47,4%	100,0%				52,6%	47,4%	100,0%
ENSEMBLE								55,7%	44,3%	100,0%	

Source : Fichier BPBAC du SIES + Agriculture

16 - Les inscriptions de nouveaux bacheliers en sections de techniciens supérieurs (STS) et assimilés dans l'académie de Grenoble par formation pour l'année 2018-2019 (par baccalauréat d'origine, académie d'origine)

16-1 Les inscriptions de nouveaux bacheliers en sections de techniciens supérieurs (STS) et assimilés par bac d'origine pour l'académie de Grenoble pour l'année 2018-2019

			BACCALAUREAT D'ORIGINE					
			GENERAL	TECHNO.	PROF.	ENSEMBLE		
3221 1BTS2	PRODUCTION	1BTS2 AERONAUTIQUE	2	6	6	14		
		1BTS2 ARCHIT. METAL : CONCEPT. REALIS.	1	15	10	26		
		1BTS2 BATIMENT	4	27	21	52		
		1BTS2 BIOANALYSES ET CONTRÔLE (BTS)	16	40	2	58		
		1BTS2 CONC.PROC.REAL.PROD. 1E AN. COM.	1	32	25	58		
		1BTS2 CONCEPT. INDUST. MICROTECHNIQUES	4	5	8	17		
		1BTS2 CONCEPT.& REAL.CHAUDRONNERIE IND.		4	8	12		
		1BTS2 CONCEPT.& REALISAT.DE CARROSSERIE		4	7	11		
		1BTS2 CONCEPT.ET REAL.SYST.AUTOMATIQUES	2	27	31	60		
		1BTS2 CONCEPTION PRODUITS INDUSTRIELS	8	39	21	68		
		1BTS2 CONTROL.INDUST.REGULAT.AUTOMATIQU		9	7	16		
		1BTS2 DESIGN D'ESPACE		1		1		
		1BTS2 DESIGN DE PRODUITS		7	1	8		
		1BTS2 DEVELOPPEMENT ET REALISATION BOIS	2	2	4	8		
		1BTS2 ELECTROTECHNIQUE	3	32	60	95		
		1BTS2 ETUDES ET ECONOMIE CONSTRUCTION	3	14	18	35		
		1BTS2 FLUID.EN.DOM.OP.C DOMOT.BAT.COMM.	2	30	14	46		
		1BTS2 FLUID.EN.DOM.OPTA GEN.CLIM.FLUID.	2	1	7	10		
		1BTS2 MAINT.VEHIC.OPT.B VEHIC.TR.ROUT.			5	5		
		1BTS2 MAINTEN.SYST. OPT.A SYST.PRODUCT	1	37	58	96		
		1BTS2 MAINTEN.VEHIC. OPT.A VOIT.PARTIC.	2	5	14	21		
		1BTS2 METIERS DE L'EAU	7	7	4	18		
		1BTS2 METIERS DE LA CHIMIE		2		2		
		1BTS2 METIERS DE LA MODE-VETEMENTS	5	5	15	25		
		1BTS2 METIERS MODE-CHAUSSURE MAROQUINER	1	1	12	14		
		1BTS2 PILOTAGE DE PROCEDES	1	4	4	9		
		1BTS2 SYST. CONSTRUCTIFS BOIS & HABITAT	5	9	11	25		
		1BTS2 SYST.NUMER. OPT.A INFORM.&RESEAUX	12	62	26	100		
		1BTS2 SYST.NUMER. OPT.B ELECTRON.&COM.	2	19	20	41		
		1BTS2 SYSTEMES PHOTONIQUES	2	13		15		
		1BTS2 TECHNICO-COMMERCIAL	5	43	31	79		
		1BTS2 TRAITMT MATERX: 1ERE ANNEE COMM.	2	8		10		
		1BTS2 ASSISTANCE TECHNIQUE D'INGENIEUR	2	7		9		
		1BTS2 QUALIT.DS INDUS.ALIM.& BIO-INDUS	1	10		11		
		1BTS2A AGRO-PROD VEGETALES	7	7	1	15		
		1BTS2A AMENAGEMENTS PAYSAGERS	4	6	18	28		
		1BTS2A ANALYSE CDTE STRAT ENTREP AG ACSE	7	30	20	57		
		1BTS2A ANALYSES AGRI BIOLOG ET BIOTECHNO	17	11	17	45		
		1BTS2A AQUACULTURE	10		12	22		
		1BTS2A GENIE DES EQUIPEMENTS AGRICOLES		7	5	12		
		1BTS2A GES-PROTEC-NATURE	35	25	35	95		
		1BTS2A GESTION FORESTIERE	17	22	12	51		
		1BTS2A PRODUCTION HORTICOLE	3	6	23	32		
		1BTS2A PRODUCTIONS ANIMALES	3	5	3	11		
		1BTS2A STA PRODUITS ALIMENTAIRES	2	8	10	20		
		1BTS2A STA PRODUITS LAITIERS	1	3	1	5		
		1BTS2A TECHNICO-COMMERCIAL	1	12	27	40		
			ENSEMBLE	205	669	634	1 508	
		3221 1BTS2	SERVICES	1BTS2 ANALYSES DE BIOLOGIE MEDICALE	6	26	2	34
				1BTS2 ASSURANCE	4	14	6	24
				1BTS2 BANQUE CONSEIL.CLIENT.PARTICULIER	8	24	8	40
				1BTS2 COMMERCE INTERNATIO. REF.EUROPEEN	66	94	31	191
1BTS2 COMMUNICATION	29			50	14	93		
1BTS2 COMPTABILITE ET GESTION	60			180	121	361		
1BTS2 DESIGN GRAPH. OP.COM.MED IMPRIMES				9	4	13		
1BTS2 DESIGN GRAPH. OP.COM.MED. NUMERIQU				5	3	8		
1BTS2 ECONOMIE SOCIALE FAMILIALE	17			34	31	82		
1BTS2 ENVIRONNEMENT NUCLEAIRE				5	9	14		
1BTS2 ETUD.REAL.PROJ.COM. 1E AN. COMMUN	4			11	19	34		
1BTS2 GESTION DE LA PME	27			149	154	330		
1BTS2 MANAGEMENT UNITES COMMERCIALES	45			193	168	406		
1BTS2 MANAGEMENT HOTEL.-REST. 1E AN.COM				79	56	135		
1BTS2 MET. EST.COS.PAR. 1E ANN. COMM.	21			14	22	57		
1BTS2 MET.AUDIOV.OP.TECH.ING.EXP.EQUIP.	1			2	2	5		
1BTS2 MET.AUDIOV.OPT.MET.MONT.POSTPROD.	6			1	2	9		
1BTS2 MET.AUDIOVISUEL OPT. METIERS SON	6			5	2	13		
1BTS2 MET.AUDIOVISUEL OPT.GEST.PRODUCT.	7			1	1	9		
1BTS2 MET.AUDIOVISUEL OPT.METIERS.IMAGE	6			2	1	9		
1BTS2 NEGO. ET DIGITAL. RELATION CLIENT	51			173	134	358		
1BTS2 NOTARIAT	9			11	2	22		
1BTS2 OPTICIEN LUNETIER	13			7	9	29		
1BTS2 PROFESSIONS IMMOBILIERES	20			29	18	67		
1BTS2 SERV.INFORMATIQ.ORGAN.1ERE ANNEE	21			78	66	165		
1BTS2 SERVICE & PREST. S.SANIT.& SOCIAL	5			27	25	57		
1BTS2 SUPPORT A L'ACTION MANAGERIALE	23			99	78	200		
1BTS2 TOURISME	50			49	38	137		
1BTS2 TRANSPORT ET PRESTAT. LOGISTIQUES	2			11	22	35		
1BTS2 DIETETIQUE	14			9	5	28		
1BTS2A DEV ANIM TERR RURAUX				3	10	13		
1BTS2A GESTION-MAITRISE-EAU				2	1	3		
	ENSEMBLE	521	1 396	1 064	2 981			
	ENSEMBLE	726	2 065	1 698	4 489			
3231 1BTS3	SERVICES	1BTS3 PODO-ORTHESISTE	4	5		9		
		1BTS3 PROTHESISTE ORTHESISTE	7	5		12		
		1DTS3 IMAGERIE MEDICALE RADIOLO.THERAP.	5	5		10		
		ENSEMBLE	16	15		31		
	ENSEMBLE	16	15		31			
3242 CL.M.NIV	PRODUCTION	CM_NIV MISE A NIV.BTS DMA ARTS APPLIQ.	101	19	18	138		
		ENSEMBLE	101	19	18	138		
	SERVICES	CM-NIV MISE A NIVEAU HOTEL.RESTAURATION	48	22	6	76		
		ENSEMBLE	48	22	6	76		
	ENSEMBLE	149	41	24	214			
3261 1DMA2	PRODUCTION	1DMA2 ART DU BIJOU ET DU JOYAU	1	2		3		
		ENSEMBLE	1	2		3		
	ENSEMBLE	1	2		3			
4421 FCIL NIV-4	SERVICES	CLASSE PASSERELLE BTS SERVICES		3	13	16		
		ENSEMBLE		3	13	16		
		ENSEMBLE		3	13	16		
	ENSEMBLE	892	2 126	1 735	4 753			

Source : Fichier BPPAC du SIES + Agriculture

**16-2 Les inscriptions de nouveaux bacheliers en sections de techniciens supérieurs (STS) et assimilés par bac d'origine pour l'académie de Grenoble pour l'année 2018-2019 (en %)**

			BACCALAUREAT D'ORIGINE					
			GENERAL	TECHNO.	PROF.	ENSEMBLE		
3221 1BTS2	PRODUCTION	1BTS2 AERONAUTIQUE	14,3%	42,9%	42,9%	100,0%		
		1BTS2 ARCHIT. METAL : CONCEPT. REALIS.	3,8%	57,7%	38,5%	100,0%		
		1BTS2 BATIMENT	7,7%	51,9%	40,4%	100,0%		
		1BTS2 BIOANALYSES ET CONTRÔLE (BTS)	27,6%	69,0%	3,4%	100,0%		
		1BTS2 CONC.PROC.REAL.PROD. 1E AN. COM.	1,7%	55,2%	43,1%	100,0%		
		1BTS2 CONCEPT. INDUST. MICROTECHNIQUES	23,5%	29,4%	47,1%	100,0%		
		1BTS2 CONCEPT.& REAL.CHAUDRONNERIE IND.		33,3%	66,7%	100,0%		
		1BTS2 CONCEPT.& REALISAT.DE CARROSSERIE		36,4%	63,6%	100,0%		
		1BTS2 CONCEPT.ET REAL.SYST.AUTOMATIQUES	3,3%	45,0%	51,7%	100,0%		
		1BTS2 CONCEPTION PRODUITS INDUSTRIELS	11,8%	57,4%	30,9%	100,0%		
		1BTS2 CONTROL.INDUST.REGULAT.AUTOMATIQU		56,3%	43,8%	100,0%		
		1BTS2 DESIGN D'ESPACE		100,0%		100,0%		
		1BTS2 DESIGN DE PRODUITS		87,5%	12,5%	100,0%		
		1BTS2 DEVELOPPEMENT ET REALISATION BOIS	25,0%	25,0%	50,0%	100,0%		
		1BTS2 ELECTROTECHNIQUE	3,2%	33,7%	63,2%	100,0%		
		1BTS2 ETUDES ET ECONOMIE CONSTRUCTION	8,6%	40,0%	51,4%	100,0%		
		1BTS2 FLUID.EN.DOM.OP.C DOMOT.BAT.COMM.	4,3%	65,2%	30,4%	100,0%		
		1BTS2 FLUID.EN.DOM.OPTA GEN.CLIM.FLUID.	20,0%	10,0%	70,0%	100,0%		
		1BTS2 MAINT.VEHIC.OPT.B VEHIC.TR.ROUT.			100,0%	100,0%		
		1BTS2 MAINTEN.SYST. OPT.A SYST.PRODUCT	1,0%	38,5%	60,4%	100,0%		
		1BTS2 MAINTEN.VEHIC. OPT.A VOIT.PARTIC.	9,5%	23,8%	66,7%	100,0%		
		1BTS2 METIERS DE L'EAU	38,9%	38,9%	22,2%	100,0%		
		1BTS2 METIERS DE LA CHIMIE		100,0%		100,0%		
		1BTS2 METIERS DE LA MODE-VETEMENTS	20,0%	20,0%	60,0%	100,0%		
		1BTS2 METIERS MODE-CHAUSSURE MAROQUINER	7,1%	7,1%	85,7%	100,0%		
		1BTS2 PILOTAGE DE PROCEDES	11,1%	44,4%	44,4%	100,0%		
		1BTS2 SYST. CONSTRUCTIFS BOIS & HABITAT	20,0%	36,0%	44,0%	100,0%		
		1BTS2 SYST.NUMER. OPT.A INFORM.&RESEAUX	12,0%	62,0%	26,0%	100,0%		
		1BTS2 SYST.NUMER. OPT.B ELECTRON.&COM.	4,9%	46,3%	48,8%	100,0%		
		1BTS2 SYSTEMES PHOTONIQUES	13,3%	86,7%		100,0%		
		1BTS2 TECHNICO-COMMERCIAL	6,3%	54,4%	39,2%	100,0%		
		1BTS2 TRAITMT MATERX: 1ERE ANNEE COMM.	20,0%	80,0%		100,0%		
		1BTS2 ASSISTANCE TECHNIQUE D'INGENIEUR	22,2%	77,8%		100,0%		
		1BTS2 QUALIT.DS INDUS.ALIM.& BIO-INDUS	9,1%	90,9%		100,0%		
		1BTS2A AGRO-PROD VEGETALES	46,7%	46,7%	6,7%	100,0%		
		1BTS2A AMENAGEMENTS PAYSAGERS	14,3%	21,4%	64,3%	100,0%		
		1BTS2A ANALYSE CDTE STRAT ENTREP AG ACSE	12,3%	52,6%	35,1%	100,0%		
		1BTS2A ANALYSES AGRI BIOLOG ET BIOTECHNO	37,8%	24,4%	37,8%	100,0%		
		1BTS2A AQUACULTURE	45,5%		54,5%	100,0%		
		1BTS2A GENIE DES EQUIPEMENTS AGRICOLES		58,3%	41,7%	100,0%		
		1BTS2A GES-PROTEC-NATURE	36,8%	26,3%	36,8%	100,0%		
		1BTS2A GESTION FORESTIERE	33,3%	43,1%	23,5%	100,0%		
		1BTS2A PRODUCTION HORTICOLE	9,4%	18,8%	71,9%	100,0%		
		1BTS2A PRODUCTIONS ANIMALES	27,3%	45,5%	27,3%	100,0%		
		1BTS2A STA PRODUITS ALIMENTAIRES	10,0%	40,0%	50,0%	100,0%		
		1BTS2A STA PRODUITS LAITIERS	20,0%	60,0%	20,0%	100,0%		
		1BTS2A TECHNICO-COMMERCIAL	2,5%	30,0%	67,5%	100,0%		
		ENSEMBLE		13,6%	44,4%	42,0%	100,0%	
		3221 1BTS2	SERVICES	1BTS2 ANALYSES DE BIOLOGIE MEDICALE	17,6%	76,5%	5,9%	100,0%
				1BTS2 ASSURANCE	16,7%	58,3%	25,0%	100,0%
1BTS2 BANQUE CONSEIL.CLIENT.PARTICULIER	20,0%			60,0%	20,0%	100,0%		
1BTS2 COMMERCE INTERNATIO. REF.EUROPEEN	34,6%			49,2%	16,2%	100,0%		
1BTS2 COMMUNICATION	31,2%			53,8%	15,1%	100,0%		
1BTS2 COMPTABILITE ET GESTION	16,6%			49,9%	33,5%	100,0%		
1BTS2 DESIGN GRAPH. OP.COM.MED IMPRIMES				69,2%	30,8%	100,0%		
1BTS2 DESIGN GRAPH. OP.COM.MED. NUMERIQU				62,5%	37,5%	100,0%		
1BTS2 ECONOMIE SOCIALE FAMILIALE	20,7%			41,5%	37,8%	100,0%		
1BTS2 ENVIRONNEMENT NUCLEAIRE				35,7%	64,3%	100,0%		
1BTS2 ETUD.REAL.PROJ.COM. 1E AN. COMMUN	11,8%			32,4%	55,9%	100,0%		
1BTS2 GESTION DE LA PME	8,2%			45,2%	46,7%	100,0%		
1BTS2 MANAGEMENT UNITES COMMERCIALES	11,1%			47,5%	41,4%	100,0%		
1BTS2 MANAGEMENT HOTEL.-REST. 1E AN.COM				58,5%	41,5%	100,0%		
1BTS2 MET. EST.COS.PAR. 1E ANN. COMM.	36,8%			24,6%	38,6%	100,0%		
1BTS2 MET.AUDIOV.OP.TECH.ING.EXP.EQUIP.	20,0%			40,0%	40,0%	100,0%		
1BTS2 MET.AUDIOV.OP.TECH.MONT.POSTPROD.	66,7%			11,1%	22,2%	100,0%		
1BTS2 MET.AUDIOVISUEL OPT. METIERS SON	46,2%			38,5%	15,4%	100,0%		
1BTS2 MET.AUDIOVISUEL OPT.GEST.PRODUCT.	77,8%			11,1%	11,1%	100,0%		
1BTS2 MET.AUDIOVISUEL OPT.METIERS.IMAGE	66,7%			22,2%	11,1%	100,0%		
1BTS2 NEG. ET DIGITAL. RELATION CLIENT	14,2%			48,3%	37,4%	100,0%		
1BTS2 NOTARIAT	40,9%			50,0%	9,1%	100,0%		
1BTS2 OPTICIEN LUNETIER	44,8%			24,1%	31,0%	100,0%		
1BTS2 PROFESSIONS IMMOBILIERES	29,9%			43,3%	26,9%	100,0%		
1BTS2 SERV.INFORMATIQ.ORGAN.1ERE ANNEE	12,7%			47,3%	40,0%	100,0%		
1BTS2 SERVICE & PREST. S.SANIT.& SOCIAL	8,8%			47,4%	43,9%	100,0%		
1BTS2 SUPPORT A L'ACTION MANAGERIALE	11,5%			49,5%	39,0%	100,0%		
1BTS2 TOURISME	36,5%			35,8%	27,7%	100,0%		
1BTS2 TRANSPORT ET PRESTAT. LOGISTIQUES	5,7%			31,4%	62,9%	100,0%		
1BTS2 DIETETIQUE	50,0%	32,1%	17,9%	100,0%				
1BTS2A DEV ANIM TERR RURAUX		23,1%	76,9%	100,0%				
1BTS2A GESTION-MAITRISE-EAU		66,7%	33,3%	100,0%				
ENSEMBLE		17,5%	46,8%	35,7%	100,0%			
ENSEMBLE		16,2%	46,0%	37,8%	100,0%			
3231 1BTS3	SERVICES	1BTS3 PODO-ORTHESISTE	44,4%	55,6%		100,0%		
		1BTS3 PROTHESISTE ORTHESISTE	58,3%	41,7%		100,0%		
		1DTS3 IMAGERIE MEDICALE RADIOLO.THERAP.	50,0%	50,0%		100,0%		
		ENSEMBLE	51,6%	48,4%		100,0%		
ENSEMBLE		51,6%	48,4%	100,0%				
3242 CL.M.NIV	PRODUCTION	CM_NIV MISE A NIV.BTS DMA ARTS APPLIQ.	73,2%	13,8%	13,0%	100,0%		
		ENSEMBLE	73,2%	13,8%	13,0%	100,0%		
	SERVICES	CM-NIV MISE A NIVEAU HOTEL.RESTAURATION	63,2%	28,9%	7,9%	100,0%		
		ENSEMBLE	63,2%	28,9%	7,9%	100,0%		
ENSEMBLE		69,6%	19,2%	11,2%	100,0%			
3261 1DMA2	PRODUCTION	1DMA2 ART DU BIJOU ET DU JOYAU	33,3%	66,7%		100,0%		
		ENSEMBLE	33,3%	66,7%		100,0%		
ENSEMBLE		33,3%	66,7%		100,0%			
4421 FCIL NIV-4	SERVICES	CLASSE PASSERELLE BTS SERVICES		18,8%	81,3%	100,0%		
		ENSEMBLE		18,8%	81,3%	100,0%		
	ENSEMBLE			18,8%	81,3%	100,0%		
ENSEMBLE		18,8%	44,7%	36,5%	100,0%			

Source : Fichier BPBAC du SIES + Agriculture

## 16-3 Les inscriptions de nouveaux bacheliers en sections de techniciens supérieurs (STS) et assimilés par académie d'origine pour l'académie de Grenoble pour l'année 2018-2019

		ACADEMIE DE BACCALAUREAT										
		GRENOBLE	AUTRES AURA	ACAD SUD	ACAD GRAND EST	ACAD IDF, CENT., NORD	ACAD OUEST	ACAD DOM-COM	AUTRES ET N.D.	ENSEMBLE		
3221 1BTS2	PRODUCTION	1BTS2 AERONAUTIQUE	11	1				1	1	14		
		1BTS2 ARCHIT. METAL : CONCEPT. REALIS.	24			1				26		
		1BTS2 BATIMENT	41	7	2	1				52		
		1BTS2 BIOANALYSES ET CONTRÔLE (BTS)	45	10	3				1	58		
		1BTS2 CONC.PROC.REAL.PROD. 1E AN. COM.	58							58		
		1BTS2 CONCEPT. INDUST. MICROTECHNIQUES	15		1		1			17		
		1BTS2 CONCEPT. & REAL.CHAUDRONNERIE IND.	9	1		2				12		
		1BTS2 CONCEPT. & REALISAT.DE CARROSSERIE	7		2				1	11		
		1BTS2 CONCEPT.ET REAL.SYST.AUTOMATIQUES	56	1	2				1	60		
		1BTS2 CONCEPTION PRODUITS INDUSTRIELS	66	1	1					68		
		1BTS2 CONTROL.INDUST.REGULAT.AUTOMATIQU	16							16		
		1BTS2 DESIGN D'ESPACE	1							1		
		1BTS2 DESIGN DE PRODUITS	4	4						8		
		1BTS2 DEVELOPPEMENT ET REALISATION BOIS	7					1		8		
		1BTS2 ELECTROTECHNIQUE	89	4		1			1	95		
		1BTS2 ETUDES ET ECONOMIE CONSTRUCTION	29	3	2		1			35		
		1BTS2 FLUID.EN.DOM.OP.C DOMOT.BAT.COMM.	40	4	2					46		
		1BTS2 FLUID.EN.DOM.OPTA GEN.CLIM.FLUID.	8	2						10		
		1BTS2 MAINT.VEHIC.OPT.B VEHIC.TR.ROUT.	2		1					5		
		1BTS2 MAINTEN.SYST. OPT.A SYST.PRODUCT	83	5	3	1	1		1	96		
		1BTS2 MAINTEN.VEHIC. OPT.A VOIT.PARTIC.	17	2	1				1	21		
		1BTS2 METIERS DE L'EAU	9	3	2	1			3	18		
		1BTS2 METIERS DE LA CHIMIE	2							2		
		1BTS2 METIERS DE LA MODE-VETEMENTS	14	5	1			1	3	25		
		1BTS2 METIERS MODE-CHAUSSURE MAROQUINER	6	4	1	2	1			14		
		1BTS2 PILOTAGE DE PROCEDES	8	1						9		
		1BTS2 SYST. CONSTRUCTIFS BOIS & HABITAT	17	3	3	1	1			25		
		1BTS2 SYST.NUMER. OPT.A INFORM.&RESEAUX	89	4	3	1	1		2	100		
		1BTS2 SYST.NUMER. OPT.B ELECTRON.&COM.	37	2					1	41		
		1BTS2 SYSTEMES PHOTONIQUES	12	1	1			1		15		
		1BTS2 TECHNICO-COMMERCIAL	68	5		1	1		1	79		
		1BTS2 TRAITMT MATERX: 1ERE ANNEE COMM.	9							10		
		1BTS2 ASSISTANCE TECHNIQUE D'INGENIEUR	6	1	1	1				9		
		1BTS2 QUALIT.DS INDUS.ALIM.& BIO-INDUS	4	6						11		
		1BTS2A AGRO-PROD VEGETALES	6	6	1	2				15		
		1BTS2A AMENAGEMENTS PAYSAGERS	17	7	2				2	28		
		1BTS2A ANALYSE CDTE STRAT ENTREP AG ACSE	40	9	5				3	57		
		1BTS2A ANALYSES AGRI BIOLOG ET BIOTECHNO	31	7	5			1	1	45		
		1BTS2A AQUACULTURE	17	1	1	1	1			22		
		1BTS2A GENIE DES EQUIPEMENTS AGRICOLES	5	5	1	1				12		
		1BTS2A GES-PROTEC-NATURE	52	12	15	3	5	8		95		
		1BTS2A GESTION FORESTIERE	33	3	12	1	1	1		51		
		1BTS2A PRODUCTION HORTICOLE	23	9						32		
		1BTS2A PRODUCTIONS ANIMALES	4	2	3	1		1		11		
		1BTS2A STA PRODUITS ALIMENTAIRES	18	1			1			20		
		1BTS2A STA PRODUITS LAITIERS	3			1	1			5		
		1BTS2A TECHNICO-COMMERCIAL	33	3	3					40		
		ENSEMBLE		1 191	145	81	26	14	15	22	14	1 508
		3221 1BTS2	SERVICES	1BTS2 ANALYSES DE BIOLOGIE MEDICALE	27	3	1	2			1	34
				1BTS2 ASSURANCE	23	1						24
				1BTS2 BANQUE CONSEIL.CLIENT.PARTICULIER	35	4					1	40
1BTS2 COMMERCE INTERNATIO. REF.EUROPEEN	166			13	5	3	1			3	191	
1BTS2 COMMUNICATION	78			9	1	1	2	1		1	93	
1BTS2 COMPTABILITE ET GESTION	332			20	2	2			2	3	361	
1BTS2 DESIGN GRAPH. OP.COM.MED IMPRIMES	4			4	2	1	2				13	
1BTS2 DESIGN GRAPH. OP.COM.MED. NUMERIQ	6			1	1						8	
1BTS2 ECONOMIE SOCIALE FAMILIALE	68			4	5	1	1			3	82	
1BTS2 ENVIRONNEMENT NUCLEAIRE	8			2	2		1	1			14	
1BTS2 ETUD.REAL.PROJ.COM. 1E AN. COMMUN	20			13						1	34	
1BTS2 GESTION DE LA PME	307			12	4		1	1	2	3	330	
1BTS2 MANAGEMENT UNITES COMMERCIALES	379			9	10	3	2	1		2	406	
1BTS2 MANAGEMENT HOTEL.-REST. 1E AN.COM	121			7	2	3	1	1			135	
1BTS2 MET. EST.COS.PAR. 1E ANN. COMM.	50			4	1	1				1	57	
1BTS2 MET.AUDIOV.OP.TECH.ING.EXP.EQUIP.	3			2							5	
1BTS2 MET.AUDIOV.OPT.MET.MONT.POSTPROD.	7			1	1						9	
1BTS2 MET.AUDIOVISUEL OPT. METIERS SON	5			5	2	1					13	
1BTS2 MET.AUDIOVISUEL OPT.GEST.PRODUCT.	6			3							9	
1BTS2 MET.AUDIOVISUEL OPT.METIERS.IMAGE	4			2	2	1					9	
1BTS2 NEGO. ET DIGITAL. RELATION CLIENT	350			2	2	1	2	1			358	
1BTS2 NOTARIAT	21			1							22	
1BTS2 OPTICIEN LUNETIER	24				3	1		1			29	
1BTS2 PROFESSIONS IMMOBILIERES	62			1	3			1			67	
1BTS2 SERV.INFORMATIQ.ORGAN.1ERE ANNEE	143			17	3	2					165	
1BTS2 SERVICE & PREST. S.SANIT.& SOCIAL	51			4		2					57	
1BTS2 SUPPORT A L'ACTION MANAGERIALE	182			8	3		3		3	1	200	
1BTS2 TOURISME	122			4	2	1	2	2		3	137	
1BTS2 TRANSPORT ET PRESTAT. LOGISTIQUES	31			4							35	
1BTS2 DIETETIQUE	21			1	3	1	1			1	28	
1BTS2A DEV ANIM TERR RURAUX	13										13	
1BTS2A GESTION-MAITRISE-EAU	3										3	
ENSEMBLE				2 672	161	60	27	19	10	12	20	2 981
ENSEMBLE		3 863	306	141	53	33	25	34	34	4 489		
3231 1BTS3	SERVICES	1BTS3 PODO-ORTHESISTE	3	1	2	1	1			9		
		1BTS3 PROTHESISTE ORTHESISTE	3	4	3	1	1			12		
		1BTS3 IMAGERIE MEDICALE RADIOLO.THERAP.	6	1	2		1			10		
		ENSEMBLE	12	6	7	2	3			1	31	
		ENSEMBLE	12	6	7	2	3			1	31	
3242 CL.M.NIV	PRODUCTION	CM_NIV MISE A NIV.BTS DMA ARTS APPLIQ.	122	8	3	2		1	1	138		
		ENSEMBLE	122	8	3	2		1	1	138		
	SERVICES	CM-NIV MISE A NIVEAU HOTEL.RESTAURATION	51	14	2	3	1		1	4	76	
		ENSEMBLE	51	14	2	3	1		1	4	76	
		ENSEMBLE	173	22	5	5	1	1	2	5	214	
3261 1DMA2	PRODUCTION	1DMA2 ART DU BIJOU ET DU JOYAU	1			1			1	3		
		ENSEMBLE	1			1			1	3		
	ENSEMBLE	1			1			1	3			
4421 FCIL NIV-4	SERVICES	CLASSE PASSERELLE BTS SERVICES	15							16		
		ENSEMBLE	15							16		
	ENSEMBLE	15								16		
ENSEMBLE		4 064	334	153	61	37	26	37	41	4 753		

Source : Fichier BPBAC du SIES + Agriculture



**17 - Les inscriptions en 1ère année de sections de techniciens supérieurs (STS) et assimilés par formation pour l'académie de Grenoble pour l'année 2018-2019**
**17-1 Les inscriptions en 1ère année de sections de techniciens supérieurs (STS) et assimilés par formation et origine scolaire regroupée pour l'académie de Grenoble pour l'année 2018-2019**

			ORIGINE SCOLAIRE								
			NOUVEAU BACHELIER	REDOUBLANT	AUTRE SCOL. EN STS/CPGE N-1	AUTRE SCOL. EN UNIV/IUT N-1	NON SCOL. N-1	AUTRES ORIGINES	ENSEMBLE		
3211 BTS 1 AN	PRODUCTION	1BTS1A AMENAGEMENTS PAYSAGERS			4	2	3		9		
		1BTS1A GES-PROTEC-NATURE		1	17	1	4		23		
		1BTS1A TECHNICO-COMMERCIAL			24		1		25		
		ENSEMBLE		1	45	3	8		57		
ENSEMBLE				1	45	3	8		57		
3221 1BTS2	PRODUCTION	1BTS2 AERONAUTIQUE	14				1		15		
		1BTS2 ARCHIT. METAL : CONCEPT. REALIS.	26						26		
		1BTS2 BATIMENT	52	1		3	2	2	60		
		1BTS2 BIOANALYSES ET CONTRÔLE (BTS)	58	5		7	1		71		
		1BTS2 CONC.PROC.REAL.PROD. 1E AN. COM.	58	2		1	1	0	62		
		1BTS2 CONCEPT. INDUST. MICROTECHNIQUES	17	1			1		19		
		1BTS2 CONCEPT.& REAL.CHAUDRONNERIE IND.	12			1		0	13		
		1BTS2 CONCEPT.& REALISAT.DE CARROSSERIE	11						11		
		1BTS2 CONCEPT.ET REAL.SYST.AUTOMATIQUES	60	0		5	1	0	66		
		1BTS2 CONCEPTION PRODUITS INDUSTRIELS	68	2		2	7		79		
		1BTS2 CONTROL.INDUST.REGULAT.AUTOMATIQ	16	1			2		19		
		1BTS2 DESIGN D'ESPACE	1		4	1			6		
		1BTS2 DESIGN DE PRODUITS	8	1	9	2		1	21		
		1BTS2 DEVELOPPEMENT ET REALISATION BOIS	8						8		
		1BTS2 ELECTROTECHNIQUE	95	4		2	5	1	107		
		1BTS2 ETUDES ET ECONOMIE CONSTRUCTION	35	2		4	3	1	45		
		1BTS2 FLUID.EN.DOM.OP.B FROID&COND.AIR					0	0	0		
		1BTS2 FLUID.EN.DOM.OP.C DOMOT.BAT.COMM.	46			2	2	0	50		
		1BTS2 FLUID.EN.DOM.OPTA GEN.CLIM.FLUID.	10	1		4	1	0	16		
		1BTS2 MAINT. MATER. CONSTRUC. MANUTENT.						0	0		
		1BTS2 MAINT.VEHIC.OPT.B VEHIC.TR.ROUT.	5	1					6		
		1BTS2 MAINTEN.SYST. OPT.A SYST.PRODUCT	96	1		2	2	0	101		
		1BTS2 MAINTEN.VEHIC. OPT.A VOIT.PARTIC.	21			1	0	0	22		
		1BTS2 METIERS DE L'EAU	18			4	4		26		
		1BTS2 METIERS DE LA CHIMIE	2				0	0	2		
		1BTS2 METIERS DE LA MODE-VETEMENTS	25	1	1		4		31		
		1BTS2 METIERS GEOM.TOPOG.&MODELIS.NUM.					0	0	0		
		1BTS2 METIERS MODE-CHAUSSURE MAROQUINER	14		1	2	2		19		
		1BTS2 PILOTAGE DE PROCEDES	9	1		1	1		12		
		1BTS2 SYST. CONSTRUCTIFS BOIS & HABITAT	25	1			3	0	29		
		1BTS2 SYST.NUMER. OPT.A INFORM.&RESEaux	100	3		12	5	2	122		
		1BTS2 SYST.NUMER. OPT.B ELECTRON.&COM.	41			6	3	2	52		
		1BTS2 SYSTEMES PHOTONIQUES	15				6		21		
		1BTS2 TECHNICO-COMMERCIAL	79	3	1	5	4	1	93		
		1BTS2 TRAITMT MATERX: 1ERE ANNEE COMM.	10			1	1		12		
		1BTS2 TRAVAUX PUBLICS				0	0	0	0		
		1BTS2 ASSISTANCE TECHNIQUE D'INGENIEUR	9			5			14		
		1BTS2 QUALIT.DS INDUS.ALIM.& BIO-INDUS	11				1		12		
		1BTS2 TECHNIQ.PHYSIQ.POUR INDUST.& LABO					0	0	0		
		1BTS2A AGRO-PROD VEGETALES	15		2	4	10		31		
		1BTS2A AMENAGEMENTS PAYSAGERS	28		1	1	9	1	40		
		1BTS2A ANALYSE CDTE STRAT ENTREP AG ACSE	57	2		2	3	1	65		
		1BTS2A ANALYSES AGRI BIOLOG ET BIOTECHNO	45		1	6	21	1	74		
		1BTS2A AQUACULTURE	22	4	1		1		28		
		1BTS2A GENIE DES EQUIPEMENTS AGRICOLES	12				3		15		
		1BTS2A GES-PROTEC-NATURE	95		3	6	37	8	149		
		1BTS2A GESTION FORESTIERE	51	1	1	3	5	1	62		
		1BTS2A PRODUCTION HORTICOLE	32			5	5	1	43		
		1BTS2A PRODUCTIONS ANIMALES	11				1		12		
		1BTS2A STA PRODUITS ALIMENTAIRES	20	1		2	5		28		
		1BTS2A STA PRODUITS LAITIERS	5				7		12		
		1BTS2A TECHNICO-COMMERCIAL	40		5	3	11	2	61		
		ENSEMBLE			1 508	39	30	105	181	25	1 888



**17-1 Les inscriptions en 1ère année de sections de techniciens supérieurs (STS) et assimilés par formation et origine scolaire regroupée pour l'académie de Grenoble pour l'année 2018-2019**

		ORIGINE SCOLAIRE									
		NOUVEAU BACHELIER	REDOUBLANT	AUTRE SCOL. EN STS/CPGE N-1	AUTRE SCOL. EN UNIV/IUT N-1	NON SCOL. N-1	AUTRES ORIGINES	ENSEMBLE			
	SERVICES	1BTS2 ANALYSES DE BIOLOGIE MEDICALE	34	1	1	5	2	43			
		1BTS2 ASSURANCE	24	0		2	3	0	29		
		1BTS2 BANQUE CONSEIL.CLIENT.PARTICULIER	40	2		5	11	0	58		
		1BTS2 COMMERCE INTERNATIO. REF.EUROPEEN	191	16	1	20	26		254		
		1BTS2 COMMUNICATION	93	2		12	7	2	116		
		1BTS2 COMPTABILITE ET GESTION	361	36	1	23	20	3	444		
		1BTS2 DESIGN GRAPH. OP.COM.MED IMPRIMES	13	2	1		3	0	19		
		1BTS2 DESIGN GRAPH. OP.COM.MED. NUMERIQ	8	1	10			0	19		
		1BTS2 ECONOMIE SOCIALE FAMILIALE	82	7		5	28	4	126		
		1BTS2 ENVIRONNEMENT NUCLEAIRE	14						14		
		1BTS2 ETUD.REAL.PROJ.COM. 1E AN. COMMUN	34	1			9		44		
		1BTS2 GESTION DE LA PME	330	30	1	15	11	5	392		
		1BTS2 MANAGEMENT UNITES COMMERCIALES	406	20	11	18	42	0	497		
		1BTS2 MANAGEMENT HOTEL.-REST. 1E AN.COM	135	1	73		1	0	210		
		1BTS2 MET. EST.COS.PAR. 1E ANN. COMM.	57	2		5	2	1	67		
		1BTS2 MET.AUDIOV.OP.TECH.ING.EXP.EQUIP.	5	2		2		1	10		
		1BTS2 MET.AUDIOV.OPT.MET.MONT.POSTPROD.	9			1			10		
		1BTS2 MET.AUDIOVISUEL OPT. METIERS SON	13	2					15		
		1BTS2 MET.AUDIOVISUEL OPT.GEST.PRODUCT.	9	1					10		
		1BTS2 MET.AUDIOVISUEL OPT.METIERS.IMAGE	9	1					10		
		1BTS2 NEGO. ET DIGITAL. RELATION CLIENT	358	17		25	18	3	421		
		1BTS2 NOTARIAT	22			10	2		34		
		1BTS2 OPTICIEN LUNETIER	29			2	14	3	48		
		1BTS2 PROFESSIONS IMMOBILIERES	67	4	0	8	14	1	94		
		1BTS2 SERV.INFORMATIQ.ORGAN.1ERE ANNEE	165	9	1	16	6	0	197		
		1BTS2 SERVICE & PREST. S.SANIT.& SOCIAL	57			5	5	0	67		
		1BTS2 SUPPORT A L'ACTION MANAGERIALE	200	9	1	20	12	1	243		
		1BTS2 TOURISME	137	2		3	24	1	167		
		1BTS2 TRANSPORT ET PRESTAT. LOGISTIQUES	35	1		0	5	0	41		
		1BTS2 DIETETIQUE	28	2		8	23	5	66		
		1BTS2A DEV ANIM TERR RURAUX	13						13		
		1BTS2A GESTION-MAITRISE-EAU	3	1		3	17	3	27		
			ENSEMBLE	2 981	172	101	213	305	33	3 805	
			ENSEMBLE	4 489	211	131	318	486	58	5 693	
		3231 1BTS3	SERVICES	1BTS3 PODO-ORTHESISTE	9		2	1	2	14	
				1BTS3 PROTHESISTE ORTHESISTE	12		9	5	1	28	
				1DTS3 IMAGERIE MEDICALE RADIOLO.THERAP.	10	5	4	6	1	27	
				ENSEMBLE	31	5	15	12	4	2	69
			ENSEMBLE	31	5	15	12	4	2	69	
		3242 CL.M.NIV	PRODUCTION	CM_NIV MISE A NIV.BTS DMA ARTS APPLIQ.	138	10	2	15	8	175	
				ENSEMBLE	138	10	2	15	8	2	175
			SERVICES	CM-NIV MISE A NIVEAU HOTEL.RESTAURATION	76	1	4	5	11	1	98
				ENSEMBLE	76	1	4	5	11	1	98
				ENSEMBLE	214	11	6	20	19	3	273
		3261 1DMA2	PRODUCTION	1DMA2 ART DU BIJOU ET DU JOYAU	3		2		5	12	
				ENSEMBLE	3		2		5	12	
				ENSEMBLE	3		2		5	12	
4421 FCIL NIV-4	SERVICES	CLASSE PASSERELLE BTS SERVICES	16				2	1	19		
		ENSEMBLE	16				2	1	19		
		ENSEMBLE	16				2	1	19		
	ENSEMBLE	4 753	228	199	353	521	69	6 123			

Source : Fichier BPBAC du SIES + Agriculture

**17-2 Les inscriptions en 1ère année de sections de techniciens supérieurs (STS) et assimilés par formation et origine scolaire regroupée pour l'académie de Grenoble pour l'année 2018-2019 (en %)**

			ORIGINE SCOLAIRE						ENSEMBLE
			NOUVEAU BACHELIER	REDOUBLANT	AUTRE SCOL. EN STS/CPGE N-1	AUTRE SCOL. EN UNIV/IUT N-1	NON SCOL. N-1	AUTRES ORIGINES	
3211 BTS 1 AN	PRODUCTION	1BTS1A AMENAGEMENTS PAYSAGERS			44,4%	22,2%	33,3%		100,0%
		1BTS1A GES-PROTEC-NATURE		4,3%	73,9%	4,3%	17,4%		100,0%
		1BTS1A TECHNICO-COMMERCIAL			96,0%		4,0%		100,0%
		ENSEMBLE		1,8%	78,9%	5,3%	14,0%		100,0%
ENSEMBLE				1,8%	78,9%	5,3%	14,0%		100,0%
3221 1BTS2	PRODUCTION	1BTS2 AERONAUTIQUE	93,3%				6,7%		100,0%
		1BTS2 ARCHIT. METAL : CONCEPT. REALIS.	100,0%						100,0%
		1BTS2 BATIMENT	86,7%	1,7%		5,0%	3,3%	3,3%	100,0%
		1BTS2 BIOANALYSES ET CONTRÔLE (BTS)	81,7%	7,0%		9,9%	1,4%		100,0%
		1BTS2 CONC.PROC.REAL.PROD. 1E AN. COM.	93,5%	3,2%		1,6%	1,6%		100,0%
		1BTS2 CONCEPT. INDUST. MICROTECHNIQUES	89,5%	5,3%			5,3%		100,0%
		1BTS2 CONCEPT.& REAL.CHAUDRONNERIE IND.	92,3%			7,7%			100,0%
		1BTS2 CONCEPT.& REALISAT.DE CARROSSERIE	100,0%						100,0%
		1BTS2 CONCEPT.ET REAL.SYST.AUTOMATIQUES	90,9%			7,6%	1,5%		100,0%
		1BTS2 CONCEPTION PRODUITS INDUSTRIELS	86,1%	2,5%		2,5%	8,9%		100,0%
		1BTS2 CONTROL.INDUST.REGULAT.AUTOMATIQU	84,2%	5,3%			10,5%		100,0%
		1BTS2 DESIGN D'ESPACE	16,7%		66,7%	16,7%			100,0%
		1BTS2 DESIGN DE PRODUITS	38,1%	4,8%	42,9%	9,5%		4,8%	100,0%
		1BTS2 DEVELOPPEMENT ET REALISATION BOIS	100,0%						100,0%
		1BTS2 ELECTROTECHNIQUE	88,8%	3,7%		1,9%	4,7%	0,9%	100,0%
		1BTS2 ETUDES ET ECONOMIE CONSTRUCTION	77,8%	4,4%		8,9%	6,7%	2,2%	100,0%
		1BTS2 FLUID.EN.DOM.OP.B FROID&COND.AIR							
		1BTS2 FLUID.EN.DOM.OP.C DOMOT.BAT.COMM.	92,0%			4,0%	4,0%		100,0%
		1BTS2 FLUID.EN.DOM.OPTA GEN.CLIM.FLUID.	62,5%	6,3%		25,0%	6,3%		100,0%
		1BTS2 MAINT. MATER. CONSTRUC. MANUTENT.							
		1BTS2 MAINT.VEHIC.OPT.B VEHIC.TR.ROUT.	83,3%	16,7%					100,0%
		1BTS2 MAINTEN.SYST. OPT.A SYST.PRODUCT	95,0%	1,0%		2,0%	2,0%		100,0%
		1BTS2 MAINTEN.VEHIC. OPT.A VOIT.PARTIC.	95,5%			4,5%			100,0%
		1BTS2 METIERS DE L'EAU	69,2%			15,4%	15,4%		100,0%
		1BTS2 METIERS DE LA CHIMIE	100,0%						100,0%
		1BTS2 METIERS DE LA MODE-VETEMENTS	80,6%	3,2%	3,2%		12,9%		100,0%
		1BTS2 METIERS GEOM.TOPOG.&MODELIS.NUM.							
		1BTS2 METIERS MODE-CHAUSSURE MAROQUINER	73,7%		5,3%	10,5%	10,5%		100,0%
		1BTS2 PILOTAGE DE PROCEDES	75,0%	8,3%		8,3%	8,3%		100,0%
		1BTS2 SYST. CONSTRUCTIFS BOIS & HABITAT	86,2%	3,4%			10,3%		100,0%
		1BTS2 SYST.NUMER. OPT.A INFORM.&RESEAUX	82,0%	2,5%		9,8%	4,1%	1,6%	100,0%
		1BTS2 SYST.NUMER. OPT.B ELECTRON.&COM.	78,8%			11,5%	5,8%	3,8%	100,0%
		1BTS2 SYSTEMES PHOTONIQUES	71,4%				28,6%		100,0%
		1BTS2 TECHNICO-COMMERCIAL	84,9%	3,2%	1,1%	5,4%	4,3%	1,1%	100,0%
		1BTS2 TRAITMT MATERX: 1ERE ANNEE COMM.	83,3%			8,3%	8,3%		100,0%
		1BTS2 TRAVAUX PUBLICS							
		1BTS2 ASSISTANCE TECHNIQUE D'INGENIEUR	64,3%			35,7%			100,0%
		1BTS2 QUALIT.DS INDUS.ALIM.& BIO-INDUS	91,7%				8,3%		100,0%
		1BTS2 TECHNIQ.PHYSIQ.POUR INDUST.& LABO							
		1BTS2A AGRO-PROD VEGETALES	48,4%		6,5%	12,9%	32,3%		100,0%
		1BTS2A AMENAGEMENTS PAYSAGERS	70,0%		2,5%	2,5%	22,5%	2,5%	100,0%
		1BTS2A ANALYSE CDTE STRAT ENTREP AG ACSE	87,7%	3,1%		3,1%	4,6%	1,5%	100,0%
		1BTS2A ANALYSES AGR BIOLG ET BIOTECHNO	60,8%		1,4%	8,1%	28,4%	1,4%	100,0%
		1BTS2A AQUACULTURE	78,6%	14,3%	3,6%		3,6%		100,0%
		1BTS2A GENIE DES EQUIPEMENTS AGRICOLES	80,0%				20,0%		100,0%
		1BTS2A GES-PROTEC-NATURE	63,8%		2,0%	4,0%	24,8%	5,4%	100,0%
		1BTS2A GESTION FORESTIERE	82,3%	1,6%	1,6%	4,8%	8,1%	1,6%	100,0%
		1BTS2A PRODUCTION HORTICOLE	74,4%			11,6%	11,6%	2,3%	100,0%
		1BTS2A PRODUCTIONS ANIMALES	91,7%				8,3%		100,0%
		1BTS2A STA PRODUITS ALIMENTAIRES	71,4%	3,6%		7,1%	17,9%		100,0%
		1BTS2A STA PRODUITS LAITIERS	41,7%				58,3%		100,0%
		1BTS2A TECHNICO-COMMERCIAL	65,6%		8,2%	4,9%	18,0%	3,3%	100,0%
		ENSEMBLE			79,9%	2,1%	1,6%	5,6%	9,6%

**17-2 Les inscriptions en 1ère année de sections de techniciens supérieurs (STS) et assimilés par formation et origine scolaire regroupée pour l'académie de Grenoble pour l'année 2018-2019 (en %)**

			ORIGINE SCOLAIRE						
			NOUVEAU BACHELIER	REDOUBLANT	AUTRE SCOL. EN STS/CPGE N-1	AUTRE SCOL. EN UNIV/IUT N-1	NON SCOL. N-1	AUTRES ORIGINES	ENSEMBLE
	SERVICES	1BTS2 ANALYSES DE BIOLOGIE MEDICALE	79,1%	2,3%	2,3%	11,6%	4,7%		100,0%
		1BTS2 ASSURANCE	82,8%			6,9%	10,3%		100,0%
		1BTS2 BANQUE CONSEIL.CLIENT.PARTICULIER	69,0%	3,4%		8,6%	19,0%		100,0%
		1BTS2 COMMERCE INTERNATIO. REF.EUROPEEN	75,2%	6,3%	0,4%	7,9%	10,2%		100,0%
		1BTS2 COMMUNICATION	80,2%	1,7%		10,3%	6,0%	1,7%	100,0%
		1BTS2 COMPTABILITE ET GESTION	81,3%	8,1%	0,2%	5,2%	4,5%	0,7%	100,0%
		1BTS2 DESIGN GRAPH. OP.COM.MED IMPRIMES	68,4%	10,5%	5,3%		15,8%		100,0%
		1BTS2 DESIGN GRAPH. OP.COM.MED. NUMERIQ	42,1%	5,3%	52,6%				100,0%
		1BTS2 ECONOMIE SOCIALE FAMILIALE	65,1%	5,6%		4,0%	22,2%	3,2%	100,0%
		1BTS2 ENVIRONNEMENT NUCLEAIRE	100,0%						100,0%
		1BTS2 ETUD.REAL.PROJ.COM. 1E AN. COMMUN	77,3%	2,3%			20,5%		100,0%
		1BTS2 GESTION DE LA PME	84,2%	7,7%	0,3%	3,8%	2,8%	1,3%	100,0%
		1BTS2 MANAGEMENT UNITES COMMERCIALES	81,7%	4,0%	2,2%	3,6%	8,5%		100,0%
		1BTS2 MANAGEMENT HOTEL.-REST. 1E AN.COM	64,3%	0,5%	34,8%		0,5%		100,0%
		1BTS2 MET. EST.COS.PAR. 1E ANN. COMM.	85,1%	3,0%		7,5%	3,0%	1,5%	100,0%
		1BTS2 MET.AUDIOV.OP.TECH.ING.EXP.EQUIP.	50,0%	20,0%		20,0%		10,0%	100,0%
		1BTS2 MET.AUDIOV.OPT.MET.MONT.POSTPROD.	90,0%			10,0%			100,0%
		1BTS2 MET.AUDIOVISUEL OPT. METIERS SON	86,7%	13,3%					100,0%
		1BTS2 MET.AUDIOVISUEL OPT.GEST.PRODUCT.	90,0%	10,0%					100,0%
		1BTS2 MET.AUDIOVISUEL OPT.METIERS.IMAGE	90,0%	10,0%					100,0%
		1BTS2 NEGO. ET DIGITAL. RELATION CLIENT	85,0%	4,0%		5,9%	4,3%	0,7%	100,0%
		1BTS2 NOTARIAT	64,7%			29,4%	5,9%		100,0%
		1BTS2 OPTICIEN LUNETIER	60,4%			4,2%	29,2%	6,3%	100,0%
		1BTS2 PROFESSIONS IMMOBILIERES	71,3%	4,3%		8,5%	14,9%	1,1%	100,0%
		1BTS2 SERV.INFORMATIQ.ORGAN.1ERE ANNEE	83,8%	4,6%	0,5%	8,1%	3,0%		100,0%
		1BTS2 SERVICE & PREST. S.SANIT.& SOCIAL	85,1%			7,5%	7,5%		100,0%
		1BTS2 SUPPORT A L'ACTION MANAGERIALE	82,3%	3,7%	0,4%	8,2%	4,9%	0,4%	100,0%
		1BTS2 TOURISME	82,0%	1,2%		1,8%	14,4%	0,6%	100,0%
		1BTS2 TRANSPORT ET PRESTAT. LOGISTIQUES	85,4%	2,4%			12,2%		100,0%
		1BTS2 DIETETIQUE	42,4%	3,0%		12,1%	34,8%	7,6%	100,0%
		1BTS2A DEV ANIM TERR RURAUX	100,0%						100,0%
		1BTS2A GESTION-MAITRISE-EAU	11,1%	3,7%		11,1%	63,0%	11,1%	100,0%
			ENSEMBLE		78,3%	4,5%	2,7%	5,6%	8,0%
	ENSEMBLE		78,9%	3,7%	2,3%	5,6%	8,5%	1,0%	100,0%
3231 1BTS3	SERVICES	1BTS3 PODO-ORTHESISTE	64,3%		14,3%	7,1%	14,3%		100,0%
		1BTS3 PROTHESISTE ORTHESISTE	42,9%		32,1%	17,9%	3,6%	3,6%	100,0%
		1DTS3 IMAGERIE MEDICALE RADIOLO.THERAP.	37,0%	18,5%	14,8%	22,2%	3,7%	3,7%	100,0%
		ENSEMBLE		44,9%	7,2%	21,7%	17,4%	5,8%	2,9%
	ENSEMBLE		44,9%	7,2%	21,7%	17,4%	5,8%	2,9%	100,0%
3242 CL.M.NIV	PRODUCTION	CM_NIV MISE A NIV.BTS DMA ARTS APPLIQ.	78,9%	5,7%	1,1%	8,6%	4,6%	1,1%	100,0%
		ENSEMBLE	78,9%	5,7%	1,1%	8,6%	4,6%	1,1%	100,0%
	SERVICES	CM-NIV MISE A NIVEAU HOTEL.RESTAURATION	77,6%	1,0%	4,1%	5,1%	11,2%	1,0%	100,0%
		ENSEMBLE	77,6%	1,0%	4,1%	5,1%	11,2%	1,0%	100,0%
		ENSEMBLE		78,4%	4,0%	2,2%	7,3%	7,0%	1,1%
3261 1DMA2	PRODUCTION	1DMA2 ART DU BIJOU ET DU JOYAU	25,0%		16,7%		16,7%	41,7%	100,0%
		ENSEMBLE	25,0%		16,7%		16,7%	41,7%	100,0%
		ENSEMBLE		25,0%		16,7%		16,7%	41,7%
4421 FCIL NIV-4	SERVICES	CLASSE PASSERELLE BTS SERVICES	84,2%				10,5%	5,3%	100,0%
		ENSEMBLE	84,2%				10,5%	5,3%	100,0%
		ENSEMBLE		84,2%			10,5%	5,3%	100,0%
	ENSEMBLE		77,6%	3,7%	3,3%	5,8%	8,5%	1,1%	100,0%

Source : Fichier BPBAC du SIES + Agriculture

## 18 - Les inscriptions en classes préparatoires aux grandes écoles (CPGE) par formation pour l'académie Grenoble pour l'année 2018-2019 (par secteur, sexe)

## 18-1 Les inscriptions en classes préparatoires aux grandes écoles (CPGE) par formation, secteur et sexe pour l'académie Grenoble (hors CPES et prépa intégrées) pour l'année 2018-2019

			PUBLIC			PRIVE			ENSEMBLE		
			HOMME	FEMME	ENSEMBLE	HOMME	FEMME	ENSEMBLE	HOMME	FEMME	ENSEMBLE
3111 CPGE-1	SCIENTIFIQUE	CPGE1 BCPST (BIO.CHI.PHYS.SC TERRE)	28	65	93				28	65	93
		CPGE1 MPST (MATH.PHYS.SC.INGENIEUR)	238	78	316				238	78	316
		CPGE1 PCSI (PHYS.CHI.M.SCI.INGEN.)	223	97	320	23	3	26	246	100	346
		CPGE1 PTSI (PHYS.TECHN.SCI.INGEN.)	140	23	163				140	23	163
		CPGE1 TSI (TECHNO ET SCI INDUST.)	44	3	47				44	3	47
		ENSEMBLE	673	266	939	23	3	26	696	269	965
	LITTERAIRE	CPGE1 LETTRES 1ERE ANNEE	28	87	115				28	87	115
		ENSEMBLE	28	87	115				28	87	115
	ECONOMIQUE	CPGE1 ECO.ET COMMERC.OPT ECONOMIQUE	51	71	122	3	6	9	54	77	131
		CPGE1 ECO.ET COMMERC.OPT SCIENTIFIQUE	57	47	104	9	7	16	66	54	120
		CPGE1 ECO.ET COMMERC.OPT TECHNOLOGIQUE	14	12	26	9	5	14	23	17	40
		ENSEMBLE	122	130	252	21	18	39	143	148	291
	ENSEMBLE	823	483	1 306	44	21	65	867	504	1 371	
	3112 CPGE-2	SCIENTIFIQUE	CPGE AGRI POST BTS BTS DUT	6	26	32				6	26
CPGE ATS INGENIERIE INDUSTRIELLE			42	5	47				42	5	47
CPGE2 BCPST (BIO.CHI.M.PHYS.SC TERRE)			10	68	78				10	68	78
CPGE2 MP (MATH.EMAT.ET PHYSIQUE)			127	35	162				127	35	162
CPGE2 PC (PHYSIQUE ET CHIMIE)			67	42	109				67	42	109
CPGE2 PSI (PHYSIQUE ET SC. INGENIEUR)			93	36	129	14	4	18	107	40	147
CPGE2 PT (PHYSIQUE ET TECHNOLOGIE)			79	15	94				79	15	94
CPGE2 TSI (TECHNO ET SCI INDUSTRIEL.)			33	3	36				33	3	36
CPGE2 MP * (MATH.EMAT.ET PHYSIQUE)			53	14	67				53	14	67
CPGE2 PC * (PHYSIQUE ET CHIMIE)			40	23	63				40	23	63
CPGE2 PSI * (PHYSIQUE ET SC. INGENIEUR)			56	16	72				56	16	72
CPGE2 PT * (PHYSIQUE ET TECHNOLOGIE)			25	2	27				25	2	27
ENSEMBLE		631	285	916	14	4	18	645	289	934	
LITTERAIRE		CPGE2 LETTRES "ENS" ULM 2E ANNEE	11	13	24				11	13	24
		CPGE2 LETTRES ENS LYON LSH	10	49	59				10	49	59
		ENSEMBLE	21	62	83				21	62	83
ECONOMIQUE		CPGE2 ECO.ET COMMERC. OPT TECHNOLOGIQUE	9	7	16	11	12	23	20	19	39
		CPGE2 ECO.ET COMMERC.OPT ECONOMIQUE	43	74	117	4	8	12	47	82	129
		CPGE2 ECO.ET COMMERC.OPT SCIENTIFIQUE	37	49	86	9	7	16	46	56	102
		ENSEMBLE	89	130	219	24	27	51	113	157	270
ENSEMBLE		741	477	1 218	38	31	69	779	508	1 287	
ENSEMBLE		1 564	960	2 524	82	52	134	1 646	1 012	2 658	

Source : Fichier BPBAC du SIES + Agriculture

## 18-2 Les inscriptions en classes préparatoires aux grandes écoles (CPGE) par formation, secteur et sexe pour l'académie Grenoble (hors CPES et prépa intégrées) pour l'année 2018-2019 (en %)

			PUBLIC			PRIVE			ENSEMBLE		
			HOMME	FEMME	ENSEMBLE	HOMME	FEMME	ENSEMBLE	HOMME	FEMME	ENSEMBLE
3111 CPGE-1	SCIENTIFIQUE	CPGE1 BCPST (BIO.CHI.PHYS.SC TERRE)	30,1%	69,9%	100,0%				30,1%	69,9%	100,0%
		CPGE1 MPST (MATH.PHYS.SC.INGENIEUR)	75,3%	24,7%	100,0%				75,3%	24,7%	100,0%
		CPGE1 PCSI (PHYS.CHI.M.SCI.INGEN.)	69,7%	30,3%	100,0%	88,5%	11,5%	100,0%	71,1%	28,9%	100,0%
		CPGE1 PTSI (PHYS.TECHN.SCI.INGEN.)	85,9%	14,1%	100,0%				85,9%	14,1%	100,0%
		CPGE1 TSI (TECHNO ET SCI INDUST.)	93,6%	6,4%	100,0%				93,6%	6,4%	100,0%
		ENSEMBLE	71,7%	28,3%	100,0%	88,5%	11,5%	100,0%	72,1%	27,9%	100,0%
	LITTERAIRE	CPGE1 LETTRES 1ERE ANNEE	24,3%	75,7%	100,0%				24,3%	75,7%	100,0%
		ENSEMBLE	24,3%	75,7%	100,0%				24,3%	75,7%	100,0%
	ECONOMIQUE	CPGE1 ECO.ET COMMERC.OPT ECONOMIQUE	41,8%	58,2%	100,0%	33,3%	66,7%	100,0%	41,2%	58,8%	100,0%
		CPGE1 ECO.ET COMMERC.OPT SCIENTIFIQUE	54,8%	45,2%	100,0%	56,3%	43,8%	100,0%	55,0%	45,0%	100,0%
		CPGE1 ECO.ET COMMERC.OPT TECHNOLOGIQUE	53,8%	46,2%	100,0%	64,3%	35,7%	100,0%	57,5%	42,5%	100,0%
		ENSEMBLE	48,4%	51,6%	100,0%	53,8%	46,2%	100,0%	49,1%	50,9%	100,0%
	ENSEMBLE	63,0%	37,0%	100,0%	67,7%	32,3%	100,0%	63,2%	36,8%	100,0%	
	3112 CPGE-2	SCIENTIFIQUE	CPGE AGRI POST BTS BTS DUT	18,8%	81,3%	100,0%				18,8%	81,3%
CPGE ATS INGENIERIE INDUSTRIELLE			89,4%	10,6%	100,0%				89,4%	10,6%	100,0%
CPGE2 BCPST (BIO.CHI.M.PHYS.SC TERRE)			12,8%	87,2%	100,0%				12,8%	87,2%	100,0%
CPGE2 MP (MATH.EMAT.ET PHYSIQUE)			78,4%	21,6%	100,0%				78,4%	21,6%	100,0%
CPGE2 PC (PHYSIQUE ET CHIMIE)			61,5%	38,5%	100,0%				61,5%	38,5%	100,0%
CPGE2 PSI (PHYSIQUE ET SC. INGENIEUR)			72,1%	27,9%	100,0%	77,8%	22,2%	100,0%	72,8%	27,2%	100,0%
CPGE2 PT (PHYSIQUE ET TECHNOLOGIE)			84,0%	16,0%	100,0%				84,0%	16,0%	100,0%
CPGE2 TSI (TECHNO ET SCI INDUSTRIEL.)			91,7%	8,3%	100,0%				91,7%	8,3%	100,0%
CPGE2 MP * (MATH.EMAT.ET PHYSIQUE)			79,1%	20,9%	100,0%				79,1%	20,9%	100,0%
CPGE2 PC * (PHYSIQUE ET CHIMIE)			63,5%	36,5%	100,0%				63,5%	36,5%	100,0%
CPGE2 PSI * (PHYSIQUE ET SC. INGENIEUR)			77,8%	22,2%	100,0%				77,8%	22,2%	100,0%
CPGE2 PT * (PHYSIQUE ET TECHNOLOGIE)			92,6%	7,4%	100,0%				92,6%	7,4%	100,0%
ENSEMBLE		68,9%	31,1%	100,0%	77,8%	22,2%	100,0%	69,1%	30,9%	100,0%	
LITTERAIRE		CPGE2 LETTRES "ENS" ULM 2E ANNEE	45,8%	54,2%	100,0%				45,8%	54,2%	100,0%
		CPGE2 LETTRES ENS LYON LSH	16,9%	83,1%	100,0%				16,9%	83,1%	100,0%
		ENSEMBLE	25,3%	74,7%	100,0%				25,3%	74,7%	100,0%
ECONOMIQUE		CPGE2 ECO.ET COMMERC. OPT TECHNOLOGIQUE	56,3%	43,8%	100,0%	47,8%	52,2%	100,0%	51,3%	48,7%	100,0%
		CPGE2 ECO.ET COMMERC.OPT ECONOMIQUE	36,8%	63,2%	100,0%	33,3%	66,7%	100,0%	36,4%	63,6%	100,0%
		CPGE2 ECO.ET COMMERC.OPT SCIENTIFIQUE	43,0%	57,0%	100,0%	56,3%	43,8%	100,0%	45,1%	54,9%	100,0%
		ENSEMBLE	40,6%	59,4%	100,0%	47,1%	52,9%	100,0%	41,9%	58,1%	100,0%
ENSEMBLE		60,8%	39,2%	100,0%	55,1%	44,9%	100,0%	60,5%	39,5%	100,0%	
ENSEMBLE		62,0%	38,0%	100,0%	61,2%	38,8%	100,0%	61,9%	38,1%	100,0%	

Source : Fichier BPBAC du SIES + Agriculture

**19 - Les inscriptions de nouveaux bacheliers en classes préparatoires aux grandes écoles (CPGE) dans l'académie de Grenoble par formation pour l'année 2018-2019 (par baccalauréat d'origine, académie d'origine)**

**19-1 Les inscriptions de nouveaux bacheliers en classes préparatoires aux grandes écoles (CPGE) par formation et bac d'origine pour l'académie de Grenoble (hors CPES et prépa intégrées) pour l'année 2018-2019**

			BACCALAUREAT D'ORIGINE				
			GENERAL	TECHNO.	PROFES.	ENSEMBLE	
3111 CPGE-1	SCIENTIFIQUE	CPGE1 BCPST (BIO.CHI.PHYS.SC TERRE)	93			93	
		CPGE1 MPSI (MATH.PHYS.SC.INGENIEUR)	311			311	
		CPGE1 PCSI (PHYS.CHIM.SCI.INGEN.)	335			335	
		CPGE1 PTSI (PHYS.TECHN.SCI.INGEN.)	162			162	
		CPGE1 TSI (TECHNO ET SCI INDUST.)	2	32	13	47	
		ENSEMBLE	903	32	13	948	
	LITTERAIRE	CPGE1 LETTRES 1ERE ANNEE	114			114	
		ENSEMBLE	114			114	
	ECONOMIQUE	CPGE1 ECO.ET COMMERC.OPT ECONOMIQUE	128			128	
		CPGE1 ECO.ET COMMERC.OPT SCIENTIFIQUE	113			113	
		CPGE1 ECO.ET COMMERC.OPT TECHNOLOGIQUE	2	38		40	
		ENSEMBLE	243	38		281	
	ENSEMBLE			1 260	70	13	1 343
	ENSEMBLE			1 260	70	13	1 343

Source : Fichier BPBAC du SIES + Agriculture

**19-2 Les inscriptions de nouveaux bacheliers en classes préparatoires aux grandes écoles (CPGE) par formation et bac d'origine pour l'académie de Grenoble (hors CPES et prépa intégrées) pour l'année 2018-2019 (en %)**

			BACCALAUREAT D'ORIGINE				
			GENERAL	TECHNO.	PROFES.	ENSEMBLE	
3111 CPGE-1	SCIENTIFIQUE	CPGE1 BCPST (BIO.CHI.PHYS.SC TERRE)	100,0%			100,0%	
		CPGE1 MPSI (MATH.PHYS.SC.INGENIEUR)	100,0%			100,0%	
		CPGE1 PCSI (PHYS.CHIM.SCI.INGEN.)	100,0%			100,0%	
		CPGE1 PTSI (PHYS.TECHN.SCI.INGEN.)	100,0%			100,0%	
		CPGE1 TSI (TECHNO ET SCI INDUST.)	4,3%	68,1%	27,7%	100,0%	
		ENSEMBLE	95,3%	3,4%	1,4%	100,0%	
	LITTERAIRE	CPGE1 LETTRES 1ERE ANNEE	100,0%			100,0%	
		ENSEMBLE	100,0%			100,0%	
	ECONOMIQUE	CPGE1 ECO.ET COMMERC.OPT ECONOMIQUE	100,0%			100,0%	
		CPGE1 ECO.ET COMMERC.OPT SCIENTIFIQUE	100,0%			100,0%	
		CPGE1 ECO.ET COMMERC.OPT TECHNOLOGIQUE	5,0%	95,0%		100,0%	
		ENSEMBLE	86,5%	13,5%		100,0%	
	ENSEMBLE			93,8%	5,2%	1,0%	100,0%
	ENSEMBLE			93,8%	5,2%	1,0%	100,0%

Source : Fichier BPBAC du SIES + Agriculture

**19-3 Les inscriptions de nouveaux bacheliers en classes préparatoires aux grandes écoles (CPGE) par formation et académie d'origine pour l'académie de Grenoble (hors CPES et prépa intégrées) pour l'année 2018-2019**

			ACADEMIE DE BACCALAUREAT							ENSEMBLE		
			GRENOBLE	AUTRES AURA	ACAD SUD	ACAD GRAND EST	ACAD IDF, CENT., NORD	ACAD OUEST	ACAD DOM-COM		AUTRES ET N.D.	
3111 CPGE-1	SCIENTIFIQUE	CPGE1 BCPST (BIO.CHI.PHYS.SC TERRE)	59	16	13	2	1		2		93	
		CPGE1 MPSI (MATH.PHYS.SC.INGENIEUR)	246	14	15	14	9	3	5	5	311	
		CPGE1 PCSI (PHYS.CHIM.SCI.INGEN.)	268	29	16	7	6	2	1	6	335	
		CPGE1 PTSI (PHYS.TECHN.SCI.INGEN.)	153	9							162	
		CPGE1 TSI (TECHNO ET SCI INDUST.)	41		3	2		1			47	
		ENSEMBLE	767	68	47	25	16	6	8	11	948	
	LITTERAIRE	CPGE1 LETTRES 1ERE ANNEE	99	4	6	3		1	1		114	
		ENSEMBLE	99	4	6	3		1	1		114	
	ECONOMIQUE	CPGE1 ECO.ET COMMERC.OPT ECONOMIQUE	102	10	8	5	1		1	1	128	
		CPGE1 ECO.ET COMMERC.OPT SCIENTIFIQUE	93	6	5	1	2	2	1	3	113	
		CPGE1 ECO.ET COMMERC.OPT TECHNOLOGIQUE	36		3					1	40	
		ENSEMBLE	231	16	16	6	3	2	2	5	281	
	ENSEMBLE			1 097	88	69	34	19	9	11	16	1 343
	ENSEMBLE			1 097	88	69	34	19	9	11	16	1 343

Source : Fichier BPBAC du SIES + Agriculture

**19-4 Les inscriptions de nouveaux bacheliers en classes préparatoires aux grandes écoles (CPGE) par formation et académie d'origine pour l'académie de Grenoble (hors CPES et prépa intégrées) pour l'année 2018-2019 (en %)**

			ACADEMIE DE BACCALAUREAT							ENSEMBLE		
			GRENOBLE	AUTRES AURA	ACAD SUD	ACAD GRAND EST	ACAD IDF, CENT., NORD	ACAD OUEST	ACAD DOM-COM		AUTRES ET N.D.	
3111 CPGE-1	SCIENTIFIQUE	CPGE1 BCPST (BIO.CHI.PHYS.SC TERRE)	63,4%	17,2%	14,0%	2,2%	1,1%		2,2%		100,0%	
		CPGE1 MPSI (MATH.PHYS.SC.INGENIEUR)	79,1%	4,5%	4,8%	4,5%	2,9%	1,0%	1,6%	1,6%	100,0%	
		CPGE1 PCSI (PHYS.CHIM.SCI.INGEN.)	80,0%	8,7%	4,8%	2,1%	1,8%	0,6%	0,3%	1,8%	100,0%	
		CPGE1 PTSI (PHYS.TECHN.SCI.INGEN.)	94,4%	5,6%							100,0%	
		CPGE1 TSI (TECHNO ET SCI INDUST.)	87,2%		6,4%	4,3%		2,1%			100,0%	
		ENSEMBLE	80,9%	7,2%	5,0%	2,6%	1,7%	0,6%	0,8%	1,2%	100,0%	
	LITTERAIRE	CPGE1 LETTRES 1ERE ANNEE	86,8%	3,5%	5,3%	2,6%		0,9%	0,9%		100,0%	
		ENSEMBLE	86,8%	3,5%	5,3%	2,6%		0,9%	0,9%		100,0%	
	ECONOMIQUE	CPGE1 ECO.ET COMMERC.OPT ECONOMIQUE	79,7%	7,8%	6,3%	3,9%	0,8%		0,8%	0,8%	100,0%	
		CPGE1 ECO.ET COMMERC.OPT SCIENTIFIQUE	82,3%	5,3%	4,4%	0,9%	1,8%	1,8%	0,9%	2,7%	100,0%	
		CPGE1 ECO.ET COMMERC.OPT TECHNOLOGIQUE	90,0%		7,5%					2,5%	100,0%	
		ENSEMBLE	82,2%	5,7%	5,7%	2,1%	1,1%	0,7%	0,7%	1,8%	100,0%	
	ENSEMBLE			81,7%	6,6%	5,1%	2,5%	1,4%	0,7%	0,8%	1,2%	100,0%
	ENSEMBLE			81,7%	6,6%	5,1%	2,5%	1,4%	0,7%	0,8%	1,2%	100,0%

Source : Fichier BPBAC du SIES + Agriculture

**20 - Les inscriptions en 1ère année de classes préparatoires aux grandes écoles (CPGE) par formation pour l'académie de Grenoble pour l'année 2018-2019**

**20-1 Les inscriptions en 1ère année de classes préparatoires aux grandes écoles (CPGE) par formation et origine scolaire regroupée pour l'académie de Grenoble pour l'année 2018-2019**

			ORIGINE SCOLAIRE					
			NOUVEAU BACHELIER	REDOUBLANT	AUTRE SCOL. EN STS/CPGE N-1	NON SCOL. N-1	ENSEMBLE	
3111 CPGE-1	SCIENTIFIQUE	CPGE1 BCPST (BIO.CHI.PHYS.SC TERRE)	93				93	
		CPGE1 MPSI (MATH.PHYS.SC.INGENIEUR)	311	1		4	316	
		CPGE1 PCSI (PHYS.CHIM.SCI.INGEN.)	335	7	3	1	346	
		CPGE1 PTSI (PHYS.TECHN.SCI.INGEN.)	162	1			163	
		CPGE1 TSI (TECHNO ET SCI INDUST.)	47				47	
		ENSEMBLE	948	9	3	5	965	
	LITTERAIRE	CPGE1 LETTRES 1ERE ANNEE	114		1		115	
		ENSEMBLE	114		1		115	
	ECONOMIQUE	CPGE1 ECO.ET COMMERC.OPT ECONOMIQUE	128	2	1		131	
		CPGE1 ECO.ET COMMERC.OPT SCIENTIFIQUE	113	5	2		120	
		CPGE1 ECO.ET COMMERC.OPT TECHNOLOGIQUE	40				40	
		ENSEMBLE	281	7	3		291	
		ENSEMBLE	1 343	16	7	5	1 371	
	ENSEMBLE			1 343	16	7	5	1 371

Source : Fichier BPBAC du SIES + Agriculture

**20-2 Les inscriptions en 1ère année de classes préparatoires aux grandes écoles (CPGE) par formation et origine scolaire regroupée pour l'académie de Grenoble pour l'année 2018-2019 (en %)**

			ORIGINE SCOLAIRE					
			NOUVEAU BACHELIER	REDOUBLANT	AUTRE SCOL. EN STS/CPGE N-1	NON SCOL. N-1	ENSEMBLE	
3111 CPGE-1	SCIENTIFIQUE	CPGE1 BCPST (BIO.CHI.PHYS.SC TERRE)	100,0%				100,0%	
		CPGE1 MPSI (MATH.PHYS.SC.INGENIEUR)	98,4%	0,3%		1,3%	100,0%	
		CPGE1 PCSI (PHYS.CHIM.SCI.INGEN.)	96,8%	2,0%	0,9%	0,3%	100,0%	
		CPGE1 PTSI (PHYS.TECHN.SCI.INGEN.)	99,4%	0,6%			100,0%	
		CPGE1 TSI (TECHNO ET SCI INDUST.)	100,0%				100,0%	
		ENSEMBLE	98,2%	0,9%	0,3%	0,5%	100,0%	
	LITTERAIRE	CPGE1 LETTRES 1ERE ANNEE	99,1%		0,9%		100,0%	
		ENSEMBLE	99,1%		0,9%		100,0%	
	ECONOMIQUE	CPGE1 ECO.ET COMMERC.OPT ECONOMIQUE	97,7%	1,5%	0,8%		100,0%	
		CPGE1 ECO.ET COMMERC.OPT SCIENTIFIQUE	94,2%	4,2%	1,7%		100,0%	
		CPGE1 ECO.ET COMMERC.OPT TECHNOLOGIQUE	100,0%				100,0%	
		ENSEMBLE	96,6%	2,4%	1,0%		100,0%	
		ENSEMBLE	98,0%	1,2%	0,5%	0,4%	100,0%	
	ENSEMBLE			98,0%	1,2%	0,5%	0,4%	100,0%

Source : Fichier BPBAC du SIES + Agriculture

**21 - Les admis et les taux de réussite au baccalauréat pour l'académie Grenoble, la région AURA et la France****21-1 Les admis au baccalauréat pour l'académie de Grenoble**

	2007	2008	2009	2010	2011	2012	2013	2014	2015	2016	2017	2018
BAC L	2 565	2 318	2 272	2 285	2 073	2 314	2 440	2 384	2 370	2 415	2 466	2 522
BAC ES	5 119	4 775	5 029	5 000	5 160	5 299	5 478	5 574	5 630	5 647	5 914	6 277
BAC S	7 496	7 703	7 709	7 829	7 464	7 871	8 288	8 541	8 848	9 095	9 335	9 680
BAC GENERAL	15 180	14 796	15 010	15 114	14 697	15 484	16 206	16 499	16 848	17 157	17 715	18 479
BAC HOT	118	109	155	128	125	132	116	93	125	142	143	134
BAC SMS	963	988										
BAC ST2S			941	996	987	975	983	958	830	822	905	924
BAC STAE	348											
BAC STAV		332	343	370	320	332	294	282	286	326	312	343
BAC STD2A							54	59	55	56	117	116
BAC STI	1 758	1 577	1 609	1 675	1 460	1 413						
BAC STI2D							1 290	1 425	1 450	1 681	1 680	1 869
BAC STL	339	359	352	356	309	331	277	303	298	294	338	338
BAC STG	3 533	3 556	3 512	3 573	3 291	3 335	3 043					
BAC STMG								3 105	3 166	3 063	3 078	3 437
BAC STPA	34											
BAC TECHNOLOGIQUE	7 093	6 921	6 912	7 098	6 492	6 518	6 057	6 225	6 210	6 384	6 573	7 161
BAC PRO PROD	2 313	2 220	2 523	2 627	2 680	5 548	4 061	4 363	4 244	4 246	4 187	4 260
BAC PRO SERV	2 457	2 359	2 922	2 860	2 827	4 804	3 741	4 927	4 429	4 578	4 474	4 402
BAC PROFESSIONNEL	4 770	4 579	5 445	5 487	5 507	10 352	7 802	9 290	8 673	8 824	8 661	8 662
TOTAL GENERAL	27 043	26 296	27 367	27 699	26 696	32 354	30 065	32 014	31 731	32 365	32 949	34 302

Source : BCP-OCEAN

**21-2 Les taux de réussite au baccalauréat pour l'académie de Grenoble**

	2007	2008	2009	2010	2011	2012	2013	2014	2015	2016	2017	2018
BAC L	89,9%	91,4%	90,7%	90,2%	89,2%	91,6%	92,4%	92,2%	92,3%	92,1%	92,1%	90,2%
BAC ES	93,7%	93,0%	93,1%	92,2%	92,3%	93,1%	94,8%	91,8%	93,4%	93,5%	91,3%	91,6%
BAC S	91,3%	92,9%	93,4%	93,3%	93,6%	94,6%	95,0%	94,7%	94,3%	94,0%	94,6%	94,2%
BAC GENERAL	91,8%	92,7%	92,9%	92,5%	92,5%	93,6%	94,5%	93,4%	93,7%	93,6%	93,1%	92,7%
BAC HOT	87,4%	82,6%	96,3%	93,4%	96,2%	98,5%	97,5%	97,9%	89,9%	94,7%	97,9%	95,7%
BAC SMS	88,3%	88,7%										
BAC ST2S			85,5%	85,3%	90,8%	89,7%	91,1%	94,6%	97,4%	96,8%	96,4%	97,0%
BAC STAE	77,7%											
BAC STAV		81,2%	77,6%	84,7%	79,0%	83,6%	80,5%	87,0%	89,4%	92,9%	88,1%	91,2%
BAC STD2A							100,0%	100,0%	100,0%	100,0%	99,2%	98,3%
BAC STI	89,2%	84,3%	84,8%	86,1%	84,5%	87,4%						
BAC STI2D							94,0%	97,0%	94,8%	94,9%	93,8%	91,8%
BAC STL	84,5%	86,7%	84,2%	91,8%	89,6%	94,0%	92,0%	93,2%	94,0%	91,3%	92,9%	91,4%
BAC STG	84,4%	85,4%	85,8%	87,4%	86,1%	87,1%	87,5%					
BAC STMG								92,9%	92,3%	90,4%	91,1%	86,1%
BAC STPA	81,0%											
BAC TECHNOLOGIQUE	85,7%	85,4%	85,2%	87,0%	86,4%	87,9%	89,5%	93,9%	93,5%	92,7%	92,7%	89,7%
BAC PRO PROD	85,2%	81,2%	89,2%	88,6%	88,7%	81,4%	80,3%	81,9%	81,0%	82,7%	82,2%	82,2%
BAC PRO SERV	84,3%	80,4%	91,4%	90,7%	91,1%	84,3%	85,8%	88,2%	85,8%	87,4%	86,6%	85,3%
BAC PROFESSIONNEL	84,8%	80,8%	90,3%	89,7%	89,9%	82,7%	82,9%	85,1%	83,4%	85,1%	84,4%	83,7%
TOTAL GENERAL	88,9%	88,4%	90,3%	90,4%	90,4%	88,7%	90,2%	90,9%	90,6%	90,9%	90,6%	89,7%

Source : BCP-OCEAN

**21-3 Les admis au baccalauréat pour la région AURA**

	2007	2008	2009	2010	2011	2012	2013	2014	2015	2016	2017	2018
BAC L	5 697	5 311	5 198	5 119	4 886	5 170	5 579	5 275	5 419	5 480	5 797	5 786
BAC ES	11 459	10 691	11 364	11 212	11 468	11 942	12 045	11 981	12 338	12 525	12 982	14 140
BAC S	17 364	17 848	18 044	17 632	17 411	18 235	18 859	19 473	20 215	20 947	21 400	22 558
BAC GENERAL	34 520	33 850	34 606	33 963	33 765	35 347	36 483	36 729	37 972	38 952	40 179	42 484
BAC F11 - TMD	23	31	28	33	21	30	18	24	22	15	24	30
BAC HOT	233	250	319	282	293	285	292	266	274	299	320	299
BAC SMS	2 245	2 417										
BAC ST2S			2 250	2 421	2 375	2 463	2 466	2 654	2 258	2 285	2 400	2 429
BAC STAE	789											
BAC STAV		718	737	784	740	727	684	657	680	663	653	723
BAC STD2A							282	299	282	296	359	353
BAC STI	4 016	3 686	3 754	3 799	3 461	3 483						
BAC STI2D							2 968	3 380	3 509	3 829	3 837	4 365
BAC STL	761	829	846	808	750	814	746	822	739	777	891	931
BAC STG	7 504	7 683	7 463	7 463	7 025	7 008	6 787					
BAC STMG								6 924	6 730	6 643	6 669	7 290
BAC STPA	58											
BAC TECHNOLOGIQUE	15 629	15 614	15 397	15 590	14 665	14 810	14 243	15 026	14 494	14 807	15 153	16 420
BAC PRO PROD	5 896	5 812	6 509	6 691	7 355	12 402	9 303	10 227	10 100	10 167	9 930	10 183
BAC PRO SERV	6 272	6 002	7 202	6 997	8 150	10 862	8 903	11 730	10 436	10 768	10 666	10 617
BAC PROFESSIONNEL	12 168	11 814	13 711	13 688	15 505	23 264	18 206	21 957	20 536	20 935	20 596	20 800
TOTAL GENERAL	62 317	61 278	63 714	63 241	63 935	73 421	68 932	73 712	73 002	74 694	75 928	79 704

Source : BCP-OCEAN

## 21-4 Les taux de réussite au baccalauréat pour la région AURA

	2007	2008	2009	2010	2011	2012	2013	2014	2015	2016	2017	2018
BAC L	87,1%	88,7%	88,4%	87,9%	87,9%	89,2%	91,3%	91,3%	91,4%	91,2%	91,1%	90,3%
BAC ES	91,8%	90,3%	91,0%	89,7%	90,1%	91,3%	93,8%	90,6%	92,3%	92,5%	90,0%	91,0%
BAC S	90,5%	91,7%	92,5%	90,9%	91,8%	93,2%	94,5%	93,9%	93,4%	93,2%	93,2%	93,1%
BAC GENERAL	90,3%	90,8%	91,4%	90,0%	90,6%	92,0%	93,8%	92,4%	92,7%	92,7%	91,8%	92,0%
BAC F11 - TMD	100,0%	100,0%	100,0%	97,1%	100,0%	88,2%	100,0%	96,0%	91,7%	93,8%	100,0%	100,0%
BAC HOT	83,8%	81,4%	91,9%	90,1%	91,0%	90,8%	91,8%	96,0%	91,0%	93,4%	97,9%	95,8%
BAC SMS	82,3%	85,8%										
BAC ST2S			81,5%	83,5%	85,9%	86,2%	86,8%	93,5%	93,7%	92,5%	93,5%	93,3%
BAC STAE	77,1%											
BAC STAV		80,3%	76,6%	80,9%	79,2%	81,8%	83,7%	85,5%	90,5%	90,8%	88,8%	90,1%
BAC STD2A							97,9%	99,0%	99,6%	97,7%	98,6%	97,8%
BAC STI	87,9%	85,1%	85,3%	86,1%	84,9%	88,8%						
BAC STI2D							93,2%	94,9%	93,6%	93,9%	92,3%	90,8%
BAC STL	86,9%	88,7%	88,7%	91,7%	90,0%	94,0%	93,4%	95,0%	94,4%	92,8%	94,2%	92,9%
BAC STG	81,5%	83,3%	84,7%	86,0%	85,3%	85,5%	85,4%					
BAC STMG								90,7%	90,4%	88,8%	88,4%	85,2%
BAC STPA	75,3%											
BAC TECHNOLOGIQUE	83,2%	84,2%	84,3%	85,7%	85,3%	86,7%	87,9%	92,3%	92,0%	91,2%	90,9%	88,9%
BAC PRO PROD	82,6%	80,2%	87,9%	87,5%	85,2%	80,1%	78,8%	80,9%	80,8%	82,8%	81,6%	83,0%
BAC PRO SERV	81,5%	78,4%	90,0%	89,2%	88,4%	84,6%	85,2%	88,4%	85,0%	87,5%	86,5%	86,3%
BAC PROFESSIONNEL	82,0%	79,3%	89,0%	88,3%	86,8%	82,1%	81,8%	84,7%	82,9%	85,2%	84,1%	84,6%
TOTAL GENERAL	86,8%	86,6%	89,0%	88,6%	88,4%	87,6%	89,1%	90,0%	89,6%	90,2%	89,4%	89,3%

Source : BCP-OCEAN

## 21-5 Les admis au baccalauréat pour la France entière

	2007	2008	2009	2010	2011	2012	2013	2014	2015	2016	2017	2018
BAC L	49 843	48 810	47 765	45 692	45 535	46 457	50 526	48 165	50 056	51 161	52 852	52 890
BAC ES	90 354	86 050	90 466	88 220	92 856	96 496	97 996	97 281	100 675	103 188	108 426	119 523
BAC S	141 536	144 838	148 531	145 839	145 430	150 884	157 607	161 054	167 216	173 647	177 388	188 157
BAC GENERAL	281 733	279 698	286 762	279 751	283 821	293 837	306 129	306 500	317 947	327 996	338 666	360 570
BAC F11 - TMD	279	319	304	311	288	259	249	295	303	300	310	307
BAC HOT	2 278	2 251	2 533	2 578	2 539	2 331	2 452	2 498	2 342	2 325	2 402	2 412
BAC SMS	19 730	21 731										
BAC ST2S			18 542	20 622	21 644	21 377	22 465	23 842	20 648	20 859	21 442	22 696
BAC STAE	5 311											
BAC STAV		4 600	5 048	5 004	5 240	4 568	4 524	4 644	4 615	4 619	4 630	5 028
BAC STD2A							2 682	2 721	2 837	2 915	3 126	3 285
BAC STI	34 197	30 790	30 281	30 022	28 217	26 911						
BAC STI2D							24 812	25 686	26 908	28 564	29 825	32 943
BAC STL	6 853	6 796	6 976	6 851	6 508	6 738	6 813	7 156	7 616	7 559	7 754	8 479
BAC STG	68 519	69 399	67 918	68 043	65 036	62 937	61 638					
BAC STMG								63 155	60 664	60 224	59 807	64 166
BAC STPA	438											
BAC TECHNOLOGIQUE	137 605	135 886	131 602	133 431	129 472	125 121	125 635	129 997	125 933	127 365	129 296	139 316
BAC PRO PROD	47 245	46 561	52 845	52 951	64 928	96 191	74 931	81 905	81 112	81 230	79 940	81 554
BAC PRO SERV	57 730	56 750	67 883	65 635	91 135	94 708	85 290	109 835	96 533	99 614	98 653	98 766
BAC PROFESSIONNEL	104 975	103 311	120 728	118 586	156 063	190 899	160 221	191 740	177 645	180 844	178 593	180 320
TOTAL GENERAL	524 313	518 895	539 092	531 768	569 356	609 857	591 985	628 237	621 525	636 205	646 555	680 206

Source : BCP-OCEAN

## 21-6 Les taux de réussite au baccalauréat pour la France entière

	2007	2008	2009	2010	2011	2012	2013	2014	2015	2016	2017	2018
BAC L	84,4%	86,2%	87,2%	85,1%	85,7%	86,9%	91,0%	90,1%	90,6%	91,2%	90,4%	90,5%
BAC ES	88,4%	86,8%	88,6%	86,1%	87,7%	89,1%	91,5%	89,7%	91,2%	91,2%	88,9%	90,2%
BAC S	88,5%	89,2%	89,6%	88,7%	89,4%	90,8%	92,6%	92,0%	91,9%	91,7%	91,7%	91,6%
BAC GENERAL	87,7%	87,9%	88,9%	87,3%	88,3%	89,6%	92,0%	90,9%	91,5%	91,4%	90,6%	91,0%
BAC F11 - TMD	93,0%	92,2%	92,1%	94,5%	94,1%	93,5%	96,5%	97,0%	97,1%	97,1%	97,8%	96,5%
BAC HOT	85,0%	84,4%	88,4%	89,8%	88,5%	89,2%	89,8%	93,4%	90,7%	91,2%	93,6%	94,3%
BAC SMS	77,5%	82,6%										
BAC ST2S			74,1%	76,1%	80,6%	81,3%	85,1%	90,9%	91,7%	92,3%	91,9%	91,4%
BAC STAE	73,4%											
BAC STAV		76,1%	75,4%	74,5%	79,9%	76,1%	78,5%	81,8%	86,9%	88,2%	88,3%	90,5%
BAC STD2A							95,6%	97,2%	97,2%	97,0%	96,4%	96,9%
BAC STI	81,1%	78,2%	78,8%	80,0%	80,4%	83,9%						
BAC STI2D							91,4%	92,3%	91,6%	91,8%	91,5%	90,6%
BAC STL	86,6%	85,8%	86,7%	87,1%	87,2%	89,8%	93,8%	92,9%	93,9%	92,5%	91,5%	91,5%
BAC STG	78,6%	80,2%	81,3%	83,8%	83,3%	83,2%	84,4%					
BAC STMG								90,0%	89,5%	89,2%	88,8%	85,9%
BAC STPA	70,3%											
BAC TECHNOLOGIQUE	79,3%	80,3%	79,8%	81,6%	82,3%	83,2%	86,4%	90,7%	90,6%	90,7%	90,4%	88,8%
BAC PRO PROD	79,0%	77,7%	87,1%	85,6%	82,6%	77,3%	76,3%	78,5%	78,9%	80,3%	79,2%	81,2%
BAC PRO SERV	78,1%	76,3%	87,5%	87,3%	85,0%	79,6%	81,3%	85,1%	81,9%	84,3%	83,5%	84,1%
BAC PROFESSIONNEL	78,5%	77,0%	87,3%	86,5%	84,0%	78,4%	78,9%	82,1%	80,5%	82,4%	81,5%	82,8%
TOTAL GENERAL	83,4%	83,5%	86,2%	85,6%	85,7%	84,5%	86,9%	88,0%	87,9%	88,5%	87,8%	88,2%

Source : BCP-OCEAN



## 21-7 Poids des bacheliers de l'académie de Grenoble dans la région AURA (en % des admis)

	2007	2008	2009	2010	2011	2012	2013	2014	2015	2016	2017	2018
BAC L	45,0%	43,6%	43,7%	44,6%	42,4%	44,8%	43,7%	45,2%	43,7%	44,1%	42,5%	43,6%
BAC ES	44,7%	44,7%	44,3%	44,6%	45,0%	44,4%	45,5%	46,5%	45,6%	45,1%	45,6%	44,4%
BAC S	43,2%	43,2%	42,7%	44,4%	42,9%	43,2%	43,9%	43,9%	43,8%	43,4%	43,6%	42,9%
BAC GENERAL	44,0%	43,7%	43,4%	44,5%	43,5%	43,8%	44,4%	44,9%	44,4%	44,0%	44,1%	43,5%
BAC F11 - TMD	0,0%	0,0%	0,0%	0,0%	0,0%	0,0%	0,0%	0,0%	0,0%	0,0%	0,0%	0,0%
BAC HOT	50,6%	43,6%	48,6%	45,4%	42,7%	46,3%	39,7%	35,0%	45,6%	47,5%	44,7%	44,8%
BAC SMS	42,9%	40,9%										
BAC ST2S			41,8%	41,1%	41,6%	39,6%	39,9%	36,1%	36,8%	36,0%	37,7%	38,0%
BAC STAE	44,1%											
BAC STAV		46,2%	46,5%	47,2%	43,2%	45,7%	43,0%	42,9%	42,1%	49,2%	47,8%	47,4%
BAC STD2A							19,1%	19,7%	19,5%	18,9%	32,6%	32,9%
BAC STI	43,8%	42,8%	42,9%	44,1%	42,2%	40,6%						
BAC STI2D							43,5%	42,2%	41,3%	43,9%	43,8%	42,8%
BAC STL	44,5%	43,3%	41,6%	44,1%	41,2%	40,7%	37,1%	36,9%	40,3%	37,8%	37,9%	36,3%
BAC STG	47,1%	46,3%	47,1%	47,9%	46,8%	47,6%	44,8%					
BAC STMG								44,8%	47,0%	46,1%	46,2%	47,1%
BAC STPA	58,6%											
BAC TECHNOLOGIQUE	45,4%	44,3%	44,9%	45,5%	44,3%	44,0%	42,5%	41,4%	42,8%	43,1%	43,4%	43,6%
BAC PRO PROD	39,2%	38,2%	38,8%	39,3%	36,4%	44,7%	43,7%	42,7%	42,0%	41,8%	42,2%	41,8%
BAC PRO SERV	39,2%	39,3%	40,6%	40,9%	34,7%	44,2%	42,0%	42,0%	42,4%	42,5%	41,9%	41,5%
BAC PROFESSIONNEL	39,2%	38,8%	39,7%	40,1%	35,5%	44,5%	42,9%	42,3%	42,2%	42,1%	42,1%	41,6%
TOTAL GENERAL	43,4%	42,9%	43,0%	43,8%	41,8%	44,1%	43,6%	43,4%	43,5%	43,3%	43,4%	43,0%

Source : BCP-OCEAN

## 21-8 Poids des bacheliers de l'académie de Grenoble en France (en % des admis)

	2007	2008	2009	2010	2011	2012	2013	2014	2015	2016	2017	2018
BAC L	5,1%	4,7%	4,8%	5,0%	4,6%	5,0%	4,8%	4,9%	4,7%	4,7%	4,7%	4,8%
BAC ES	5,7%	5,5%	5,6%	5,7%	5,6%	5,5%	5,6%	5,7%	5,6%	5,5%	5,5%	5,3%
BAC S	5,3%	5,3%	5,2%	5,4%	5,1%	5,2%	5,3%	5,3%	5,3%	5,2%	5,3%	5,1%
BAC GENERAL	5,4%	5,3%	5,2%	5,4%	5,2%	5,3%	5,3%	5,4%	5,3%	5,2%	5,2%	5,1%
BAC F11 - TMD	0,0%	0,0%	0,0%	0,0%	0,0%	0,0%	0,0%	0,0%	0,0%	0,0%	0,0%	0,0%
BAC HOT	5,2%	4,8%	6,1%	5,0%	4,9%	5,7%	4,7%	3,7%	5,3%	6,1%	6,0%	5,6%
BAC SMS	4,9%	4,5%										
BAC ST2S			5,1%	4,8%	4,6%	4,6%	4,4%	4,0%	4,0%	3,9%	4,2%	4,1%
BAC STAE	6,6%											
BAC STAV		7,2%	6,8%	7,4%	6,1%	7,3%	6,5%	6,1%	6,2%	7,1%	6,7%	6,8%
BAC STD2A							2,0%	2,2%	1,9%	1,9%	3,7%	3,5%
BAC STI	5,1%	5,1%	5,3%	5,6%	5,2%	5,3%						
BAC STI2D							5,2%	5,5%	5,4%	5,9%	5,6%	5,7%
BAC STL	4,9%	5,3%	5,0%	5,2%	4,7%	4,9%	4,1%	4,2%	3,9%	3,9%	4,4%	4,0%
BAC STG	5,2%	5,1%	5,2%	5,3%	5,1%	5,3%	4,9%					
BAC STMG								4,9%	5,2%	5,1%	5,1%	5,4%
BAC STPA	7,8%											
BAC TECHNOLOGIQUE	5,2%	5,1%	5,3%	5,3%	5,0%	5,2%	4,8%	4,8%	4,9%	5,0%	5,1%	5,1%
BAC PRO PROD	4,9%	4,8%	4,8%	5,0%	4,1%	5,8%	5,4%	5,3%	5,2%	5,2%	5,2%	5,2%
BAC PRO SERV	4,3%	4,2%	4,3%	4,4%	3,1%	5,1%	4,4%	4,5%	4,6%	4,6%	4,5%	4,5%
BAC PROFESSIONNEL	4,5%	4,4%	4,5%	4,6%	3,5%	5,4%	4,9%	4,8%	4,9%	4,9%	4,8%	4,8%
TOTAL GENERAL	5,2%	5,1%	5,1%	5,2%	4,7%	5,3%	5,1%	5,1%	5,1%	5,1%	5,1%	5,0%

Source : BCP-OCEAN

## 22 - Les inscriptions de nouveaux bacheliers dans les principales filières de l'enseignement supérieur dans l'académie Grenoble par académie d'origine pour l'année 2018-2019

### 22-1 Les inscriptions de nouveaux bacheliers dans les principales filières de l'enseignement supérieur dans l'académie de Grenoble par académie d'origine pour l'année 2018-2019

	ACADEMIE D'ORIGINE								ENSEMBLE
	GRENOBLE	AUTRES AURA	ACAD SUD	ACAD GRAND EST	ACAD IDF, CENT., NORD	ACAD OUEST	ACAD DOM-COM	AUTRES ET N.D.	
Universités hors IUT	7 468	359	373	157	168	91	115	113	8 844
<i>Universités hors IUT hors doubles inscriptions CPGE (1)</i>	<i>6 574</i>	<i>284</i>	<i>313</i>	<i>127</i>	<i>151</i>	<i>85</i>	<i>105</i>	<i>105</i>	<i>7 744</i>
IUT	2 506	349	189	99	51	26	19	18	3 257
<i>IUT hors doubles inscriptions CPGE (1)</i>	<i>2 505</i>	<i>349</i>	<i>189</i>	<i>99</i>	<i>51</i>	<i>26</i>	<i>19</i>	<i>18</i>	<i>3 256</i>
Ecoles d'ingénieurs	169	19	36	9	11	3	2	11	260
Ecoles de commerce	158	9	18	22	7	4		6	224
Etablissements culturels	31	7	3	10	7	1		1	60
Etablts sup. non univ. SISE	7	6				1			14
CPGE (3)	1 097	88	69	34	19	9	11	16	1 343
STS et assimilés (2)	4 064	334	153	61	37	26	37	41	4 753
Autres classes sup. des lycées	359	12	13	2	8	9	2	7	412
ENSEMBLE	15 859	1 183	854	394	308	170	186	213	19 167
<i>Ensemble hors IUT hors doubles inscriptions CPGE (1)</i>	<i>14 964</i>	<i>1 108</i>	<i>794</i>	<i>364</i>	<i>291</i>	<i>164</i>	<i>176</i>	<i>205</i>	<i>18 066</i>

Source : SISE - Fichier BPBAC du SIES et Agriculture

### 22-2 Les inscriptions de nouveaux bacheliers dans les principales filières de l'enseignement supérieur dans l'académie de Grenoble par académie d'origine pour l'année 2018-2019 (en %)

	ACADEMIE D'ORIGINE								ENSEMBLE
	GRENOBLE	AUTRES AURA	ACAD SUD	ACAD GRAND EST	ACAD IDF, CENT., NORD	ACAD OUEST	ACAD DOM-COM	AUTRES ET N.D.	
Universités hors IUT	84,4%	4,1%	4,2%	1,8%	1,9%	1,0%	1,3%	1,3%	100,0%
<i>Universités hors IUT hors doubles inscriptions CPGE (1)</i>	<i>84,9%</i>	<i>3,7%</i>	<i>4,0%</i>	<i>1,6%</i>	<i>1,9%</i>	<i>1,1%</i>	<i>1,4%</i>	<i>1,4%</i>	<i>100,0%</i>
IUT	76,9%	10,7%	5,8%	3,0%	1,6%	0,8%	0,6%	0,6%	100,0%
<i>IUT hors doubles inscriptions CPGE (1)</i>	<i>76,9%</i>	<i>10,7%</i>	<i>5,8%</i>	<i>3,0%</i>	<i>1,6%</i>	<i>0,8%</i>	<i>0,6%</i>	<i>0,6%</i>	<i>100,0%</i>
Ecoles d'ingénieurs	65,0%	7,3%	13,8%	3,5%	4,2%	1,2%	0,8%	4,2%	100,0%
Ecoles de commerce	70,5%	4,0%	8,0%	9,8%	3,1%	1,8%		2,7%	100,0%
Etablissements culturels	51,7%	11,7%	5,0%	16,7%	11,7%	1,7%		1,7%	100,0%
Etablts sup. non univ. SISE	50,0%	42,9%				7,1%			100,0%
CPGE (3)	81,7%	6,6%	5,1%	2,5%	1,4%	0,7%	0,8%	1,2%	100,0%
STS et assimilés (2)	85,5%	7,0%	3,2%	1,3%	0,8%	0,5%	0,8%	0,9%	100,0%
Autres classes sup. des lycées	87,1%	2,9%	3,2%	0,5%	1,9%	2,2%	0,5%	1,7%	100,0%
ENSEMBLE	82,7%	6,2%	4,5%	2,1%	1,6%	0,9%	1,0%	1,1%	100,0%
<i>Ensemble hors IUT hors doubles inscriptions CPGE (1)</i>	<i>82,8%</i>	<i>6,1%</i>	<i>4,4%</i>	<i>2,0%</i>	<i>1,6%</i>	<i>0,9%</i>	<i>1,0%</i>	<i>1,1%</i>	<i>100,0%</i>

Source : SISE - Fichier BPBAC du SIES et Agriculture

Notes :

(1) universités publiques

(2) STS hors DCG, FCBS et DSAA y compris agriculture

(3) CPGE hors CPES et prépa intégrées et y compris agriculture

## 22-3 Les inscriptions principales de nouveaux bacheliers dans SISE pour l'académie de Grenoble par académie d'origine détaillée et baccalauréat d'origine pour l'année 2018-2019

	Universités hors IUT				IUT				Autres établissements SISE (1)					ENSEMBLE				
	GENERAL	TECHNO.	PROF.	ENSEMBLE	GENERAL	TECHNO.	PROF.	ENSEMBLE	GENERAL	TECHNO.	PROF.	N.D.	ENSEMBLE	GENERAL	TECHNO.	PROF.	N.D.	ENSEMBLE
ACADEMIE DE BAC																		
PARIS	9	1		10	1		1	2	2	1			3	12	2	1		15
AIX-MARSEILLE	226	8	3	237	78	25	16	119	22	6			28	326	39	19		384
BESANCON	48	5	1	54	23	9	2	34	8				8	79	14	3		96
BORDEAUX	21	1	1	23	7	3		10						28	4	1		33
CAEN	11	1		12	2			2	4				4	17	1			18
CLERMONT-FERRAND	34	2		36	19	2	1	22	5	2			7	58	6	1		65
DIJON	56	3		59	29	10	2	41	16		2		18	101	13	4		118
GRENOBLE	6 550	683	235	7 468	1 712	735	59	2 506	288	48	28	1	365	8 550	1 466	322	1	10 339
LILLE	18	1		19	2			2	2				2	22	1			23
LYON	295	23	5	323	210	104	13	327	27	3	4		34	532	130	22		684
MONTPELLIER	58	4	1	63	27	10	1	38	9	1			10	94	15	2		111
NANCY-METZ	15			15	7	1		8	2				2	24	1			25
POITIERS	9		1	10	2	1	1	4	1				1	12	1	2		15
RENNES	25	1		26	5	2		7	4				4	34	3			37
STRASBOURG	20			20	7	1	1	9	8	1			9	35	2	1		38
TOULOUSE	24	2		26	6	6		12	8				8	38	8			46
NANTES	22			22	3	1		4	1				1	26	1			27
ORLEANS-TOURS	22			22	6	6		12	3				3	31	6			37
REIMS	9			9	6	1		7	3	1			4	18	2			20
AMIENS	16	4	1	21	5	1		6	1				1	22	5	1		28
ROUEN	6			6	5	2		7	2				2	13	2			15
LIMOGES	10			10	1			1	1		2		3	12		2		14
NICE	43			43	8	9	1	18	11				11	62	9	1		72
CRETEIL	33	4	2	39	6	6		12						39	10	2		51
VERSAILLES	36	1	2	39	5	1	2	8	8	2			10	49	4	4		57
CORSE	3	1		4	2			2						5	1			6
LA REUNION	27	2		29			1	9						35	2	1		38
MARTINIQUE	9	3		12	3			3						12	3			15
GUADELOUPE	10	1		11		2		2						10	3			13
GUYANE	10	1	1	12		1		1						10	2	1		13
N.CALEDONIE	2			2										2				2
POLYNESIE	5	1		6					2				2	7	1			8
WALLIS ET FUTUNA	1			1										1				1
MAYOTTE	28	9	5	42	2	2		4						30	11	5		46
ETRANGER ET N.D.	105	7	1	113	14	4		18	18				18	137	11	1		149
ENSEMBLE	7 816	769	259	8 844	2 211	945	101	3 257	456	65	36	1	558	10 483	1 779	396	1	12 659
ENSEMBLE en %	88,4%	8,7%	2,9%	100,0%	67,9%	29,0%	3,1%	100,0%	81,7%	11,6%	6,5%	0,2%	100,0%	82,8%	14,1%	3,1%	0,0%	100,0%

Source : SISE

**22-4 Les inscriptions principales de nouveaux bacheliers dans SISE (hors doubles inscriptions CPGE) pour l'académie de Grenoble par académie d'origine détaillée et baccalauréat d'origine pour l'année 2018-2019**

	Universités hors IUT				IUT				Autres établissements SISE (1)					ENSEMBLE				
	GENERAL	TECHNO.	PROF.	ENSEMBLE	GENERAL	TECHNO.	PROF.	ENSEMBLE	GENERAL	TECHNO.	PROF.	N.D.	ENSEMBLE	GENERAL	TECHNO.	PROF.	N.D.	ENSEMBLE
ACADEMIE DE BAC																		
PARIS	8	1		9	1		1	2	2	1			3	11	2	1		14
AIX-MARSEILLE	190	7	3	200	78	25	16	119	22	6			28	290	38	19		347
BESANCON	38	5	1	44	23	9	2	34	8				8	69	14	3		86
BORDEAUX	17	1	1	19	7	3		10						24	4	1		29
CAEN	9	1		10	2			2	4				4	15	1			16
CLERMONT-FERRAND	32	2		34	19	2	1	22	5	2			7	56	6	1		63
DIJON	45	3		48	29	10	2	41	16		2		18	90	13	4		107
GRENOBLE	5 704	635	235	6 574	1 711	735	59	2 505	288	48	28	1	365	7 703	1 418	322	1	9 444
LILLE	14	1		15	2			2	2				2	18	1			19
LYON	222	23	5	250	210	104	13	327	27	3	4		34	459	130	22		611
MONTPELLIER	47	3	1	51	27	10	1	38	9	1			10	83	14	2		99
NANCY-METZ	11			11	7	1		8	2				2	20	1			21
POITIERS	9		1	10	2	1	1	4	1				1	12	1	2		15
RENNES	25	1		26	5	2		7	4				4	34	3			37
STRASBOURG	16			16	7	1	1	9	8	1			9	31	2	1		34
TOULOUSE	21	2		23	6	6		12	8				8	35	8			43
NANTES	21			21	3	1		4	1				1	25	1			26
ORLEANS-TOURS	19			19	6	6		12	3				3	28	6			34
REIMS	8			8	6	1		7	3	1			4	17	2			19
AMIENS	16	4	1	21	5	1		6	1				1	22	5	1		28
ROUEN	4			4	5	2		7	2				2	11	2			13
LIMOGES	9			9	1			1	1		2		3	11		2		13
NICE	35			35	8	9	1	18	11				11	54	9	1		64
CRETEIL	31	4	2	37	6	6		12						37	10	2		49
VERSAILLES	33	1	2	36	5	1	2	8	8	2			10	46	4	4		54
CORSE	3	1		4	2			2						5	1			6
LA REUNION	20	2		22	8		1	9						28	2	1		31
MARTINIQUE	9	3		12	3			3						12	3			15
GUADELOUPE	10	1		11		2		2						10	3			13
GUYANE	10	1	1	12		1		1						10	2	1		13
N.CALEDONIE	1			1										1				1
POLYNESIE	3	1		4					2				2	5	1			6
WALLIS ET FUTUNA	1			1										1				1
MAYOTTE	28	9	5	42	2	2		4						30	11	5		46
ETRANGER ET N.D.	97	7	1	105	14	4		18	18				18	129	11	1		141
ENSEMBLE	6 766	719	259	7 744	2 210	945	101	3 256	456	65	36	1	558	9 432	1 729	396	1	11 558
ENSEMBLE en %	87,4%	9,3%	3,3%	100,0%	67,9%	29,0%	3,1%	100,0%	81,7%	11,6%	6,5%	0,2%	100,0%	81,6%	15,0%	3,4%	0,0%	100,0%

Source : SISE

Note :

(1) Ecoles d'ingénieurs, Ecoles de management, Etablissements culturels, Autres établissements relevant du champ de SISE.

## 22-5 Les inscriptions de nouveaux bacheliers en classes supérieures des lycées dans l'académie de Grenoble par académie d'origine détaillée et baccalauréat d'origine pour l'année 2018-2019

	CPGE				STS				AUTRES				ENSEMBLE			
	GENERAL	TECHNO.	PROFES.	ENSEMBLE	GENERAL	TECHNO.	PROFES.	ENSEMBLE	GENERAL	TECHNO.	PROFES.	ENSEMBLE	GENERAL	TECHNO.	PROFES.	ENSEMBLE
ACADEMIE DE BAC																
PARIS					1	1		2					1	1		2
AIX-MARSEILLE	40	1		41	23	33	27	83	1	3		4	64	37	27	128
BESANCON	11			11	6	5	8	19		2		2	17	7	8	32
BORDEAUX	4		1	5	2	3	4	9	1			1	7	3	5	15
CAEN	2			2	1		2	3	1			1	4		2	6
CLERMONT-FERRAND	2			2	6	19	13	38	1			1	9	19	13	41
DIJON	12			12	10	10	6	26					22	10	6	38
GRENOBLE	1021	66	10	1097	711	1830	1523	4064	134	144	81	359	1866	2040	1614	5520
LILLE	4			4	3	3	2	8	2	1		3	9	4	2	15
LYON	86			86	64	133	99	296	3	5	3	11	153	138	102	393
MONTPELLIER	11	1		12	12	18	4	34	4		2	6	27	19	6	52
NANCY-METZ	4			4	1	6	1	8					5	6	1	12
POITIERS					1			1	5			5	6		6	6
RENNES					2	1	3	6	3			3	5	1	3	9
STRASBOURG	4			4	1	1	3	5					5	1	3	9
TOULOUSE	5			5	4	4	4	12	2			2	11	4	4	19
NANTES	2			2	3	1	4	8					5	1	4	10
ORLEANS-TOURS	5			5	4	4		8	2			2	11	4		15
REIMS	2		1	3	1	2		3					3	2	1	6
AMIENS							2	2							2	2
ROUEN	2			2	1	2	1	4					3	2	1	6
LIMOGES	2			2	1	1		2					3	1		4
NICE	9	1	1	11	6	10	6	22	1			1	16	11	7	34
CRETEIL	3			3	1	2	2	5		1		1	4	3	2	9
VERSAILLES	3			3	1	3	1	5	1			1	5	3	1	9
CORSE						1	1	2						1	1	2
LA REUNION	10			10	2	4	3	9					12	4	3	19
MARTINIQUE							2	2			1	1		1	2	3
GUADELOUPE					2		2	4					2		2	4
N.CALEDONIE						1		1						1		1
POLYNESIE							2	2							2	2
MAYOTTE	1			1	6	9	4	19		1		1	7	10	4	21
NON DEFINI	15	1		16	16	19	6	41	3	1	3	7	34	21	9	64
ENSEMBLE	1260	70	13	1343	892	2126	1735	4753	164	159	89	412	2316	2355	1837	6508
ENSEMBLE en %	93,8%	5,2%	1,0%	100,0%	18,8%	44,7%	36,5%	100,0%	39,8%	38,6%	21,6%	100,0%	35,6%	36,2%	28,2%	100,0%

Source : Fichier BPBAC du SIES + Agriculture

### 23 - Les inscriptions de nouveaux bacheliers issus de l'académie Grenoble dans les principales filières de l'enseignement supérieur par académie de destination pour l'année 2018-2019

#### 23-1 Les inscriptions de nouveaux bacheliers issus de l'académie de Grenoble dans les principales filières de l'enseignement supérieur par académie de destination pour l'année 2018-2019

	ACADEMIE DE DESTINATION							ENSEMBLE
	GRENOBLE	AUTRES AURA	ACAD SUD	ACAD GRAND EST	ACAD IDF, CENT., NORD	ACAD OUEST	ACAD DOM-COM	
Universités hors IUT	7 468	2 799	630	194	393	79	8	11 571
<i>Universités hors IUT hors doubles inscriptions CPGE (1)</i>	6 574	2 393	568	167	314	73	7	10 096
IUT	2 506	641	229	84	41	19		3 520
<i>IUT hors doubles inscriptions CPGE (1)</i>	2 505	641	229	84	41	19		3 519
Universités privées		242	3		23	4		272
Ecoles d'ingénieurs	169	176	38	16	145	30		574
Ecoles de commerce	158	214	50	20	70	23		535
Etablissements culturels	31	150	63	10	60	18	28	360
Etablt sup. non univ. SISE	7	36	2		10			55
CPGE (3)	1 097	531	96	36	98	9	2	1 869
STS et assimilés (2)	4 064	671	240	84	81	29	4	5 173
Autres classes sup. des lycées	359	77	14	3	8	1		462
ENSEMBLE	15 859	5 537	1 365	447	929	212	42	24 391
<i>Ensemble hors IUT hors doubles inscriptions CPGE (1)</i>	14 964	5 131	1 303	420	850	206	41	22 915

Source : SISE - Fichier BPBAC du SIES et Agriculture

#### 23-2 Les inscriptions de nouveaux bacheliers issus de l'académie de Grenoble dans les principales filières de l'enseignement supérieur par académie de destination pour l'année 2018-2019 (en %)

	ACADEMIE DE DESTINATION							ENSEMBLE
	GRENOBLE	AUTRES AURA	ACAD SUD	ACAD GRAND EST	ACAD IDF, CENT., NORD	ACAD OUEST	ACAD DOM-COM	
Universités hors IUT	64,5%	24,2%	5,4%	1,7%	3,4%	0,7%	0,1%	100,0%
<i>Universités hors IUT hors doubles inscriptions CPGE (1)</i>	65,1%	23,7%	5,6%	1,7%	3,1%	0,7%	0,1%	100,0%
IUT	71,2%	18,2%	6,5%	2,4%	1,2%	0,5%		100,0%
<i>IUT hors doubles inscriptions CPGE (1)</i>	71,2%	18,2%	6,5%	2,4%	1,2%	0,5%		100,0%
Universités privées		89,0%	1,1%		8,5%	1,5%		100,0%
Ecoles d'ingénieurs	29,4%	30,7%	6,6%	2,8%	25,3%	5,2%		100,0%
Ecoles de commerce	29,5%	40,0%	9,3%	3,7%	13,1%	4,3%		100,0%
Etablissements culturels	8,6%	41,7%	17,5%	2,8%	16,7%	5,0%	7,8%	100,0%
Etablt sup. non univ. SISE	12,7%	65,5%	3,6%		18,2%			100,0%
CPGE (3)	58,7%	28,4%	5,1%	1,9%	5,2%	0,5%	0,1%	100,0%
STS et assimilés (2)	78,6%	13,0%	4,6%	1,6%	1,6%	0,6%	0,1%	100,0%
Autres classes sup. des lycées	77,7%	16,7%	3,0%	0,6%	1,7%	0,2%		100,0%
ENSEMBLE	65,0%	22,7%	5,6%	1,8%	3,8%	0,9%	0,2%	100,0%
<i>Ensemble hors IUT hors doubles inscriptions CPGE (1)</i>	65,3%	22,4%	5,7%	1,8%	3,7%	0,9%	0,2%	100,0%

Source : SISE - Fichier BPBAC du SIES et Agriculture

Notes :

(1) universités publiques

(2) STS hors DCG, FCBTs et DSAA y compris agriculture

(3) CPGE hors CPES et prépa intégrées et y compris agriculture

## 23-3 Les inscriptions principales de nouveaux bacheliers issus de l'académie de Grenoble dans SISE par académie de destination détaillée et baccalauréat d'origine pour l'année 2018-2019

ACADEMIE DE DESTINATION	Universités hors IUT				IUT				Autres établissements SISE (1)					ENSEMBLE				
	GENERAL	TECHNO.	PROF.	ENSEMBLE	GENERAL	TECHNO.	PROF.	ENSEMBLE	GENERAL	TECHNO.	PROF.	N.D.	ENSEMBLE	GENERAL	TECHNO.	PROF.	N.D.	ENSEMBLE
PARIS	247	4	2	253	4	1		5	67	17	3	4	91	318	22	5	4	349
AIX-MARSEILLE	188	19	13	220	76	17		93	25	1	2		28	289	37	15		341
BESANCON	32	2	1	35	17	6	1	24					49	8	2			59
BORDEAUX	20	2	1	23	7	2		9	23	2	2		27	50	6	3		59
CAEN	7			7					4				4	11				11
CLERMONT-FERRAND	74	6	3	83	36	17		53	12				12	122	23	3		148
DIJON	50	2	2	54	21	12	1	34	15	2			17	86	16	3		105
GRENOBLE	6 550	683	235	7 468	1 712	735	59	2 506	288	48	28	1	365	8 550	1 466	322	1	10 339
LILLE	37	2	1	40	7	2		9	57	2	1		60	101	6	2		109
LYON	2 458	202	56	2 716	365	216	7	588	721	72	13		806	3 544	490	76		4 110
MONTPELLIER	257	44	9	310	56	28	1	85	46	12	3		61	359	84	13		456
NANCY-METZ	22	8	3	33	9	4		13	5	1			6	36	13	3		52
POITIERS	7		1	8	1			1	4				4	12		1		13
RENNES	19	3		22	5			5	14	4			18	38	7			45
STRASBOURG	60	4	1	65	7	2		9	17				17	84	6	1		91
TOULOUSE	54	6	3	63	11	2		13	36	2	2		40	101	10	5		116
NANTES	21	2		23	1	1		2	20	3	2		25	42	6	2		50
ORLEANS-TOURS	12	1		13	5			5	8	1			9	25	2			27
REIMS	7			7	4			4	5	1			6	16	1			17
AMIENS	4			4	4			4	14				14	22				22
ROUEN	6	2		8	4			4	5				5	15	2			17
LIMOGES	3			3		2		2	1				1	4	2			6
NICE	31	3	1	35	28	9		37	23	4			27	82	16	1		99
CRETEIL	17	5		22	4	5		9	72	2			74	93	12			105
VERSAILLES	43	2	1	46	4	1		5	51				51	98	3	1		102
CORSE	2			2	1			1						3				3
LA REUNION	3			3					20	6	2		28	23	6	2		31
GUADELOUPE	1			1										1				1
POLYNESIE	3		1	4										3		1		4
ENSEMBLE	10 235	1 002	334	11 571	2 389	1 062	69	3 520	1 553	180	58	5	1 796	14 177	2 244	461	5	16 887
ENSEMBLE en %	88,5%	8,7%	2,9%	100,0%	67,9%	30,2%	2,0%	100,0%	86,5%	10,0%	3,2%	0,3%	100,0%	84,0%	13,3%	2,7%	0,0%	100,0%

Source : SISE

## 23-4 Les inscriptions principales de nouveaux bacheliers issus de l'académie de Grenoble dans SISE (hors doubles inscriptions CPGE) par académie de destination détaillée et baccalauréat d'origine pour l'année 2018-2019

ACADEMIE DE DESTINATION	Universités hors IUT				IUT				Autres établissements SISE (1)					ENSEMBLE				
	GENERAL	TECHNO.	PROF.	ENSEMBLE	GENERAL	TECHNO.	PROF.	ENSEMBLE	GENERAL	TECHNO.	PROF.	N.D.	ENSEMBLE	GENERAL	TECHNO.	PROF.	N.D.	ENSEMBLE
PARIS	188	3	2	193	4	1		5	67	17	3	4	91	259	21	5	4	289
AIX-MARSEILLE	162	17	13	192	76	17		93	25	1	2		28	263	35	15		313
BESANCON	29	2	1	32	17	6	1	24						46	8	2		56
BORDEAUX	19	2	1	22	7	2		9	23	2	2		27	49	6	3		58
CAEN	6			6					4				4	10				10
CLERMONT-FERRAND	58	5	3	66	36	17		53	12				12	106	22	3		131
DIJON	36	2	2	40	21	12	1	34	15	2			17	72	16	3		91
GRENOBLE	5 704	635	235	6 574	1 711	735	59	2 505	288	48	28	1	365	7 703	1 418	322	1	9 444
LILLE	35	2	1	38	7	2		9	57	2	1		60	99	6	2		107
LYON	2 083	188	56	2 327	365	216	7	588	721	72	13		806	3 169	476	76		3 721
MONTPELLIER	239	39	9	287	56	28	1	85	46	12	3		61	341	79	13		433
NANCY-METZ	21	8	3	32	9	4		13	5	1			6	35	13	3		51
POITIERS	7		1	8	1			1	4				4	12		1		13
RENNES	18	3		21	5			5	14	4			18	37	7			44
STRASBOURG	53	3	1	57	7	2		9	17				17	77	5	1		83
TOULOUSE	47	4	3	54	11	2		13	36	2	2		40	94	8	5		107
NANTES	17	2		19	1	1		2	20	3	2		25	38	6	2		46
ORLEANS-TOURS	10	1		11	5			5	8	1			9	23	2			25
REIMS	6			6	4			4	5	1			6	15	1			16
AMIENS	4			4	4			4	14				14	22				22
ROUEN	6	2		8	4			4	5				5	15	2			17
LIMOGES	3			3		2		2	1				1	4	2			6
NICE	29	3	1	33	28	9		37	23	4			27	80	16	1		97
CRETEIL	13	5		18	4	5		9	72	2			74	89	12			101
VERSAILLES	33	2	1	36	4	1		5	51				51	88	3	1		92
CORSE	2			2	1			1						3				3
LA REUNION	2			2					20	6	2		28	22	6	2		30
GUADELOUPE	1			1										1				1
POLYNESIE	3		1	4										3		1		4
ENSEMBLE	8 834	928	334	10 096	2 388	1 062	69	3 519	1 553	180	58	5	1 796	12 775	2 170	461	5	15 411
ENSEMBLE en %	87,5%	9,2%	3,3%	100,0%	67,9%	30,2%	2,0%	100,0%	86,5%	10,0%	3,2%	0,3%	100,0%	82,9%	14,1%	3,0%	0,0%	100,0%

Source : SISE

Note : (1) Ecoles d'ingénieurs, Ecoles de management, Etablissements culturels, Autres établissements relevant du champ de SISE.



## 23-5 Les inscriptions de nouveaux bacheliers issus de l'académie de Grenoble en classes supérieures des lycées par académie de destination détaillée et baccalauréat d'origine pour l'année 2018-2019

ACADEMIE DE DESTINATION	CPGE				STS				AUTRES				ENSEMBLE			
	GENERAL	TECHNO.	PROFES.	ENSEMBLE	GENERAL	TECHNO.	PROFES.	ENSEMBLE	GENERAL	TECHNO.	PROFES.	ENSEMBLE	GENERAL	TECHNO.	PROFES.	ENSEMBLE
PARIS	59	4		63	10	16	8	34	3			3	72	20	8	100
AIX-MARSEILLE	38	3		41	28	37	23	88	4	2	1	7	70	42	24	136
BESANCON	3			3	9	19	8	36					12	19	8	39
BORDEAUX	1	1		2	1	6	3	10					2	7	3	12
CAEN	1			1		2		2		1		1	1	3		4
CLERMONT-FERRAND	20	1		21	16	27	19	62					36	28	19	83
DIJON	14		1	15	8	7	7	22	1	1		2	23	8	8	39
GRENOBLE	1 021	66	10	1 097	711	1 830	1 523	4 064	134	144	81	359	1 866	2 040	1 614	5 520
LILLE	13			13	6	5	4	15					19	5	4	28
LYON	468	42		510	187	256	166	609	65	11	1	77	720	309	167	1 196
MONTPELLIER	21	11		32	15	66	23	104	4		1	5	40	77	24	141
NANCY-METZ	2			2	6	2	2	10	1			1	9	2	2	13
POITIERS				1	1			1					1			1
RENNES	1			1	3	3		6					4	3		7
STRASBOURG	13	2		15	5	5	2	12					18	7	2	27
TOULOUSE	13	3		16	5	12	7	24					18	15	7	40
NANTES	6			6	1	4	2	7					7	4	2	13
ORLEANS-TOURS	2			2	1	4	4	9					3	4	4	11
REIMS	1			1	2	2		4					3	2		5
AMIENS	3			3		3	1	4					3	3	1	7
ROUEN				1	1	1		3	2			2	3	1	1	5
LIMOGES				2	2	2	1	5	1			1	3	2	1	6
NICE	7			7	8	10	5	23	2			2	17	10	5	32
CRETEIL	3			3	3	1	2	6					6	1	2	9
VERSAILLES	13			13	4	3	1	8	2			2	19	3	1	23
CORSE							1	1							1	1
LA REUNION	2			2	1	2		3					3	2		5
POLYNESIE						1		1						1		1
ENSEMBLE	1 725	133	11	1 869	1 034	2 326	1 813	5 173	219	159	84	462	2 978	2 618	1 908	7 504
ENSEMBLE en %	92,3%	7,1%	0,6%	100,0%	20,0%	45,0%	35,0%	100,0%	47,4%	34,4%	18,2%	100,0%	39,7%	34,9%	25,4%	100,0%

Source : Fichier BPBAC du SIES + Agriculture



**23-6 Les inscriptions principales de nouveaux bacheliers issus de l'académie de Grenoble dans SISE (hors doubles inscriptions CPGE) par département de bac, académie de destination et baccalauréat d'origine pour l'année 2018-2019**

			ACADEMIE DE DESTINATION																			
			GRENOBLE					LYON				AUTRES					ENSEMBLE					
			GENERAL	TECHNO.	PROF.	N.D.	ENSEMBLE	GENERAL	TECHNO.	PROF.	ENSEMBLE	GENERAL	TECHNO.	PROF.	N.D.	ENSEMBLE	GENERAL	TECHNO.	PROF.	N.D.	ENSEMBLE	
Universités privées	ENSEMBLE	ARDECHE					11	1		12						11	1				12	
		DROME					35	1		36	7					7	42	1			43	
		ISERE					111	5		116	11	2				13	122	7			129	
		SAVOIE					10	1		11	3					3	13	1			14	
		HTE-SAVOIE					64	3		67	7					7	71	3			74	
		ENSEMBLE					231	11		242	28	2				30	259	13			272	
Ecoles d'ingénieurs	ENSEMBLE	N.D.					11	3		14	117	2			119	128	5			133		
		ARDECHE	7				7	17		17	5				5	29				29		
		DROME	38				38	24		24	16				16	78				78		
		ISERE	94				94	64	2	66	45	1			46	203	3			206		
		SAVOIE	16				16	18	1	19	10				10	44	1			45		
		HTE-SAVOIE	14				14	33		33	33	3			36	80	3			83		
ENSEMBLE	169				169	167	6	173	226	6			232	562	12			574				
Ecoles de commerce	ENSEMBLE	N.D.					6	1		7	49	10	3		62	55	11	3		69		
		ARDECHE	3				3	10	2	12	11	3			14	24	5			29		
		DROME	9	4			13	24	1	25	13	1	1		15	46	6	1		53		
		ISERE	32	5	2		39	71	7	78	16	4			20	119	16	2		137		
		SAVOIE	30	19	9		58	16	7	23	4				4	50	26	9		85		
		HTE-SAVOIE	26	13	6		45	62	6	69	42	5	1		48	130	24	8		162		
ENSEMBLE	100	41	17		158	189	24	1	214	135	23	5		163	424	88	23		535			
Etablissements culturels	ENSEMBLE	N.D.	2		1		3	32	10	2		44	18	1	2	4	25	52	11	5	4	72
		ARDECHE	1				1	1		1	5				5	7					7	
		DROME		1			1	9	3	2	14	19		2		21	28	4	4		36	
		ISERE	12	3	4	1	20	31	8	39	33	10			43	76	21	4	1		102	
		SAVOIE		1			1	10		3	13	8	2	1		11	18	3	4		25	
		HTE-SAVOIE	4	1			5	27	1	2	30	64	13	6		83	95	15	8		118	
ENSEMBLE	19	6	5	1	31	110	22	9	141	147	26	11	4	188	276	54	25	5	360			
Autres établissements SISE	ENSEMBLE	N.D.									1				1	1				1		
		ARDECHE						2	2		4	1			1	3	2			5		
		DROME					1	2	2		4	1			1	3	2	1		6		
		ISERE		1			4	8	4	12	1	2	1		4	9	7	4		20		
		SAVOIE					2	3	1	2	6	1			1	4	1	4		9		
		HTE-SAVOIE						9		1	10	3			4	12	1	1		14		
ENSEMBLE		1	6		7	24	9	3	36	8	3	1		12	32	13	10		55			
ENSEMBLE	ENSEMBLE	N.D.	2		1		3	49	14	2		65	185	13	5	4	207	236	27	8	4	275
		ARDECHE	433	72	19		524	365	53	8	426	229	48	10		287	1 027	173	37		1 237	
		DROME	1 136	172	43		1 351	417	42	7	466	434	62	17		513	1 987	276	67		2 330	
		ISERE	3 252	629	139	1	4 021	1 479	235	32	1 746	459	79	8		546	5 190	943	179	1	6 313	
		SAVOIE	1 223	250	70		1 543	244	46	11	301	163	16	6		185	1 630	312	87		2 029	
		HTE-SAVOIE	1 657	295	50		2 002	615	86	16	717	433	58	17		508	2 705	439	83		3 227	
ENSEMBLE	7 703	1 418	322	1	9 444	3 169	476	76	3 721	1 903	276	63	4	2 246	12 775	2 170	461	5	15 411			

Source : SISE



**23-7 Les inscriptions principales de nouveaux bacheliers issus de l'académie de Grenoble dans SISE (hors doubles inscriptions CPGE) par département de bac, académie de destination et baccalauréat d'origine pour l'année 2018-2019 (en %)**

			ACADEMIE DE DESTINATION																				
			GRENOBLE				LYON				AUTRES					ENSEMBLE							
			GENERAL	TECHNO.	PROF.	N.D.	ENSEMBLE	GENERAL	TECHNO.	PROF.	ENSEMBLE	GENERAL	TECHNO.	PROF.	N.D.	ENSEMBLE	GENERAL	TECHNO.	PROF.	N.D.	ENSEMBLE		
Universités privées	ENSEMBLE	ARDECHE					91,7%	8,3%			100,0%						91,7%	8,3%			100,0%		
		DROME					81,4%	2,3%			83,7%	16,3%				16,3%	97,7%	2,3%			100,0%		
		ISERE					86,0%	3,9%			89,9%	8,5%	1,6%			10,1%	94,6%	5,4%			100,0%		
		SAVOIE					71,4%	7,1%			78,6%	21,4%				21,4%	92,9%	7,1%			100,0%		
		HTE-SAVOIE					86,5%	4,1%			90,5%	9,5%				9,5%	95,9%	4,1%			100,0%		
		ENSEMBLE					84,9%	4,0%			89,0%	10,3%	0,7%			11,0%	95,2%	4,8%			100,0%		
Ecoles d'ingénieurs	ENSEMBLE	N.D.					8,3%	2,3%			10,5%	88,0%	1,5%				89,5%	96,2%			3,8%	100,0%	
		ARDECHE	24,1%				24,1%	58,6%			58,6%	17,2%					17,2%	100,0%				100,0%	
		DROME	48,7%				48,7%	30,8%			30,8%	20,5%					20,5%	100,0%				100,0%	
		ISERE	45,6%				45,6%	31,1%	1,0%		32,0%	21,8%	0,5%				22,3%	98,5%	1,5%			100,0%	
		SAVOIE	35,6%				35,6%	40,0%	2,2%		42,2%	22,2%					22,2%	97,8%	2,2%			100,0%	
		HTE-SAVOIE	16,9%			16,9%	39,8%			39,8%	39,8%	3,6%				43,4%	96,4%	3,6%			100,0%		
		ENSEMBLE	29,4%				29,4%	29,1%	1,0%		30,1%	39,4%	1,0%			40,4%	97,9%	2,1%			100,0%		
Ecoles de commerce	ENSEMBLE	N.D.					8,7%	1,4%			10,1%	71,0%	14,5%	4,3%			89,9%	79,7%	15,9%	4,3%		100,0%	
		ARDECHE	10,3%				10,3%	34,5%	6,9%		41,4%	37,9%	10,3%				48,3%	82,8%	17,2%			100,0%	
		DROME	17,0%	7,5%			24,5%	45,3%	1,9%		47,2%	24,5%	1,9%	1,9%			28,3%	86,8%	11,3%	1,9%		100,0%	
		ISERE	23,4%	3,6%	1,5%		28,5%	51,8%	5,1%		56,9%	11,7%	2,9%				14,6%	86,9%	11,7%	1,5%		100,0%	
		SAVOIE	35,3%	22,4%	10,6%		68,2%	18,8%	8,2%		27,1%	4,7%					4,7%	58,8%	30,6%	10,6%		100,0%	
		HTE-SAVOIE	16,0%	8,0%	3,7%		27,8%	38,3%	3,7%	0,6%	42,6%	25,9%	3,1%	0,6%			29,6%	80,2%	14,8%	4,9%		100,0%	
		ENSEMBLE	18,7%	7,7%	3,2%		29,5%	35,3%	4,5%	0,2%	40,0%	25,2%	4,3%	0,9%			30,5%	79,3%	16,4%	4,3%		100,0%	
Etablissements culturels	ENSEMBLE	N.D.	2,8%		1,4%		4,2%	44,4%	13,9%	2,8%		61,1%	25,0%	1,4%	2,8%	5,6%		34,7%	72,2%	15,3%	6,9%	5,6%	100,0%
		ARDECHE	14,3%				14,3%	14,3%			14,3%	71,4%						71,4%	100,0%				100,0%
		DROME		2,8%			2,8%	25,0%	8,3%	5,6%		38,9%	52,8%		5,6%			58,3%	77,8%	11,1%	11,1%		100,0%
		ISERE	11,8%	2,9%	3,9%	1,0%	19,6%	30,4%	7,8%		38,2%	32,4%	9,8%					42,2%	74,5%	20,6%	3,9%	1,0%	100,0%
		SAVOIE		4,0%			4,0%	40,0%		12,0%		52,0%	32,0%	8,0%	4,0%			44,0%	72,0%	12,0%	16,0%		100,0%
		HTE-SAVOIE	3,4%	0,8%			4,2%	22,9%	0,8%	1,7%	25,4%	54,2%	11,0%	5,1%			70,3%	80,5%	12,7%	6,8%		100,0%	
		ENSEMBLE	5,3%	1,7%	1,4%	0,3%	8,6%	30,6%	6,1%	2,5%	39,2%	40,8%	7,2%	3,1%	1,1%		52,2%	76,7%	15,0%	6,9%	1,4%	100,0%	
Autres établissements SISE	ENSEMBLE	N.D.										100,0%					100,0%	100,0%				100,0%	
		ARDECHE						40,0%	40,0%			80,0%	20,0%					20,0%	60,0%	40,0%			100,0%
		DROME			16,7%		16,7%	33,3%	33,3%			66,7%	16,7%					16,7%	50,0%	33,3%	16,7%		100,0%
		ISERE		5,0%	15,0%		20,0%	40,0%	20,0%			60,0%	5,0%	10,0%	5,0%			20,0%	45,0%	35,0%	20,0%		100,0%
		SAVOIE			22,2%		22,2%	33,3%	11,1%	22,2%		66,7%	11,1%					11,1%	44,4%	11,1%	44,4%		100,0%
		HTE-SAVOIE					64,3%		7,1%		71,4%	21,4%	7,1%			28,6%	85,7%	7,1%	7,1%		100,0%		
		ENSEMBLE		1,8%	10,9%		12,7%	43,6%	16,4%	5,5%	65,5%	14,5%	5,5%	1,8%			21,8%	58,2%	23,6%	18,2%		100,0%	
ENSEMBLE	ENSEMBLE	N.D.	0,7%		0,4%		1,1%	17,8%	5,1%	0,7%	23,6%	67,3%	4,7%	1,8%	1,5%		75,3%	85,8%	9,8%	2,9%	1,5%	100,0%	
		ARDECHE	35,0%	5,8%	1,5%		42,4%	29,5%	4,3%	0,6%	34,4%	18,5%	3,9%	0,8%			23,2%	83,0%	14,0%	3,0%		100,0%	
		DROME	48,8%	7,4%	1,8%		58,0%	17,9%	1,8%	0,3%	20,0%	18,6%	2,7%	0,7%			22,0%	85,3%	11,8%	2,9%		100,0%	
		ISERE	51,5%	10,0%	2,2%	0,0%	63,7%	23,4%	3,7%	0,5%	27,7%	7,3%	1,3%	0,1%				8,6%	82,2%	14,9%	2,8%	0,0%	100,0%
		SAVOIE	60,3%	12,3%	3,4%		76,0%	12,0%	2,3%	0,5%	14,8%	8,0%	0,8%	0,3%				9,1%	80,3%	15,4%	4,3%		100,0%
		HTE-SAVOIE	51,3%	9,1%	1,5%		62,0%	19,1%	2,7%	0,5%	22,2%	13,4%	1,8%	0,5%			15,7%	83,8%	13,6%	2,6%		100,0%	
		ENSEMBLE	50,0%	9,2%	2,1%	0,0%	61,3%	20,6%	3,1%	0,5%	24,1%	12,3%	1,8%	0,4%	0,0%		14,6%	82,9%	14,1%	3,0%	0,0%	100,0%	

Source : SISE

## 23-8 Les inscriptions principales de nouveaux bacheliers issus de l'académie de Grenoble en classes supérieures des lycées par département de bac, académie de destination et baccalauréat d'origine pour l'année 2018-2019

			ACADEMIE DE DESTINATION															
			GRENOBLE				LYON				AUTRES				ENSEMBLE			
			GENERAL	TECHNO.	PROF.	ENSEMBLE	GENERAL	TECHNO.	PROF.	ENSEMBLE	GENERAL	TECHNO.	PROF.	ENSEMBLE	GENERAL	TECHNO.	PROF.	ENSEMBLE
CPGE	SCIENTIFIQUE	ARDECHE	45		1	46	37	2		39	12	3		15	94	5	1	100
		DROME	81		1	82	45	6		51	38	12		50	164	18	1	183
		ISERE	377	23	2	402	122	13		135	39	3		42	538	39	2	579
		SAVOIE	105	6	6	117	29	2		31	12	1	1	14	146	9	7	162
		HTE-SAVOIE	118	2		120	54	2		56	27	3		30	199	7		206
		ENSEMBLE	726	31	10	767	287	25		312	128	22	1	151	1 141	78	11	1 230
	LITTERAIRE	ARDECHE	2			2	10			10	11			11	23			23
		DROME	12			12	11			11	13			13	36			36
		ISERE	50			50	29			29	19			19	98			98
		SAVOIE	9			9	9			9	5			5	23			23
		HTE-SAVOIE	26			26	15			15	13			13	54			54
		ENSEMBLE	99			99	74			74	61			61	234			234
	ECONOMIQUE	ARDECHE	12	6		18	10	1		11	4	1		5	26	8		34
		DROME	27	5		32	26	2		28	9			9	62	7		69
		ISERE	88	21		109	35	13		48	20	1		21	143	35		178
		SAVOIE	23	2		25	13	1		14	2	1		3	38	4		42
		HTE-SAVOIE	46	1		47	23			23	12			12	81	1		82
		ENSEMBLE	196	35		231	107	17		124	47	3		50	350	55		405
	ENSEMBLE	ARDECHE	59	6	1	66	57	3		60	27	4		31	143	13	1	157
		DROME	120	5	1	126	82	8		90	60	12		72	262	25	1	288
		ISERE	515	44	2	561	186	26		212	78	4		82	779	74	2	855
SAVOIE		137	8	6	151	51	3		54	19	2	1	22	207	13	7	227	
HTE-SAVOIE		190	3		193	92	2		94	52	3		55	334	8		342	
ENSEMBLE		1 021	66	10	1 097	468	42		510	236	25	1	262	1 725	133	11	1 869	
STS	PRODUCTION	ARDECHE	22	38	42	102	4	14	15	33	15	16	16	47	41	68	73	182
		DROME	20	108	109	237	7	14	21	42	5	32	19	56	32	154	149	335
		ISERE	60	192	183	435	19	47	40	106	14	25	12	51	93	264	235	592
		SAVOIE	71	85	75	231	2	4	6	12	3	7	4	14	76	96	85	257
		HTE-SAVOIE	50	137	122	309	12	6	8	26	8	9	13	30	70	152	143	365
		ENSEMBLE	223	560	531	1 314	44	85	90	219	45	89	64	198	312	734	685	1 731
	SERVICES	ARDECHE	59	105	126	290	21	26	9	56	21	32	12	65	101	163	147	411
		DROME	62	177	147	386	20	17	7	44	23	44	18	85	105	238	172	515
		ISERE	202	536	404	1 142	74	97	39	210	29	43	15	87	305	676	458	1 439
		SAVOIE	58	159	116	333	9	14	8	31	7	6	3	16	74	179	127	380
		HTE-SAVOIE	107	293	199	599	19	17	13	49	11	26	12	49	137	336	224	697
		ENSEMBLE	488	1 270	992	2 750	143	171	76	390	91	151	60	302	722	1 592	1 128	3 442
	ENSEMBLE	ARDECHE	81	143	168	392	25	40	24	89	36	48	28	112	142	231	220	593
		DROME	82	285	256	623	27	31	28	86	28	76	37	141	137	392	321	850
		ISERE	262	728	587	1 577	93	144	79	316	43	68	27	138	398	940	693	2 031
		SAVOIE	129	244	191	564	11	18	14	43	10	13	7	30	150	275	212	637
		HTE-SAVOIE	157	430	321	908	31	23	21	75	19	35	25	79	207	488	367	1 062
		ENSEMBLE	711	1 830	1 523	4 064	187	256	166	609	136	240	124	500	1 034	2 326	1 813	5 173
	AUTRES	ENSEMBLE	ARDECHE	13	27	22	62	8	4		12	1	2	3	21	32	24	77
			DROME	23	16	1	40	15			15	8	2	10	46	18	1	65
			ISERE	41	41	22	104	28	6	1	35	6	1	7	75	48	23	146
SAVOIE			16	19	23	58	7			7	1		1	24	19	23	66	
HTE-SAVOIE			41	41	13	95	7	1		8	5		5	53	42	13	108	
ENSEMBLE			134	144	81	359	65	11	1	77	20	4	2	26	219	159	84	462
ENSEMBLE	ARDECHE	153	176	191	520	90	47	24	161	63	53	30	146	306	276	245	827	
	DROME	225	306	258	789	124	39	28	191	96	90	37	223	445	435	323	1 203	
	ISERE	818	813	611	2 242	307	176	80	563	127	73	27	227	1 252	1 062	718	3 032	
	SAVOIE	282	271	220	773	69	21	14	104	30	15	8	53	381	307	242	930	
	HTE-SAVOIE	388	474	334	1 196	130	26	21	177	76	38	25	139	594	538	380	1 512	
	ENSEMBLE	1 866	2 040	1 614	5 520	720	309	167	1 196	392	269	127	788	2 978	2 618	1 908	7 504	

Source : Fichier BPBAC du SIES + Agriculture



**POUR L'ÉCOLE  
DE LA CONFIANCE**